

# Arbeitsmarktreport

Zahlen . Daten . Fakten .

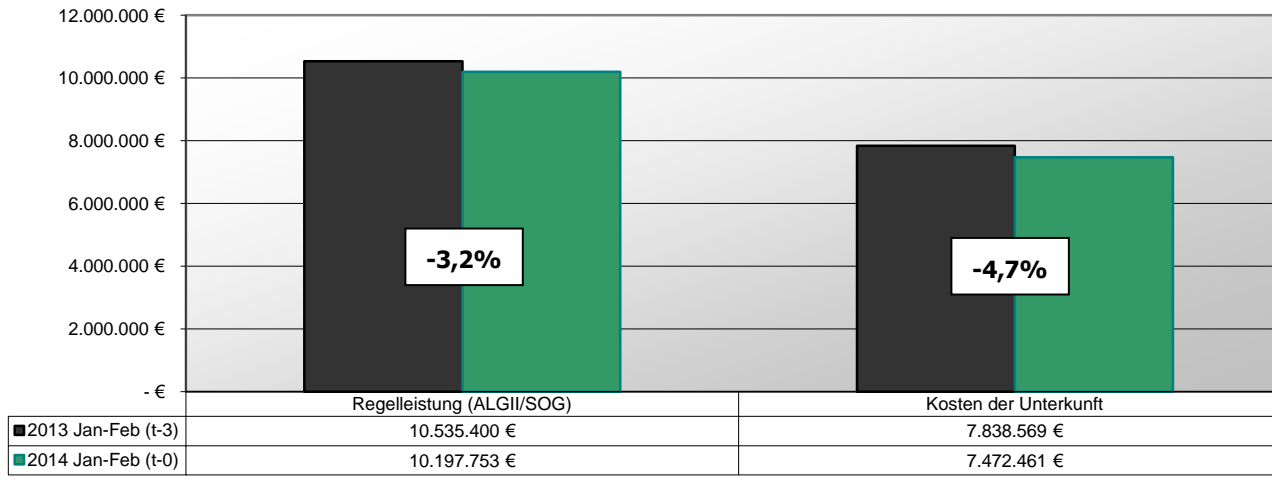


Eigenbetrieb Kommunale Beschäftigungsagentur  
Jobcenter Landkreis Harz

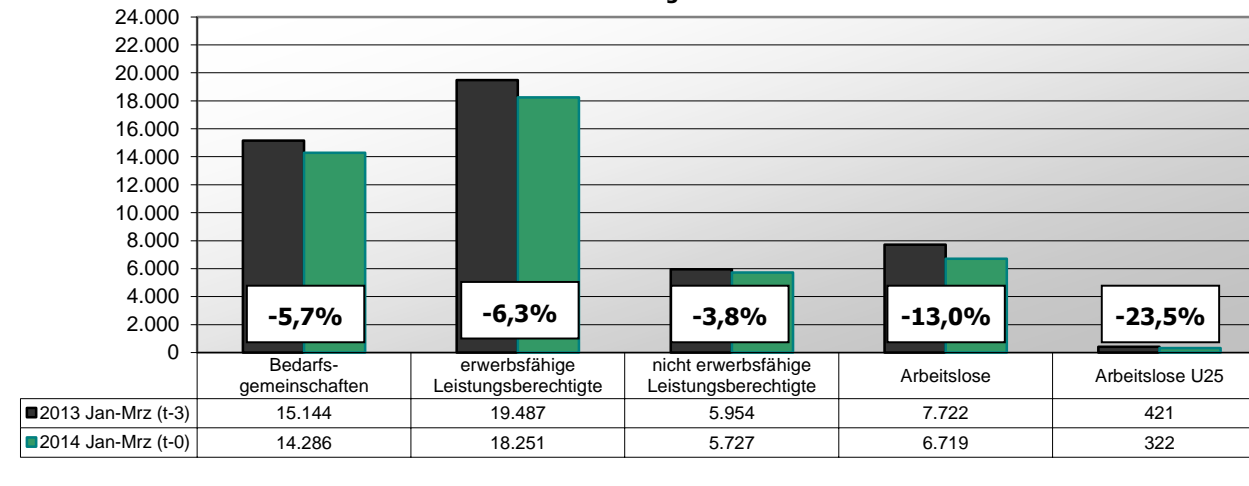


Berichtsmonat März 2014

### Veränderung passiver Leistung SGBII 2013/2014 Jahresvergleich Jan-Feb



### Veränderung Leistungsberechtigter 2013/2014 Jahresvergleich Jan-Mrz



Mrz 13   Apr 13   Mai 13   Jun 13   Jul 13   Aug 13   Sep 13   Okt 13   Nov 13   Dez 13   Jan 14   Feb 14   Mrz 14

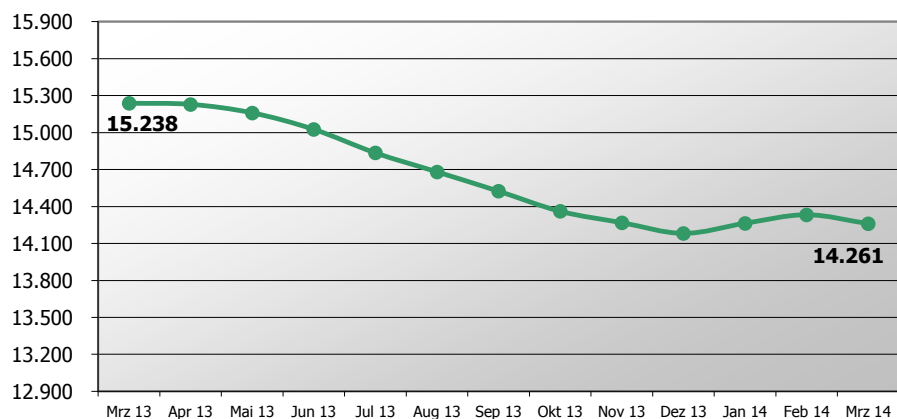
## Arbeitslose Bestand

Arbeitslose Bestand (SGB II / SGB III) <sup>1)</sup>	12.268	11.525	10.593	9.835	9.704	9.807	9.080	8.904	9.100	9.707	11.212	11.143	10.491
Arbeitslosenquote (SGB II / SGB III) <sup>2)</sup>	10,3	9,7	9,0	8,4	8,3	8,4	7,8	7,6	7,8	8,3	9,6	9,5	9,0
Arbeitslose Bestand (SGB II)	7.666	7.435	7.196	6.772	6.694	6.748	6.261	6.166	6.200	6.411	6.750	6.720	6.687
Arbeitslosenquote (SGB II) <sup>2)</sup>	6,5	6,3	6,1	5,8	5,7	5,8	5,3	5,3	5,3	5,5	5,8	5,7	5,7
davon: Frauen	3.625	3.508	3.413	3.208	3.206	3.304	3.021	2.970	2.948	3.055	3.160	3.174	3.138
davon: Männer	4.041	3.927	3.783	3.564	3.488	3.444	3.240	3.196	3.252	3.356	3.590	3.546	3.549
davon: unter 25 Jahre	400	387	380	343	414	441	356	299	321	330	316	322	329
davon: 55 Jahre und älter	1.034	968	952	896	879	884	823	841	877	950	972	961	970

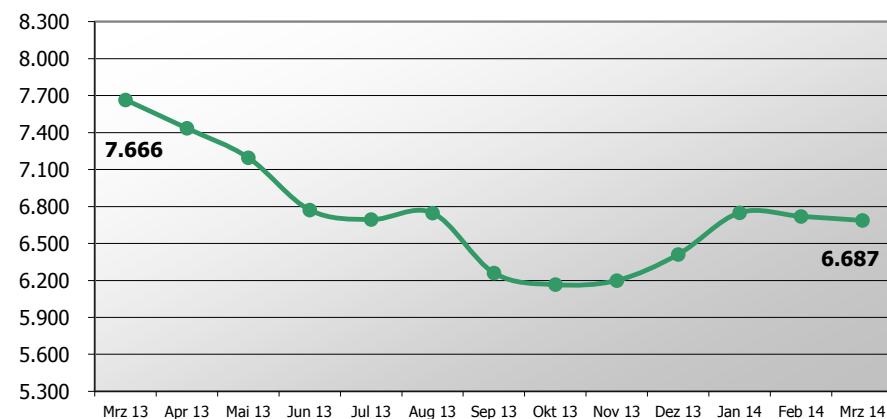
## Leistungsempfänger

Bedarfsgemeinschaften *vorläufig	15.238	15.229	15.160	15.026	14.835	14.681	14.524	14.361	14.269	14.182	14.264	14.333	14.261
Bedarfsgemeinschaften *Daten nach 3 Monaten	15.249	15.270	15.149	14.952	14.913	14.748	14.560	14.411	14.239				
erwerbsfähige Leistungsberechtigte	19.637	19.554	19.440	19.257	19.025	18.805	18.526	18.326	18.177	18.097	18.208	18.376	18.170
nicht erwerbsfähige Leistungsberechtigte	5.991	5.949	5.923	5.838	5.800	5.737	5.704	5.668	5.630	5.633	5.716	5.749	5.715

### Entwicklung Bedarfsgemeinschaften



### Entwicklung Arbeitslosigkeit SGB II



<sup>1</sup> Quelle: Statistik der Bundesagentur für Arbeit <sup>2</sup> Die Arbeitslosenquoten beziehen sich auf alle zivile Erwerbspersonen.

## Bestandsentwicklung Zielgruppen (t-3 Daten)



Eigenbetrieb Kommunale Beschäftigungsagentur  
Jobcenter Landkreis Harz

### t-3 Daten (Stand: Mrz 2014)

	Nov 12	Dez 12	Jan 13	Feb 13	Mrz 13	Apr 13	Mai 13	Jun 13	Jul 13	Aug 13	Sep 13	Okt 13	Nov 13
<b>Bedarfsgemeinschaften</b>	14.885	14.910	15.036	15.148	15.249	15.270	15.149	14.952	14.913	14.748	14.560	14.411	14.239
dav. Partner-BG mit Kindern (beide Partner alo)	196	212	230	236	236	235	207	173	176	173	155	163	160
<b>erwerbsfähige Leistungsberechtigte (eLb)</b>	19.077	19.119	19.326	19.513	19.621	19.607	19.437	19.166	19.124	18.881	18.567	18.387	18.125
dav: Alleinerziehende	2.513	2.523	2.532	2.548	2.568	2.598	2.592	2.559	2.574	2.561	2.549	2.508	2.490
% Anteil AlleinE/eLb	13,2%	13,2%	13,1%	13,1%	13,1%	13,3%	13,3%	13,4%	13,5%	13,6%	13,7%	13,6%	13,7%
dav: Langzeitleistungsbeziehende	14.652	14.661	14.728	14.741	14.729	14.700	14.624	14.523	14.464	14.310	14.149	13.995	13.851
% Anteil LZB/eLb	76,8%	76,7%	76,2%	75,5%	75,1%	75,0%	75,2%	75,8%	75,6%	75,8%	76,2%	76,1%	76,4%
dav: ALGI-Aufstocker	411	459	500	566	556	518	474	427	411	396	392	395	414
% Anteil ALGI-Aufstocker/eLb	2,2%	2,4%	2,6%	2,9%	2,8%	2,6%	2,4%	2,2%	2,1%	2,1%	2,1%	2,1%	2,3%
dav: abhängige Erwerbstätige	5.633	5.588	5.490	5.407	5.449	5.476	5.483	5.454	5.474	5.461	5.433	5.439	5.287
dav: selbstständig Erwerbstätige (mit EK)	193	194	197	175	172	170	168	158	151	147	144	147	154
% Anteil Erwerbstätige/eLb	30,5%	30,2%	29,4%	28,6%	28,6%	28,8%	29,1%	29,3%	29,4%	29,7%	30,0%	30,4%	30,0%

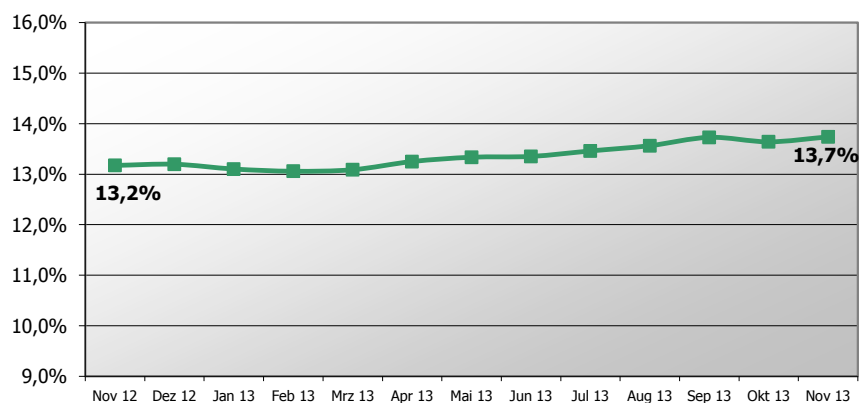
### Veränderung gegenüber Vorjahr in Prozent

#### Jan - Nov

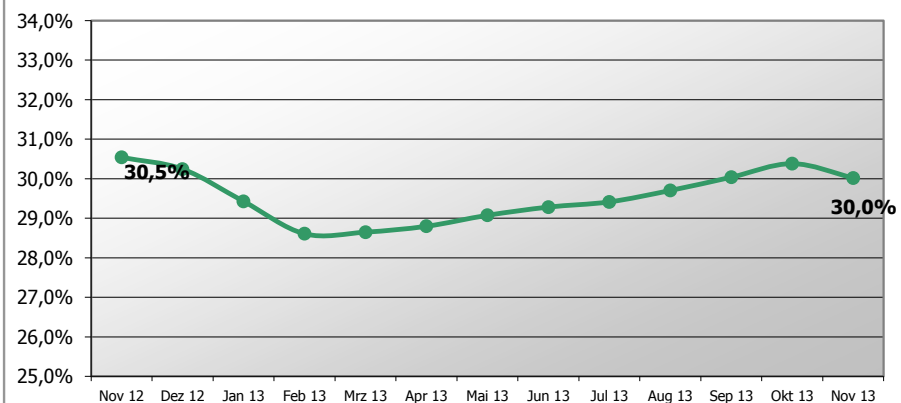
Bedarfsgemeinschaften	-3,2%
dav. Partner-BG mit Kindern (beide Partner alo)	-19,6%
erwerbsfähige Leistungsberechtigte	-4,2%
dav: Alleinerziehende	-1,0%
dav: ALGI-Aufstocker	+10,5%
dav: abhängige Erwerbstätige	-6,2%
dav: selbstständig Erwerbstätige (mit EK)	-30,9%

Den enthaltenen Daten liegt durchgängig eine Wartezeit von 3 Monaten zugrunde. Durch die Wartezeit wird gewährleistet, dass die Daten weitgehend vollständig vorliegen. Verzögerungen ergeben sich z. B. durch nachträgliche Bewilligungen

#### Entwicklung Anteil Alleinerziehende an eLb (t-3)



#### Entwicklung Anteil Erwerbstätige an eLb (t-3)



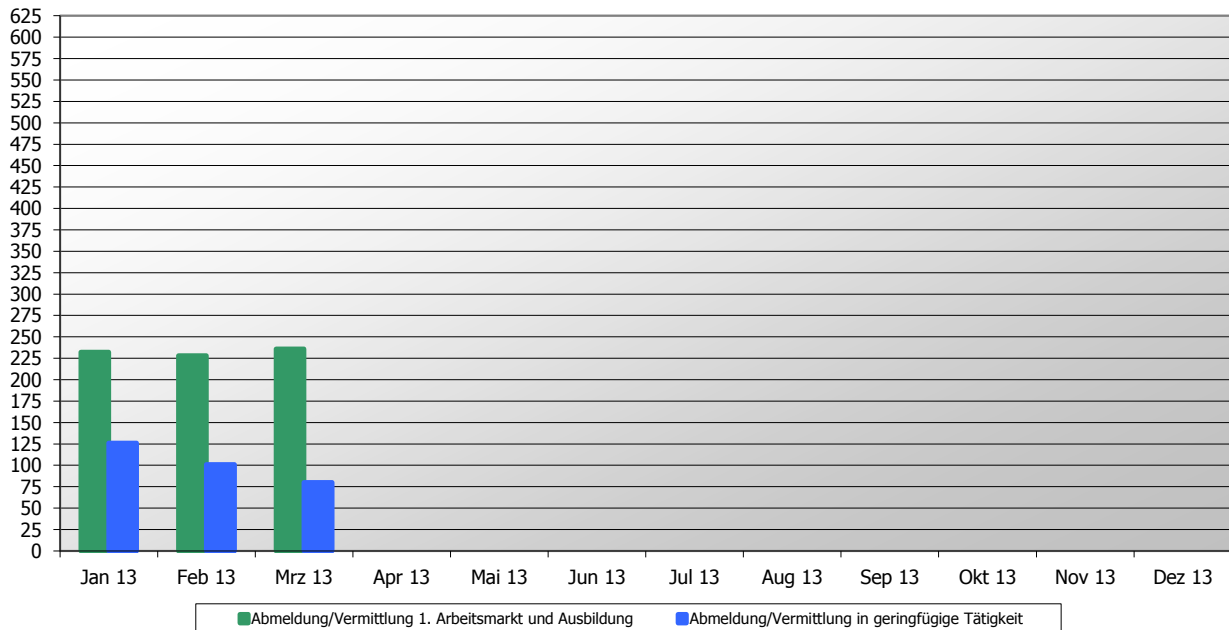
\* Statistik der Bundesagentur für Arbeit, Statistik-Service-Ost; Grundsicherung für Arbeitsuchende nach dem SGB II

Aktive Arbeitsmarktpolitik	Bestand 12.02.14	Zugang	Abgang	Bestand 13.03.14	Zugänge seit Jahresbeginn 2014
<b>A: Aktivierung und berufliche Eingliederung</b>					
Vermittlungsbudget § 44 SGBIII "Anbahnung versicherungspflichtige Beschäftigung oder Ausbildung"	0	204	204	0	459
Vermittlungsbudget § 44 SGBIII "Aufnahme versicherungspflichtige Beschäftigung oder Ausbildung"	136	96	81	151	260
Aktivierung und berufliche Eingliederung § 45 SGBIII - Zuweisung (TM)	470	160	170	460	417
Aktivierung und berufliche Eingliederung § 45 SGBIII - Zuweisung (TmB)	8	46	42	12	95
Aktivierung und berufliche Eingliederung § 45/115 Nr. 1 SGBIII - Zuweisung (ReHa)	0	11	0	11	11
Aktivierungs- und Vermittlungsgutscheine § 45 SGBIII	239	58	70	227	182
Probebeschäftigung behinderter Menschen § 46 SGBIII	0	0	0	0	0
<b>B: Berufsauswahl und Berufsausbildung</b>					
Zuschüsse Ausbildungsvergütung (schwer)behinderter Menschen - § 73 SGBIII	6	0	0	6	0
Förderung Berufsausbildung - § 74 SGBIII (BaE)	122	0	9	113	1
Förderung Berufsausbildung - § 74 SGBIII (abH)	2	0	0	2	1
Einstiegsqualifizierung § 54a SGBIII	36	0	1	35	11
<b>C: Berufliche Weiterbildung</b>					
Berufliche Weiterbildung § 81 SGBIII i.V.m. § 115 Nr. 3 SGB III (Reha)	34	4	1	37	12
Berufliche Weiterbildung § 81 SGBIII (FbW)	338	49	59	328	121
Förderung durch Vergaberecht / Zuweisung - § 16 Abs.3a SGBII (ReHa)	0	0	0	0	0
Förderung durch Vergaberecht / Zuweisung - § 16 Abs. 3a SGBII (FbW)	0	0	0	0	0
<b>D: Aufnahme einer Erwerbstätigkeit</b>					
Eingliederungszuschuss (EGZ) § 88, 131 SGBIII	283	43	44	282	124
Eingliederungszuschuss Schwerbehinderte (EGZ-SB) § 90 SGBIII	78	1	4	75	3
Einstiegs geld §16b SGBII (selbständige Erwerbstätigkeit)	1	0	0	1	0
Einstiegs geld §16b SGBII (sozialversicherungspflichtig beschäftigt)	201	16	51	166	64
Förderung Selbständiger §16c	10	7	7	10	24
Beschäftigungszuschuss §16e	0	0	0	0	0
<b>E: Beschäftigung schaffende Maßnahmen</b>					
Arbeitsgelegenheiten (MAE) § 16d SGBII	1.061	108	137	1.032	315
Förderung von Arbeitsverhältnissen (FAV) - § 16e SGBII	1	0	0	1	0
<b>F: Sonstige und Freie Förderung</b>					
Freie Förderung § 16f SGBII	54	3	7	50	21
Kommunale Eingliederungsleistungen - § 16a SGB II	191	0	9	182	0
<b>Teilnehmerbestand in Maßnahmen:</b>	<b>3.271</b>	<b>806</b>	<b>896</b>	<b>3.181</b>	<b>2.121</b>
<b>Teilnehmereintritte in Maßnahmen:</b>	<b>1.315</b>	<b>806</b>			<b>2.121</b>

\*aktualisierte Daten zum Stichtag 13.03.2014

Integration in Arbeit und Ausbildung	Gesamt 2014	Zeitraum 12.12.-15.01.14	Zeitraum 16.01.-12.02.14	Zeitraum 13.02.-13.03.14	Zeitraum 14.03.-10.04.14	Zeitraum 11.04.-13.05.14	Zeitraum 14.05.-12.06.14	Zeitraum 13.06.-14.07.14	Zeitraum 15.07.-12.08.14	Zeitraum 13.08.-11.09.14	Zeitraum 12.09.-14.10.14	Zeitraum 15.10.-12.11.14	Zeitraum 13.11.-11.12.14
<b>Abmeldung/Vermittlung 1. Arbeitsmarkt und Ausbildung</b>	<b>696</b>	<b>232</b>	<b>228</b>	<b>236</b>									
davon: sv-pfl. Beschäftigung >15h	671	221	216	234									
davon: Selbständigkeit >15h	14	8	4	2									
davon: Abmeldung/Vermittlung in Ausbildung	11	3	8	0									
davon: U25	70	19	27	24									
davon: U30	144	53	47	44									
davon: U50	383	125	124	134									
davon: U65	99	35	30	34									
<b>Abmeldung/Vermittlung in geringfügige Tätigkeit</b>	<b>307</b>	126	101	80									

### Entwicklung Integration

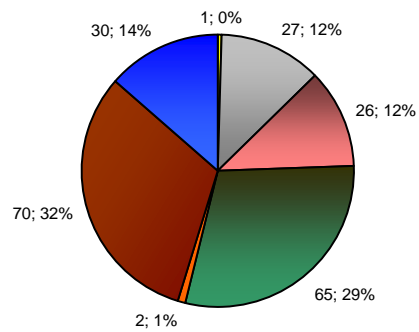


\*aktualisierte Daten zum Stichtag 13.03.2014

Übersicht Stellen (sozialversicherungspflichtig)		Zugänge gemeldete / akquirierte Stellen im Berichtsmonat	Bereinigung offener Stellenangebote durch nicht zu besetzende / nicht mehr vakante Stellen	Bestand offener Stellen im Berichtsmonat	besetzte Stellen -Vermittlungen auf alle offenen Stellenangebote
Endbestand 2013	Dez 13			<b>252</b>	
1. Quartal	Jan 14	<b>122</b>	<b>0</b>	<b>250</b>	<b>124</b>
	Feb 14	<b>196</b>	<b>0</b>	<b>275</b>	<b>171</b>
	Mrz 14	<b>221</b>	<b>0</b>	<b>289</b>	<b>207</b>
2. Quartal	Apr 14		<b>0</b>	<b>289</b>	
	Mai 14		<b>0</b>	<b>289</b>	
	Jun 14		<b>0</b>	<b>289</b>	
3. Quartal	Jul 14		<b>0</b>	<b>289</b>	
	Aug 14		<b>0</b>	<b>289</b>	
	Sep 14		<b>0</b>	<b>289</b>	
4. Quartal	Okt 14		<b>0</b>	<b>289</b>	
	Nov 14		<b>0</b>	<b>289</b>	
	Dez 14		<b>0</b>	<b>289</b>	

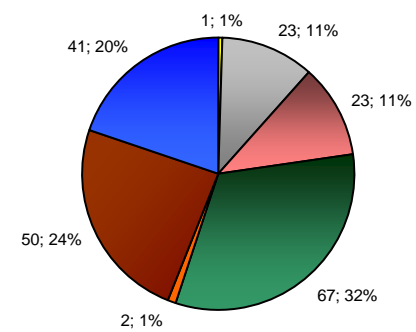
<b>Summe</b>	<b>539</b>	<b>0</b>	<b>289</b>	<b>502</b>
--------------	------------	----------	------------	------------

Zugänge Stellen im Mrz 2014



- 1 Land-u. Forstwirtschaft
- 2 Prod. Gewerbe (ohne Bau)
- 3 Baugewerbe
- 4 Dienstleistung (Handel, Gastgew., Verkehr)
- 5 Dienstleistung (Finanz., Vermiet., UN)
- 6 Dienstleistung (öffentl., privat)
- 7 Zeitarbeit (produktiver, gewerblicher Bereich)

Besetzte Stellen im Mrz 2014



## Leistungen SGBII

Leistungen SGBII	Jan 14	Feb 14	Mrz 14	Apr 14	Mai 14	Jun 14	Jul 14	Aug 14	Sep 14	Okt 14	Nov 14	Dez 14	Gesamt 2014	Ø 2014
Regelleistung (ALGII/SOG)	5.072.336 €	5.125.418 €											<b>10.197.753 €</b>	5.098.877 €
Veränderung geg. Vorjahresmonat	-3,44%	-2,97%												
Kosten der Unterkunft	3.707.361 €	3.765.100 €											<b>7.472.461 €</b>	3.736.231 €
Veränderung geg. Vorjahresmonat	-5,27%	-4,08%												
einmalige Leistungen § 22 Abs. 6,8 und § 24 Abs. 3	29.582 €	34.526 €											<b>64.108 €</b>	32.054 €
Veränderung geg. Vorjahresmonat	-5,47%	-3,27%												
Leistungen zur Sozialversicherung	1.979.941 €	1.999.758 €											<b>3.979.698 €</b>	1.989.849 €
Veränderung geg. Vorjahresmonat	-2,05%	-4,70%												
<b>Summe Transferleistungen</b>	<b>10.789.219 €</b>	<b>10.924.802 €</b>											<b>21.714.021 €</b>	10.857.010 €
Leistungen zur Eingliederung	479.594 €	1.301.358 €											<b>1.780.953 €</b>	890.476 €
Veränderung geg. Vorjahresmonat	-21,70%	7,14%												
Verwaltungskosten	1.782.325 €	1.794.085 €											<b>3.576.411 €</b>	1.788.205 €
Veränderung geg. Vorjahresmonat	-5,50%	-3,07%												
KdU / BG	260 €	263 €												261 €
ALGII, SOG / BG	356 €	358 €												357 €

Quelle: Finanzbuchhaltung der KoBa / Stand: 10.03.2014  
Die Werte stehen grundsätzlich erst am 10. Werktag nach dem jeweiligen Berichtmonat zur Verfügung.

Leistungen SGBII	Jan 13	Feb 13	Mrz 13	Apr 13	Mai 13	Jun 13	Jul 13	Aug 13	Sep 13	Okt 13	Nov 13	Dez 13	Gesamt 2013	Ø 2013
Regelleistung (ALGII/SOG)	5.253.095 €	5.282.305 €	5.759.299 €	5.353.749 €	5.241.799 €	5.195.304 €	5.301.427 €	5.178.280 €	4.999.310 €	4.946.249 €	4.946.212 €	4.747.111 €	<b>62.204.141 €</b>	5.183.678 €
Kosten der Unterkunft	3.913.419 €	3.925.150 €	3.868.055 €	3.974.393 €	3.839.669 €	3.839.711 €	3.810.094 €	3.805.287 €	3.761.491 €	3.866.768 €	3.790.803 €	3.674.499 €	<b>46.069.340 €</b>	3.839.112 €
einmalige Leistungen § 22 Abs. 6,8 und § 24 Abs. 3	31.295 €	35.692 €	30.621 €	35.462 €	40.256 €	52.656 €	42.637 €	38.748 €	38.211 €	30.821 €	35.122 €	38.409 €	<b>449.930 €</b>	37.494 €
Leistungen zur Sozialversicherung	2.021.340 €	2.098.445 €	2.064.554 €	2.076.690 €	2.120.092 €	2.121.154 €	2.028.916 €	2.005.384 €	1.960.143 €	1.954.321 €	1.984.146 €	1.911.970 €	<b>24.347.155 €</b>	2.028.930 €
<b>Summe Transferleistungen</b>	<b>11.219.149 €</b>	<b>11.341.592 €</b>	<b>11.722.528 €</b>	<b>11.440.295 €</b>	<b>11.241.816 €</b>	<b>11.208.826 €</b>	<b>11.183.074 €</b>	<b>11.027.699 €</b>	<b>10.759.155 €</b>	<b>10.798.160 €</b>	<b>10.756.283 €</b>	<b>10.371.989 €</b>	<b>133.070.566 €</b>	11.089.214 €
Leistungen zur Eingliederung	612.504 €	1.214.649 €	1.357.745 €	1.252.188 €	1.307.568 €	1.287.717,62	1.507.736 €	1.363.789 €	1.357.158 €	1.460.181 €	1.615.269 €	2.557.470 €	<b>16.893.974 €</b>	1.407.831 €
Verwaltungskosten	1.886.131 €	1.850.840 €	1.829.782 €	1.800.322 €	1.770.792 €	1.781.031,91	1.793.530 €	1.804.444 €	1.791.865 €	1.824.981 €	2.476.714 €	1.751.664 €	<b>22.362.097 €</b>	1.863.508 €
KdU / BG	260 €	259 €	254 €	260 €	253 €	257 €	255 €	258 €	258 €	268 €	266 €	259 €		259 €
ALGII, SOG / BG	349 €	349 €	378 €	351 €	346 €	347 €	355 €	351 €	343 €	343 €	347 €	335 €		350 €

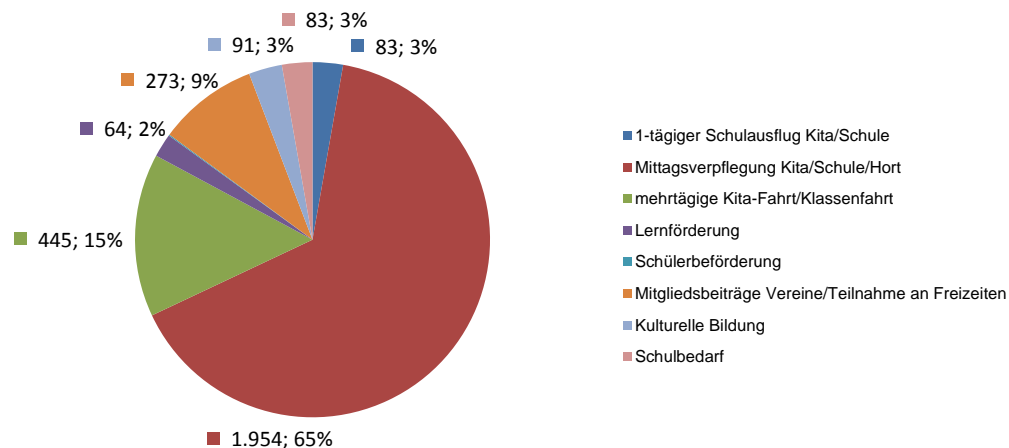


## Bildungs- und Teilhabeleistungen für Kinder und Jugendliche

BuT- Stand: 28.03.2014	Gesamt 2014	Jan 14	Feb 14	Mrz 14	Apr 14	Mai 14	Jun 14	Jul 14	Aug 14	Sep 14	Okt 14	Nov 14	Dez 14
<b>gestellte Anträge</b>	<b>2.957</b>	<b>1.169</b>	<b>902</b>	<b>886</b>									
<b>beschiedene Anträge nach Rechtskreis</b>	<b>3.137</b>	<b>1.122</b>	<b>950</b>	<b>1.065</b>									
dav: BKG	805	284	249	272									
dav: SGB II	2.332	838	701	793									
dav: Bewilligung	2.996	1.087	913	996									
dav: Ablehnung/Versagung/Aufhebung/Rücknahme u.a.	141	35	37	69									
<b>Bewilligungsquote</b>	<b>95,5%</b>	<b>96,9%</b>	<b>96,1%</b>	<b>93,5%</b>									
<b>beschiedene Anträge nach bewilligter Leistung</b>	<b>2.996</b>	<b>1.087</b>	<b>913</b>	<b>996</b>									
1-tägiger Schulausflug Kita/Schule	83	21	19	43									
Mittagsverpflegung Kita/Schule/Hort	1.954	847	582	525									
mehrtägige Kita-Fahrt/Klassenfahrt	445	80	128	237									
Lernförderung	64	20	19	25									
Schülerbeförderung	3	3	0	0									
Mitgliedsbeiträge Vereine/Teilnahme an Freizeiten	273	75	99	99									
Kulturelle Bildung	91	21	38	32									
Schulbedarf	83	20	28	35									
<b>Leistungen BuT</b>	<b>227.611</b>	<b>56.868 €</b>	<b>170.743 €</b>	<b>n.n.</b>									

\* die BuT Leistungen im Feb/Aug sind aufgrund des gezahlten Schulbedarfs erhöht

**Bildungs- und Teilhabeleistungen für Kinder und Jugendliche ( Zeitraum 01.01. bis 28.03.2014)**



## Inhaltliche Zusammenstellung und Herausgabe

---

Eigenbetrieb  
Kommunale Beschäftigungsagentur  
Jobcenter Landkreis Harz

Kurtsstr. 13  
38855 Wernigerode

### **Team Statistik und Controlling**

Kontakt: Frau Carolin Becker/Tel.: 03943-58 3238  
[Carolin.Becker@koba-jobcenter-harz.de](mailto:Carolin.Becker@koba-jobcenter-harz.de)

### **Presse- und Öffentlichkeitsarbeit**

Kontakt: Frau Mandy Bantle/Tel.: 03943-58 3234  
[Presse@koba-jobcenter-harz.de](mailto:Presse@koba-jobcenter-harz.de)



---

**Eigenbetrieb Kommunale Beschäftigungsagentur  
Jobcenter Landkreis Harz**