

Arbeitsmarktreport

Zahlen. Daten. Fakten



Eigenbetrieb Kommunale Beschäftigungsagentur
Jobcenter Landkreis Harz



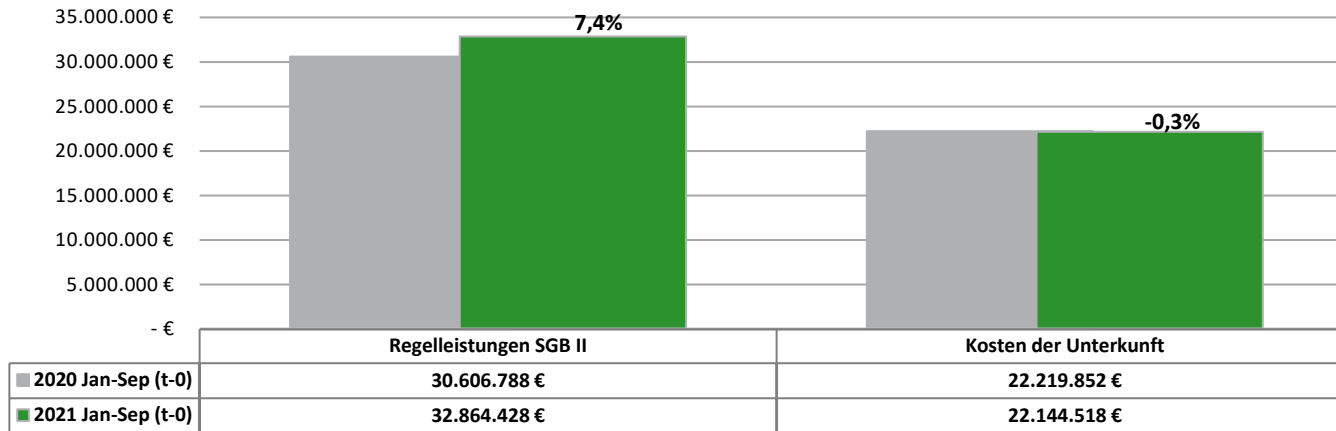
Kommunale
Jobcenter –

**Stark.
Sozial.
Vor Ort.**

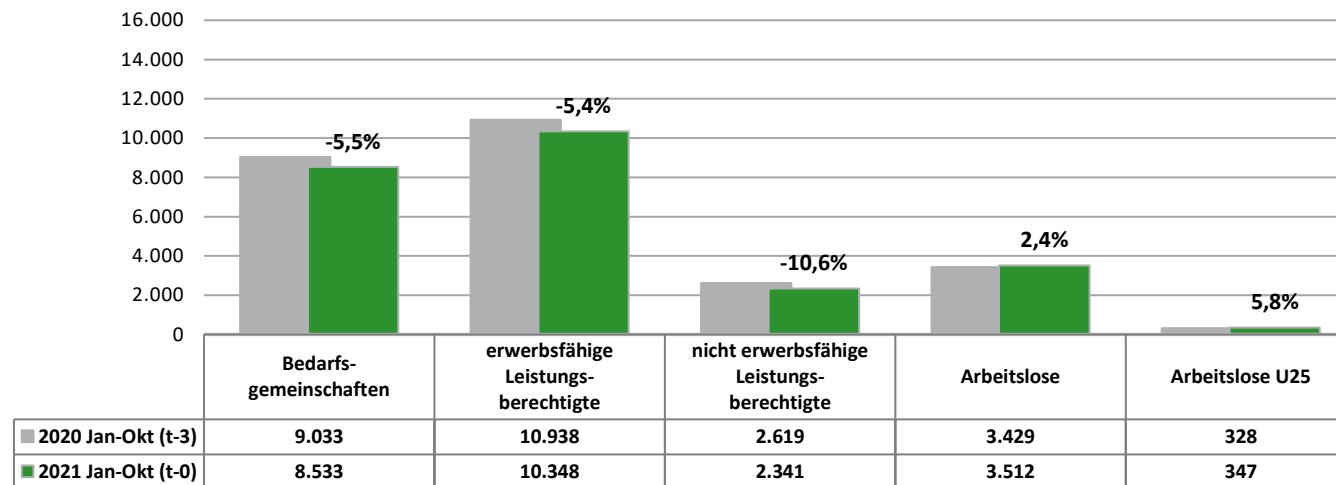


Berichtsmonat Oktober 2021

Veränderung passiver Leistungen SGB II 2020/2021



Veränderung Leistungsberechtigte 2020/2021



Okt 20 Nov 20 Dez 20 Jan 21 Feb 21 Mrz 21 Apr 21 Mai 21 Jun 21 Jul 21 Aug 21 Sep 21 Okt 21

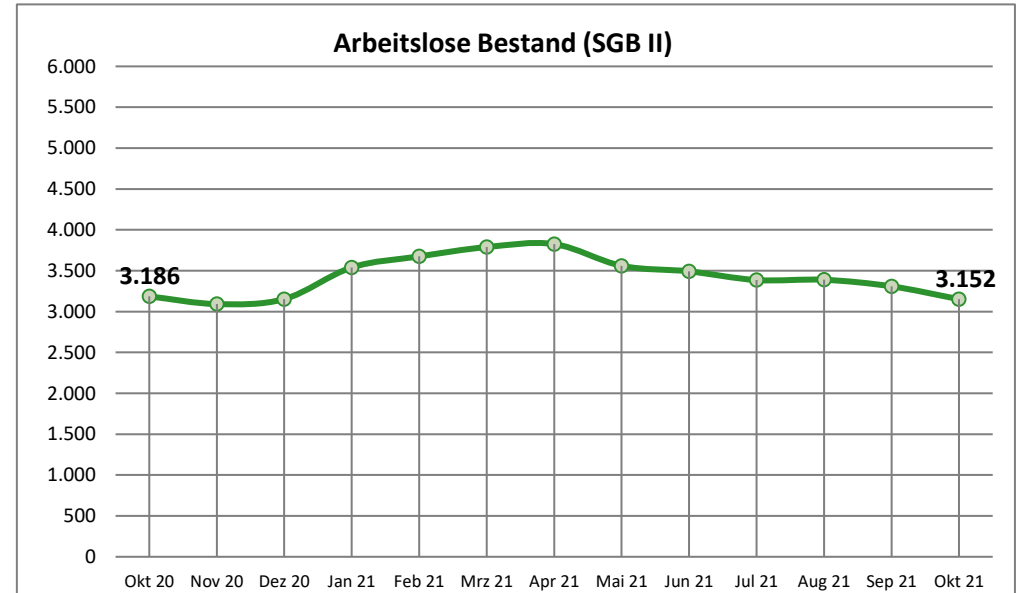
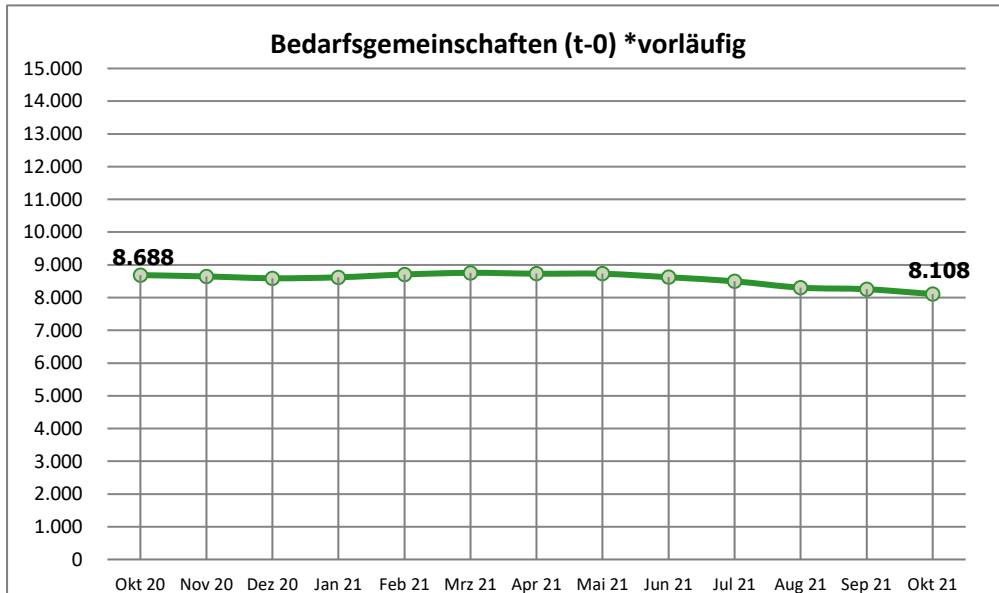
Arbeitslose Bestand

Arbeitslose Bestand (SGB II / SGB III) ¹⁾	6.109	5.982	6.203	7.100	7.162	6.941	6.662	6.167	5.877	5.615	5.643	5.378	5.122	✓
Arbeitslosenquote (SGB II / SGB III) ²⁾	5,8	5,7	5,9	6,7	6,8	6,6	6,3	5,9	5,6	5,4	5,4	5,1	4,9	✓
Arbeitslose Bestand (SGB II)	3.186	3.092	3.153	3.540	3.675	3.789	3.826	3.560	3.492	3.386	3.389	3.309	3.152	✓
Arbeitslosenquote (SGB II) ²⁾	3,0	2,9	3,0	3,4	3,5	3,6	3,6	3,4	3,3	3,2	3,2	3,2	3,0	✓
davon: Frauen	1.411	1.370	1.399	1.549	1.605	1.645	1.672	1.552	1.504	1.451	1.482	1.418	1.343	✓
davon: Männer	1.775	1.722	1.754	1.991	2.070	2.144	2.154	2.008	1.988	1.935	1.907	1.891	1.809	✓
davon: unter 25 Jahre	329	302	304	318	338	351	383	376	352	329	381	336	302	✓
davon: 55 Jahre und älter	510	493	520	598	613	651	634	576	557	521	513	507	481	✓

Leistungsempfänger

Bedarfsgemeinschaften (t-0) *vorläufig	8.688	8.647	8.591	8.620	8.707	8.757	8.729	8.729	8.622	8.497	8.303	8.256	8.108	✓
Bedarfsgemeinschaften (t-3) *nach 3 Monaten	8.741	8.696	8.645	8.724	8.775	8.790	8.781	8.740	8.635	n.n.	n.n.	n.n.	n.n.	✓
erwerbsfähige Leistungsberechtigte	10.480	10.451	10.375	10.518	10.547	10.601	10.647	10.636	10.431	10.299	10.064	9.964	9.776	✓
nicht erwerbsfähige Leistungsberechtigte	2.503	2.500	2.456	2.387	2.406	2.395	2.403	2.395	2.354	2.314	2.265	2.240	2.251	✓

¹⁾ Quelle: Statistik der Bundesagentur für Arbeit ²⁾ Die Arbeitslosenquoten beziehen sich auf alle zivile Erwerbspersonen.



Jun 20 Jul 20 Aug 20 Sep 20 Okt 20 Nov 20 Dez 20 Jan 21 Feb 21 Mrz 21 Apr 21 Mai 21 Jun 21 Jun 20 / Jun 21

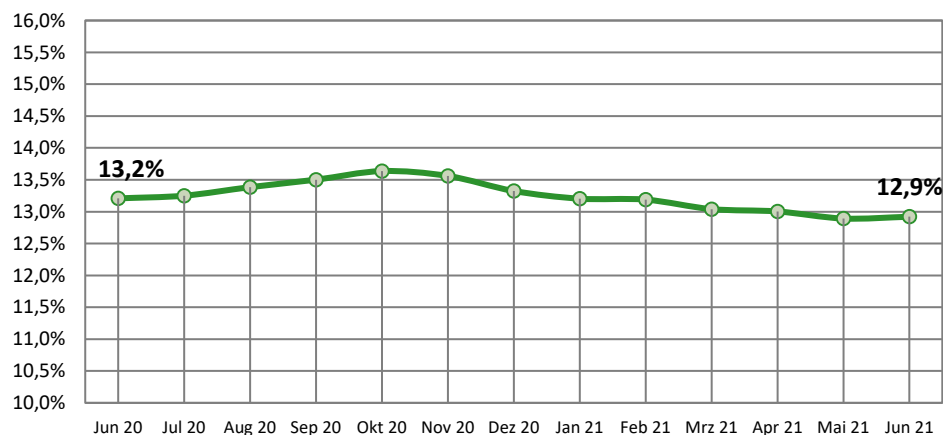
t-3 Daten (Stand: Oktober 2021)

	Jun 20	Jul 20	Aug 20	Sep 20	Okt 20	Nov 20	Dez 20	Jan 21	Feb 21	Mrz 21	Apr 21	Mai 21	Jun 21	Veränderung		
Bedarfsgemeinschaften	9.269	9.160	9.050	8.885	8.741	8.696	8.645	8.724	8.775	8.790	8.781	8.740	8.635	-634	-6,8%	↘
davon: Partner-BG mit Kindern (beide alo)	92	85	85	74	69	68	64	103	105	112	101	98	93	1	1,1%	↗
erwerbsfähige Leistungsberechtigte (ELB)	11.235	11.101	10.960	10.717	10.523	10.479	10.424	10.542	10.615	10.636	10.628	10.595	10.456	-779	-6,9%	↘
davon: Alleinerziehende	1.484	1.471	1.467	1.447	1.435	1.421	1.389	1.392	1.400	1.387	1.382	1.366	1.351	-133	-9,0%	↘
% Anteil AlleinE/ELB	13,2%	13,3%	13,4%	13,5%	13,6%	13,6%	13,3%	13,2%	13,2%	13,0%	13,0%	12,9%	12,9%	-0,3		↘
davon: Langzeitleistungsbeziehende	8.177	8.158	8.102	8.011	7.991	7.967	7.914	7.892	7.879	7.858	7.825	7.802	7.752	-425	-5,2%	↘
% Anteil LZB/ELB	72,8%	73,5%	73,9%	74,8%	75,9%	76,0%	75,9%	74,9%	74,2%	73,9%	73,6%	73,6%	74,1%	1,4		↗
davon: LZB mit Einkommen	1.673	1.713	1.735	1.735	1.732	1.709	1.633	1.554	1.473	1.454	1.451	1.454	1.448	-225	-13,4%	↘
% Anteil LZB Einkommen/LZB	20,5%	21,0%	21,4%	21,7%	21,7%	21,5%	20,6%	19,7%	18,7%	18,5%	18,5%	18,6%	18,7%	-1,8		↘
davon: ALGI-Aufstocker	385	370	373	337	306	322	330	356	360	315	272	246	228	-157	-40,8%	↘
% Anteil ALGI-Aufstocker/ELB	3,4%	3,3%	3,4%	3,1%	2,9%	3,1%	3,2%	3,4%	3,4%	3,0%	2,6%	2,3%	2,2%	-1,2		↘
davon: abhängige Erwerbstätige	2.183	2.192	2.207	2.173	2.130	2.100	1.992	1.949	1.872	1.847	1.860	1.856	1.838	-345	-15,8%	↘
davon: selbstständig Erwerbstätige mit EK	93	109	112	103	99	104	104	85	82	85	93	91	98	5	5,4%	↗
% Anteil Erwerbstätige/ELB	20,3%	20,7%	21,2%	21,2%	21,2%	21,0%	20,1%	19,3%	18,4%	18,2%	18,4%	18,4%	18,5%	-1,7		↘

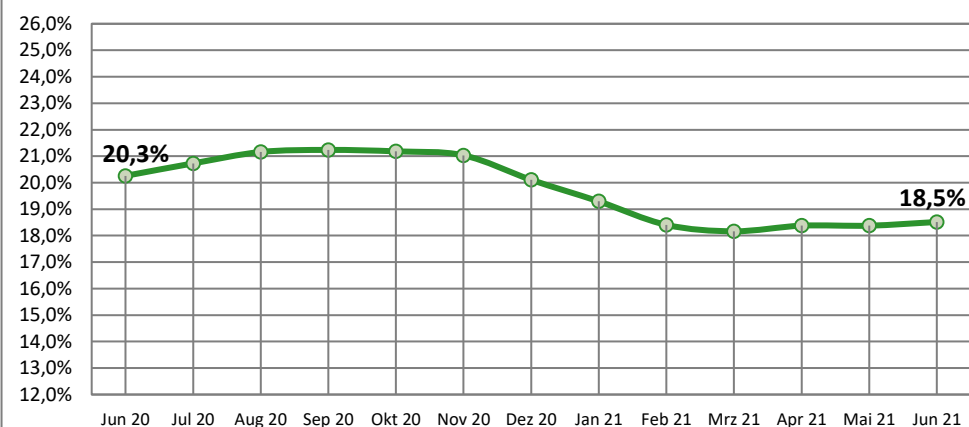
* Statistik der Bundesagentur für Arbeit, Statistik-Service-Ost; Grundsicherung für Arbeitsuchende nach dem SGB II

Den enthaltenen Daten liegt durchgängig eine Wartezeit von 3 Monaten zugrunde. Durch die Wartezeit wird gewährleistet, dass die Daten weitgehend vollständig vorliegen. Verzögerungen ergeben sich z. B. durch nachträgliche Bewilligungen.

Anteil Alleinerziehender an ELB t-3



Anteil Erwerbstätiger an ELB t-3



	13.09.21	Zugang	Abgang	12.10.21	Zugänge seit Jahresbeginn
Aktive Arbeitsmarktpolitik*					
A: Aktivierung und berufliche Eingliederung					
Vermittlungsbudget § 44 SGBIII "Anbahnung versicherungspflichtige Beschäftigung oder Ausbildung"	0	26	26	0	198
Vermittlungsbudget § 44 SGBIII "Aufnahme versicherungspflichtige Beschäftigung oder Ausbildung"	71	21	37	55	240
Aktivierung und berufliche Eingliederung § 45 SGBIII - Zuweisung TM	166	65	49	182	406
Aktivierung und berufliche Eingliederung § 45 SGBIII - Zuweisung (TmB)	2	7	8	1	120
Aktivierung und berufliche Eingliederung § 45/115 Nr. 1 SGBIII - Zuweisung (ReHa)	0	0	0	0	0
Aktivierungs- und Vermittlungsgutscheine § 45 SGBIII	157	32	45	144	302
Probebeschäftigung behinderter Menschen § 46 SGBIII	7	2	2	7	13
B: Berufsauswahl und Berufsausbildung					
Zuschüsse Ausbildungsvergütung (schwer)behinderter Menschen - § 73 SGBIII	6	0	0	6	4
Förderung Berufsausbildung - § 74 SGBIII (BaE)	12	0	0	12	5
Förderung Berufsausbildung - § 74 SGBIII (abH)	0	0	0	0	0
Einstiegsqualifizierung § 54a SGBIII	3	3	1	5	10
C: Berufliche Weiterbildung					
Berufliche Weiterbildung § 81 SGBIII i.V.m. § 115 Nr. 3 SGB III (Reha)	7	1	1	7	8
Berufliche Weiterbildung § 81 SGBIII (FbW)	81	28	10	99	131
Förderung durch Vergaberecht / Zuweisung - § 16 Abs.3a SGBII (ReHa)	0	0	0	0	0
Förderung durch Vergaberecht / Zuweisung - § 16 Abs. 3a SGBII (FbW)	0	0	0	0	0
D: Aufnahme einer Erwerbstätigkeit					
Eingliederungszuschuss (EGZ) § 88 SGBIII	126	19	14	131	170
Eingliederungszuschuss Schwerbehinderte (EGZ-SB) § 90 SGBIII	40	1	4	37	11
Förderung Selbständiger §16c	20	1	0	21	0
Eingliederung von Langzeitarbeitslosen 16e - EVL	41	1	2	40	33
E: Beschäftigung schaffende Maßnahmen					
Arbeitsgelegenheiten (MAE) § 16d SGBII	694	82	78	698	974
Förderung von Arbeitsverhältnissen (FAV) - § 16e SGBII	0	0	0	0	0
Teilhabe am Arbeitsmarkt 16i - TaAM	98	1	2	97	33
F: Sonstige und Freie Förderung					
Freie Förderung § 16f SGBII	18	8	8	18	45
Kommunale Eingliederungsleistungen - § 16a SGB II	1	23	24	0	105
G: Drittfinanzierte Förderung					
Integrationskurs	16	0	0	16	0
Sprachförderung	0	0	0	0	0
Teilnehmerbestand in Maßnahmen:	1.566	321	311	1.576	2.808
Teilnehmereintritte in Maßnahmen:		321			2.808

Ausbildungsjahr

01.10.2020-30.09.2021

interne Datenerhebung

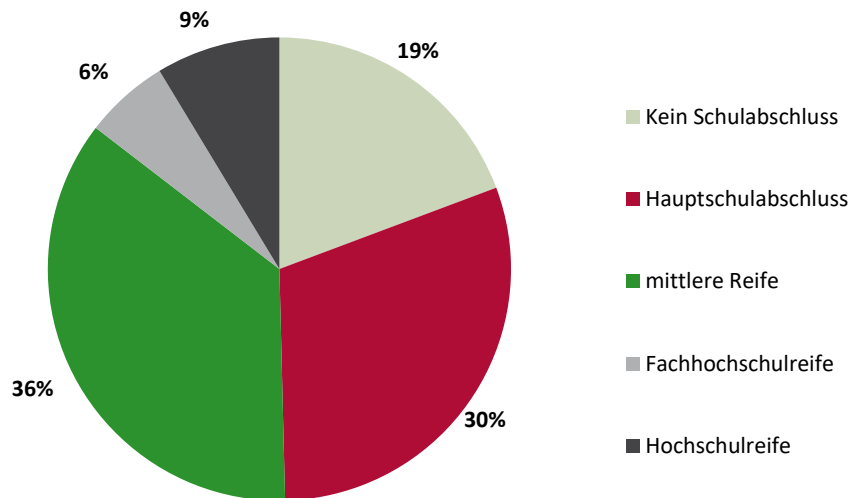
Versorgungsstatus zum 30.09.2021

	Gesamt	einmündende Bewerber	andere ehemalige Bewerber	andere ehemalige Bewerber mit Alternative	unversorgte Bewerber
Bewerber für Berufsausbildungsstellen	178	75	52	45	6
Bewerber für schulische Ausbildung, Studienplatz und öffentliches Dienstverhältnis, Sonstige	76	41	20	13	2

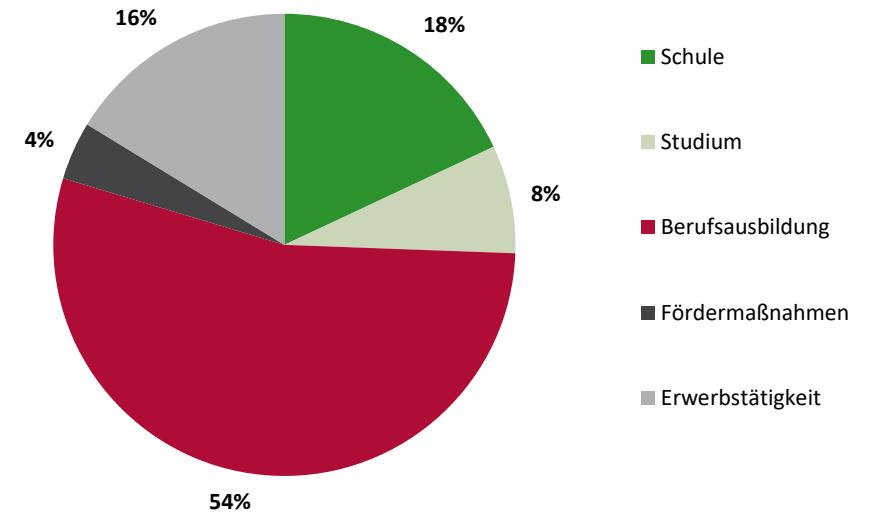
Bewerber nach Alter



Bewerber nach Schulabschluss



Verbleib der einmündenden Bewerber und der Bewerber mit Alternative zum 30.09.2021



Gesamt

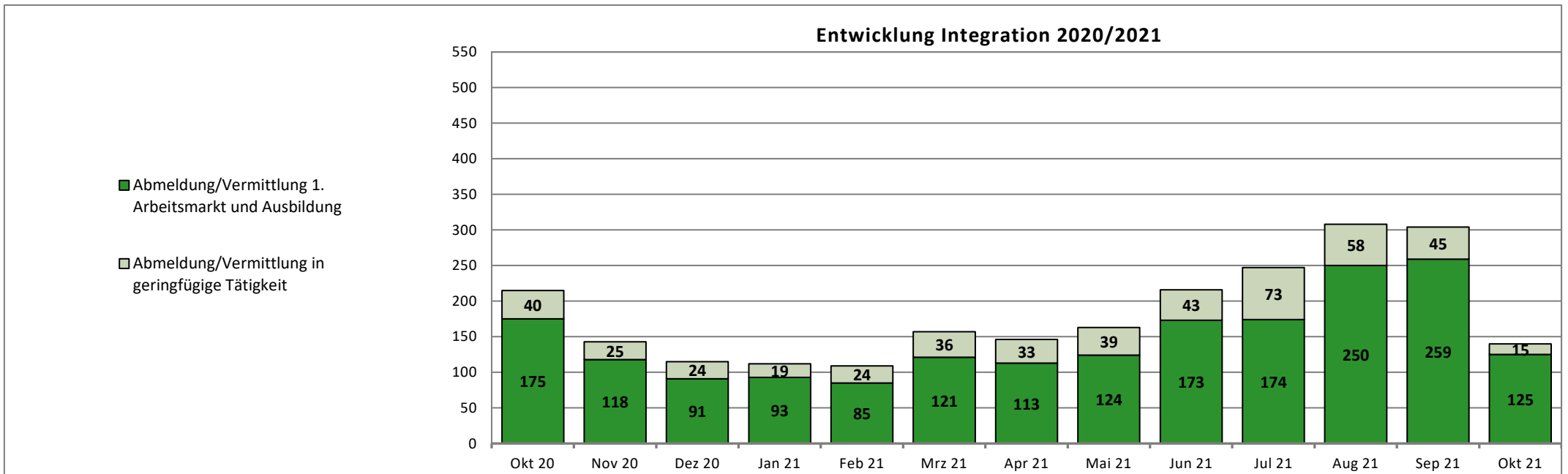
2021 12.10.20 11.11.20 10.12.20 13.01.21 11.02.21 11.03.21 13.04.21 12.05.21 14.06.21 13.07.21 12.08.21 13.09.21 12.10.21

Integration in Arbeit und Ausbildung*

Abmeldung/Vermittlung 1. Arbeitsmarkt und Ausbildung	1.517	175	118	91	93	85	121	113	124	173	174	250	259	125
davon: sv-pfl. Beschäftigung >15h	1.284	159	116	90	85	81	120	107	117	168	168	153	165	120
davon: Selbständigkeit >15h	35	5	0	1	6	1	0	4	5	5	3	7	2	2
davon: Abmeldung/Vermittlung in Ausbildung	198	11	2	0	2	3	1	2	2	0	3	90	92	3
davon: U25	362	48	18	15	14	14	27	15	16	26	30	101	100	19
davon: U30	201	28	22	16	15	9	14	15	16	24	19	27	43	19
davon: U50	714	65	60	44	44	48	63	69	63	96	86	90	90	65
davon: U65	240	34	18	16	20	14	17	14	29	27	39	32	26	22

*Änderung Datenlage: ab 01.01.17 werden die Aufstocker ALGI integrationsseitig von der Agentur für Arbeit betreut. Die Integrationen werden zukünftig anteilig um diese Personengruppe sinken!

Abmeldung/Vermittlung in geringfügige Tätigkeit	385	40	25	24	19	24	36	33	39	43	73	58	45	15
---	-----	----	----	----	----	----	----	----	----	----	----	----	----	----



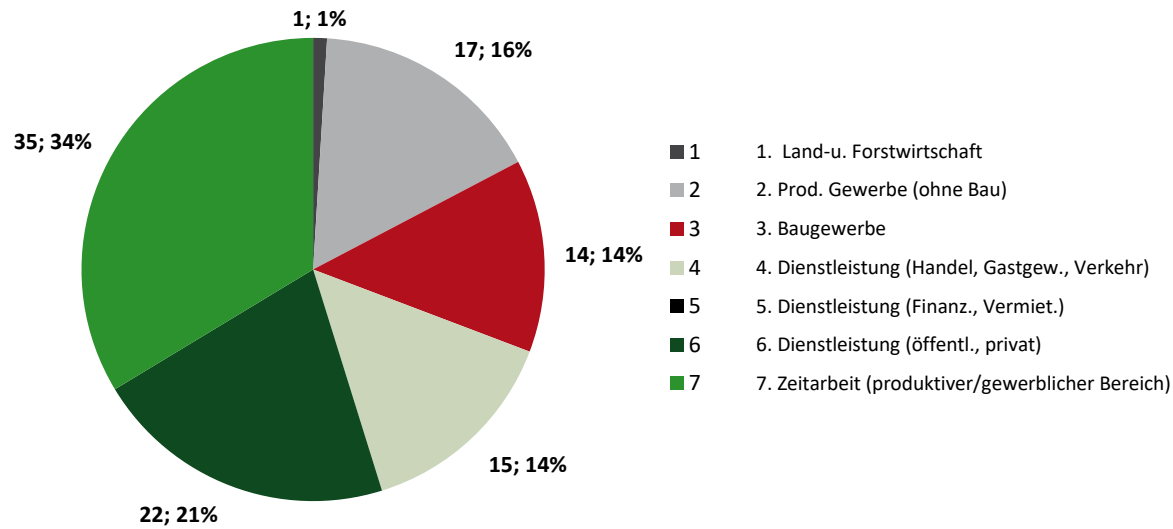
Endbestand

Dez 2020 Jan 21 Feb 21 Mrz 21 Apr 21 Mai 21 Jun 21 Jul 21 Aug 21 Sep 21 Okt 21 Nov 21 Dez 21 Summe

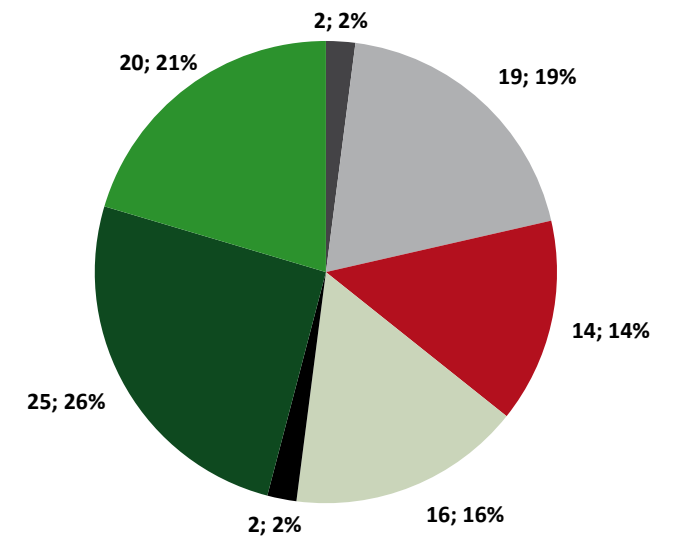
Übersicht Stellen (sozialversicherungspflichtig)

	Dez 2020	Jan 21	Feb 21	Mrz 21	Apr 21	Mai 21	Jun 21	Jul 21	Aug 21	Sep 21	Okt 21	Nov 21	Dez 21	Summe
Zugänge gemeldete / akquirierte Stellen im Berichtsmonat	-	44	53	128	94	65	99	100	131	104	104			922
Bereinigung offener Stellenangebote durch nicht zu besetzende / nicht mehr vakante Stellen	-													0
Bestand offener Stellen im Berichtsmonat	28	28	30	83	99	106	88	74	98	100	106	106	106	106
besetzte Stellen - Vermittlungen auf alle offenen Stellenangebote	-	44	51	75	78	58	117	114	107	102	98			844

Zugänge Stellen im Berichtsmonat



Besetzte Stellen im Berichtsmonat



Jan 21 Feb 21 Mrz 21 Apr 21 Mai 21 Jun 21 Jul 21 Aug 21 Sep 21 Okt 21 Nov 21 Dez 21 Gesamt 2021

Leistungen SGBII

Regelleistung (ALGII/SOG)	3.382.245 €	3.500.421 €	3.590.837 €	3.484.002 €	4.997.317 €	3.548.971 €	3.415.865 €	3.588.704 €	3.356.066 €				32.864.428 €
Veränderung VJM	3,51%	5,50%	6,59%	1,15%	40,26%	2,28%	-0,55%	4,22%	1,78%				7,38%
Passiv-Aktiv-Transfer (PAT)	36.000 €	34.417 €	37.850 €	35.940 €	37.850 €	42.600 €	43.472 €	45.650 €	48.250 €				362.028 €
Kosten der Unterkunft	2.407.602 €	2.485.868 €	2.570.552 €	2.488.633 €	2.478.272 €	2.495.567 €	2.446.826 €	2.415.501 €	2.355.697 €				22.144.518 €
Veränderung VJM	2,60%	3,22%	6,52%	-1,24%	-3,86%	-0,61%	-3,53%	-2,93%	-2,60%				-0,34%
einmalige Leistungen §§ 22 Abs. 5,6 u. 24 Abs.3	22.067 €	35.528 €	26.663 €	24.731 €	24.266 €	38.758 €	23.870 €	27.751 €	24.670 €				248.304 €
Veränderung VJM	-20,26%	-0,53%	-26,51%	-12,26%	43,85%	321,97%	-53,31%	38,62%	-36,53%				-5,92%
Leistungen zur Sozialversicherung	1.394.777 €	1.401.986 €	1.437.434 €	1.481.197 €	1.418.377 €	1.403.446 €	1.388.460 €	1.374.099 €	1.318.846 €				12.618.624 €
Veränderung VJM	1,75%	0,98%	4,52%	2,28%	-4,59%	-4,62%	-3,57%	-3,42%	-4,74%				-1,32%
Summe Transferleist.	7.242.691 €	7.458.220 €	7.663.336 €	7.514.504 €	8.956.082 €	7.529.342 €	7.318.492 €	7.451.706 €	7.103.528 €				68.237.902 €
Veränderung VJM	2,88%	3,93%	6,12%	0,59%	16,72%	0,49%	-2,29%	0,61%	-0,99%				3,16%
Leistungen zur Eingliederung inkl. BP	789.697 €	729.367 €	940.208 €	611.629 €	740.971 €	1.068.724 €	1.104.244 €	1.307.689 €	1.144.100 €				8.436.628 €
Veränderung VJM	162,53%	-28,78%	-6,61%	-38,73%	43,21%	100,19%	-10,66%	22,49%	10,76%				9,32%
Verwaltungskosten	1.550.763 €	1.553.582 €	1.551.637 €	1.433.607 €	1.523.452 €	1.462.828 €	1.521.456 €	1.523.125 €	1.458.768 €				13.579.217 €
Veränderung VJM	-4,46%	-3,86%	-3,23%	-9,68%	-3,32%	-6,00%	-2,30%	-3,87%	-6,36%				-4,78%
KdU pro BG	276 €	283 €	292 €	283 €	284 €	289 €	288 €	291 €	285 €				
ALGII/SOG pro BG	388 €	399 €	409 €	397 €	572 €	411 €	402 €	432 €	407 €				

Jan 20 Feb 20 Mrz 20 Apr 20 Mai 20 Jun 20 Jul 20 Aug 20 Sep 20 Okt 20 Nov 20 Dez 20 Gesamt 2020

Regelleistung (ALGII/SOG)	3.267.681 €	3.317.832 €	3.368.701 €	3.444.328 €	3.562.783 €	3.469.751 €	3.434.805 €	3.443.555 €	3.297.352 €	3.304.594 €	3.257.216 €	3.175.126 €	40.343.725 €
Passiv-Aktiv-Transfer (PAT)	27.067 €	25.783 €	28.100 €	30.100 €	29.100 €	31.607 €	27.423 €	31.777 €	35.163 €	27.250 €	31.050 €	31.242 €	355.662 €
Kosten der Unterkunft	2.346.517 €	2.408.346 €	2.413.106 €	2.519.865 €	2.577.645 €	2.510.935 €	2.536.452 €	2.488.397 €	2.418.589 €	2.422.072 €	2.472.748 €	2.411.423 €	29.526.094 €
einmalige Leistungen §§ 22 Abs. 5,6 u. 24 Abs.3	27.675 €	35.717 €	36.281 €	28.186 €	16.870 €	9.185 €	51.126 €	20.019 €	38.866 €	31.263 €	25.791 €	27.112 €	348.090 €
Leistungen zur Sozialversicherung	1.370.798 €	1.388.319 €	1.375.211 €	1.448.229 €	1.486.673 €	1.471.486 €	1.439.859 €	1.422.772 €	1.384.454 €	1.364.298 €	1.355.873 €	1.333.493 €	16.841.465 €
Summe Transferleist.	7.039.737 €	7.175.997 €	7.221.399 €	7.470.709 €	7.673.070 €	7.492.963 €	7.489.665 €	7.406.520 €	7.174.424 €	7.149.477 €	7.142.678 €	6.978.396 €	87.415.035 €
Leistungen zur Eingliederung inkl. BP	300.803 €	1.024.053 €	1.006.733 €	998.172 €	517.409 €	533.842 €	1.236.058 €	1.067.550 €	1.032.977 €	1.198.543 €	1.153.131 €	1.432.733 €	11.502.005 €
Verwaltungskosten	1.623.239 €	1.616.036 €	1.603.352 €	1.587.305 €	1.575.720 €	1.556.281 €	1.557.305 €	1.584.441 €	1.557.916 €	1.584.053 €	2.324.813 €	1.309.975 €	19.480.438 €
KdU pro BG	265 €	270 €	268 €	275 €	278 €	271 €	277 €	275 €	272 €	277 €	284 €	279 €	
ALGII/SOG pro BG	368 €	372 €	374 €	375 €	384 €	374 €	375 €	381 €	371 €	378 €	375 €	367 €	

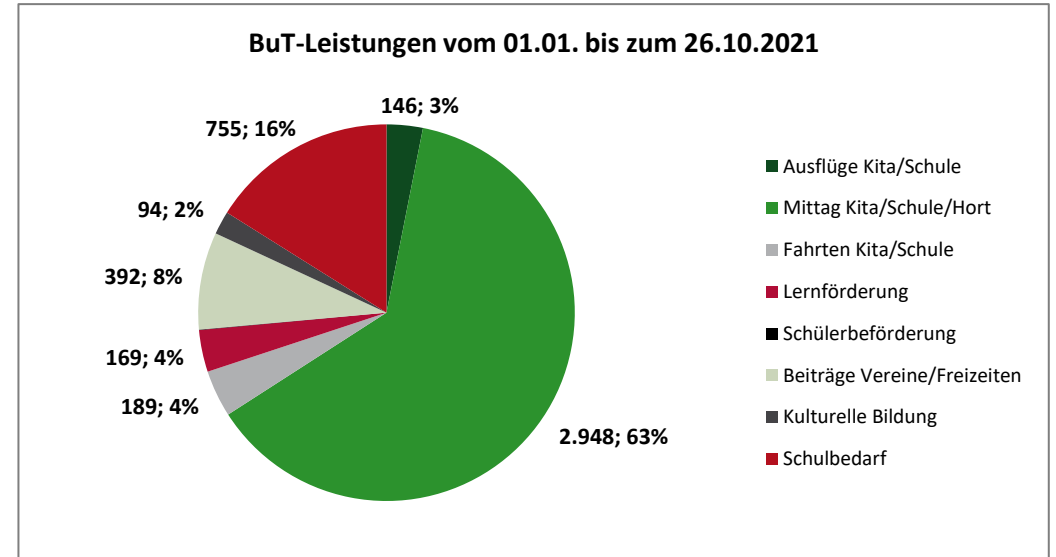
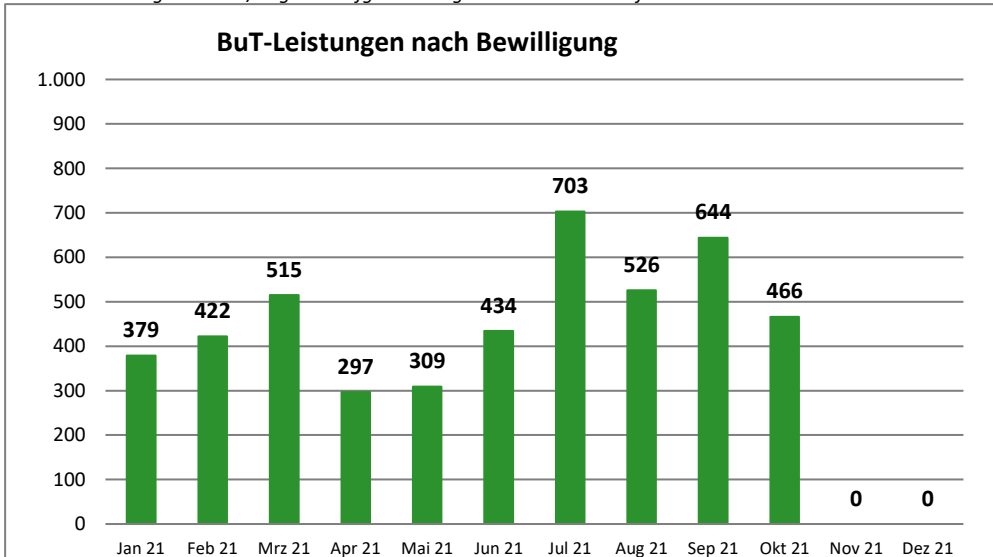
Quelle: Finanzbuchhaltung der KoBa. Die Werte stehen grundsätzlich erst am 10. Werktag nach dem jeweiligen Berichtmonat zur Verfügung.

Gesamt 2021 Jan 21 Feb 21 Mrz 21 Apr 21 Mai 21 Jun 21 Jul 21 Aug 21 Sep 21 Okt 21 Nov 21 Dez 21

BuT- Stand: 26.10.2021

gestellte Anträge	4.709	287	443	489	249	356	501	761	516	658	449		
beschiedene Anträge nach Rechtskreis	4.890	399	445	526	318	333	462	715	542	671	479		
dav: BKGG	2.266	195	240	230	122	147	183	401	275	267	206		
dav: SGB II	2.624	204	205	296	196	186	279	314	267	404	273		
dav: Bewilligung	4.695	379	422	515	297	309	434	703	526	644	466		
dav: Ablehnung/ Versagung/ Aufhebung/	195	20	23	11	21	24	28	12	16	27	13		
Bewilligungsquote	96,0%	95,0%	94,8%	97,9%	93,4%	92,8%	93,9%	98,3%	97,0%	96,0%	97,3%		
beschiedene Anträge nach bewilligter Leistung	4.695	379	422	515	297	309	434	703	526	644	466		
1-tägiger Schulausflug Kita/Schule	146	0	1	0	1	0	15	52	13	31	33		
Mittagsverpflegung Kita/Schule/Hort	2.948	233	281	408	225	236	291	324	295	385	270		
mehrtägige Kita-Fahrt/Klassenfahrt	189	0	0	0	0	0	33	26	22	67	41		
Lernförderung	169	14	40	28	10	6	10	4	10	30	17		
Schülerbeförderung	2	0	0	0	0	0	0	0	0	1	1		
Mitgliedsbeiträge Vereine/Teilnahme an Freizeiten	392	17	24	25	25	19	30	69	91	48	44		
Kulturelle Bildung	94	2	10	11	7	1	10	10	2	16	25		
Schulbedarf	755	113	66	43	29	47	45	218	93	66	35		
Leistungen BuT	1.056.389 €	76.772 €	178.603 €	41.012 €	93.111 €	74.707 €	50.075 €	87.874 €	349.426 €	104.808 €	n.n.		

* die BuT Leistungen im Feb/Aug sind aufgrund des gezahlten Schulbedarfs erhöht



Inhaltliche Zusammenstellung und Herausgabe

Eigenbetrieb
Kommunale Beschäftigungsagentur
Jobcenter Landkreis Harz

38855 Wernigerode

Team Statistik und Controlling

Frau Becker/Tel.: 03943-58 3238

carolin.becker@koba-jobcenter-harz.de

Presse- und Öffentlichkeitsarbeit

Pressestelle/Tel.: 03943-58 3234

presse@koba-jobcenter-harz.de



**Eigenbetrieb Kommunale Beschäftigungsagentur
Jobcenter Landkreis Harz**



Kommunale
Jobcenter –

**Stark.
Sozial.
Vor Ort.**