

# Arbeitsmarktreport

## Zahlen. Daten. Fakten



Eigenbetrieb Kommunale Beschäftigungsagentur  
Jobcenter Landkreis Harz



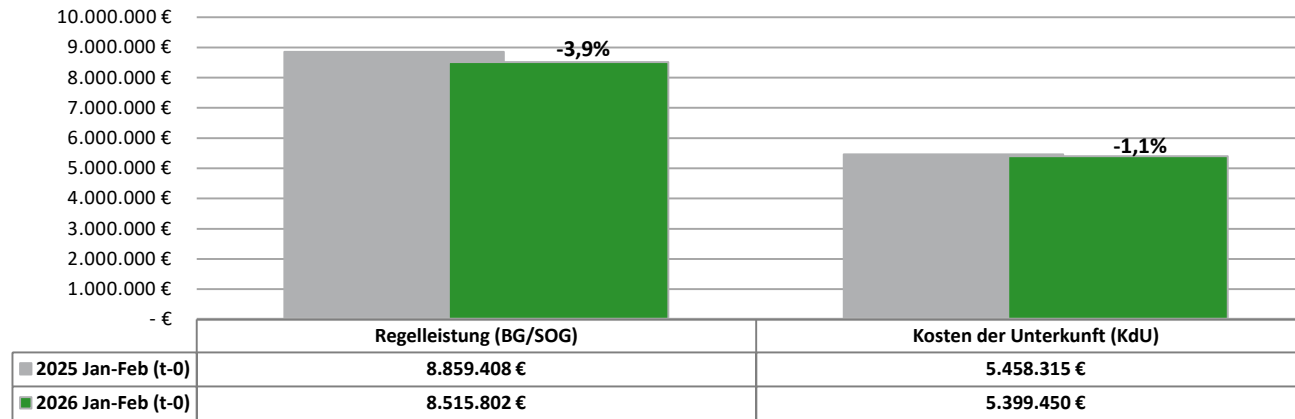
Kommunale  
Jobcenter –

**Stark.  
Sozial.  
Vor Ort.**

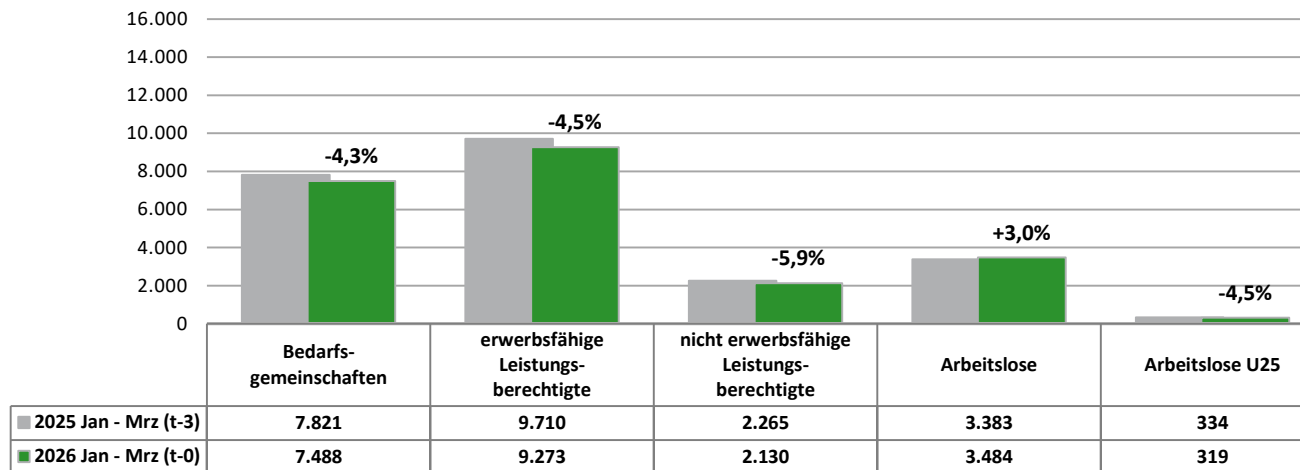


Berichtsmonat März 2026

## Veränderung passiver Leistungen SGB II



## Veränderung Leistungsberechtigte



Mrz 25   Apr 25   Mai 25   Jun 25   Jul 25   Aug 25   Sep 25   Okt 25   Nov 25   Dez 25   Jan 26   Feb 26   Mrz 26

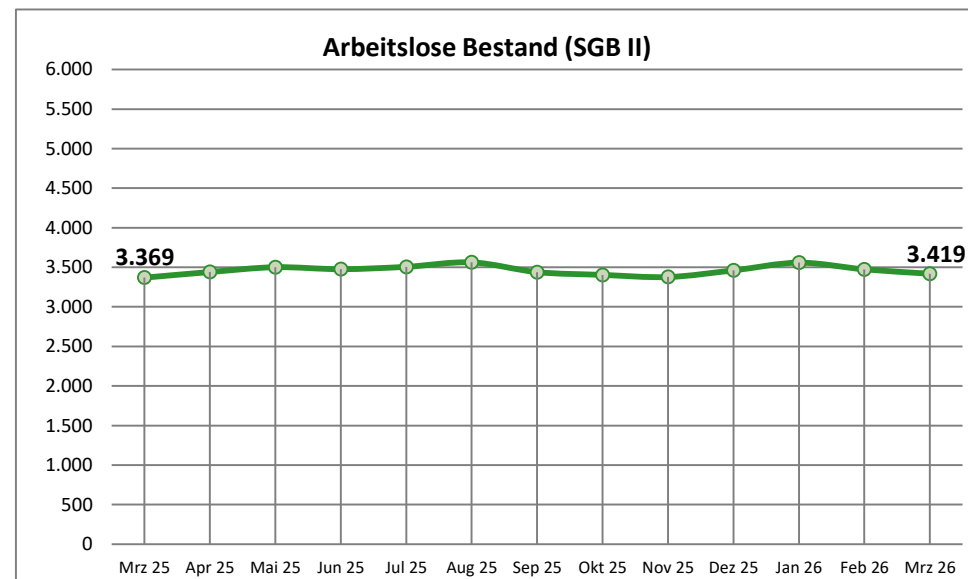
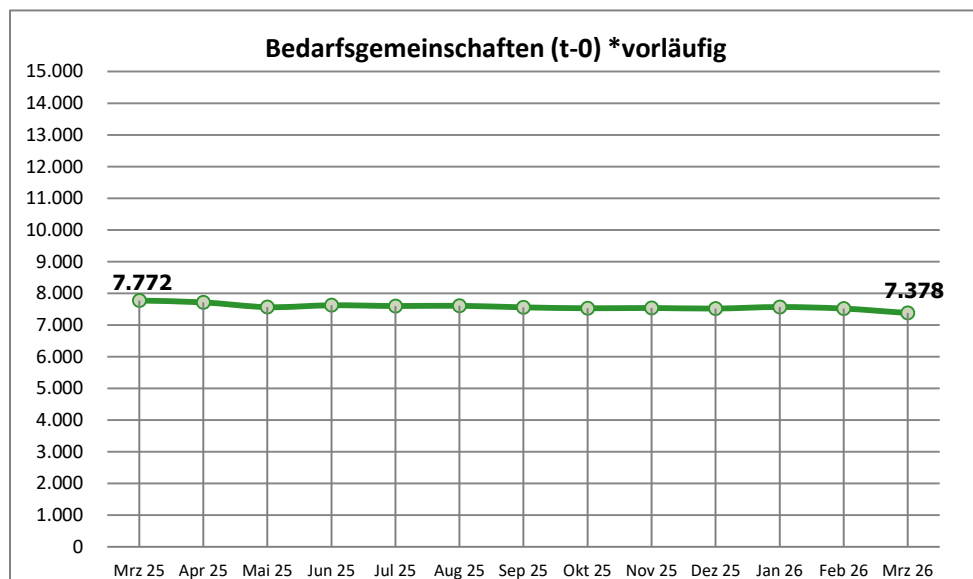
## Arbeitslose Bestand

Arbeitslose Bestand (SGB II / SGB III) <sup>1)</sup>	6.194	6.138	6.127	6.077	6.293	6.316	6.109	6.084	6.078	6.248	6.719	6.641	6.438	↙
Arbeitslosenquote (SGB II / SGB III) <sup>2)</sup>	6,0%	5,9%	5,9%	5,9%	6,1%	6,1%	5,9%	5,9%	5,9%	6,1%	6,5%	6,4%	6,2%	↙
Arbeitslose Bestand (SGB II)	3.369	3.440	3.501	3.476	3.506	3.562	3.439	3.404	3.377	3.461	3.558	3.474	3.419	↙
Arbeitslosenquote (SGB II) <sup>2)</sup>	3,2%	3,3%	3,4%	3,4%	3,4%	3,4%	3,3%	3,3%	3,3%	3,4%	3,4%	3,4%	3,3%	↙
davon: Frauen	1.428	1.475	1.528	1.501	1.532	1.554	1.490	1.471	1.466	1.486	1.550	1.516	1.472	↙
davon: Männer	1.941	1.965	1.973	1.975	1.974	2.008	1.949	1.933	1.911	1.975	2.008	1.958	1.947	↙
davon: unter 25 Jahre	331	342	343	351	347	381	353	325	300	317	330	322	306	↙
davon: 55 Jahre und älter	648	674	703	679	698	716	702	702	707	726	778	749	752	↗

## Leistungsempfänger

Bedarfsgemeinschaften (t-0) *vorläufig	7.772	7.714	7.563	7.622	7.599	7.606	7.557	7.528	7.537	7.519	7.568	7.518	7.378	↙
Bedarfsgemeinschaften (t-3) *nach 3 Monaten	7.810	7.742	7.693	7.653	7.653	7.606	7.591	7.573	7.527	n.n.	n.n.	n.n.	n.n.	↙
erwerbsfähige Leistungsberechtigte	9.621	9.511	9.426	9.476	9.407	9.393	9.326	9.320	9.316	9.329	9.383	9.295	9.141	↙
nicht erwerbsfähige Leistungsberechtigte	2.247	2.223	2.195	2.174	2.186	2.208	2.153	2.165	2.166	2.172	2.175	2.114	2.102	↙

<sup>1)</sup> Quelle: Statistik der Bundesagentur für Arbeit   <sup>2)</sup> Die Arbeitslosenquoten beziehen sich auf alle zivile Erwerbspersonen.



Nov 24   Dez 24   Jan 25   Feb 25   Mrz 25   Apr 25   Mai 25   Jun 25   Jul 25   Aug 25   Sep 25   Okt 25   Nov 25   Nov.24 / Nov.25

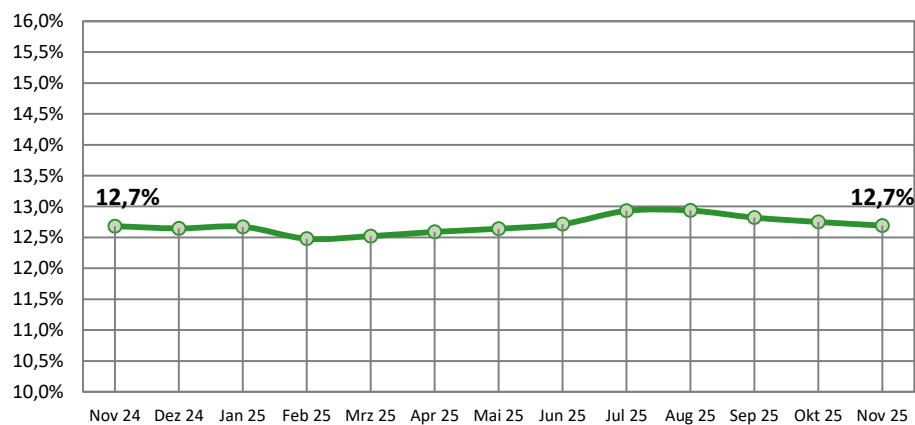
## t-3 Daten (Stand: März 2026)

	Nov 24	Dez 24	Jan 25	Feb 25	Mrz 25	Apr 25	Mai 25	Jun 25	Jul 25	Aug 25	Sep 25	Okt 25	Nov 25	Veränderung		
Bedarfsgemeinschaften	7.834	7.858	7.818	7.836	7.810	7.742	7.693	7.653	7.653	7.606	7.591	7.573	7.525	-309	-3,9%	↘
davon: Partner-BG mit Kindern (beide alo)	83	81	88	91	94	104	105	110	105	102	91	100	102	+19	+22,9%	↗
erwerbsfähige Leistungsberechtigte (ELB)	9.746	9.766	9.706	9.729	9.696	9.603	9.541	9.493	9.466	9.393	9.368	9.349	9.274	-472	-4,8%	↘
davon: Alleinerziehende	1.236	1.235	1.230	1.214	1.214	1.209	1.206	1.207	1.224	1.215	1.201	1.192	1.177	-59	-4,8%	↘
% Anteil AlleinE/ELB	12,7%	12,6%	12,7%	12,5%	12,5%	12,6%	12,6%	12,7%	12,9%	12,9%	12,8%	12,8%	12,7%	-0,0%		↔
davon: Langzeitleistungsbeziehende LZB	7.245	7.233	7.203	7.195	7.148	7.104	7.107	7.093	7.053	7.015	6.968	6.934	6.886	-359	-5,0%	↘
% Anteil LZB/ELB	74,3%	74,1%	74,2%	74,0%	73,7%	74,0%	74,5%	74,7%	74,5%	74,7%	74,4%	74,2%	74,3%	-0,1%		↔
davon: LZB mit Einkommen	1.196	1.210	1.191	1.171	1.151	1.517	1.541	1.533	1.550	1.563	1.627	1.646	1.622	+426	+35,6%	↗
% Anteil LZB Einkommen/LZB	16,5%	16,7%	16,5%	16,3%	16,1%	21,4%	21,7%	21,6%	22,0%	22,3%	23,3%	23,7%	23,6%	+7,0%		↗
davon: ALGI-Aufstocker	150	151	148	159	157	149	134	138	144	147	152	155	133	-17	-11,3%	↘
% Anteil ALGI-Aufstocker/ELB	1,5%	1,5%	1,5%	1,6%	1,6%	1,6%	1,4%	1,5%	1,5%	1,6%	1,6%	1,7%	1,4%	-0,1%		↔
davon: abhängige Erwerbstätige	1.516	1.527	1.464	1.438	1.431	1.418	1.444	1.435	1.449	1.460	1.522	1.543	1.513	-3	-0,2%	↘
davon: selbstständig Erwerbstätige mit EK	98	99	98	98	99	103	103	103	107	110	113	111	118	+20	+20,4%	↗
% Anteil Erwerbstätige/ELB	16,6%	16,6%	16,1%	15,8%	15,8%	15,8%	16,2%	16,2%	16,4%	16,7%	17,5%	17,7%	17,6%	+1,0%		↗

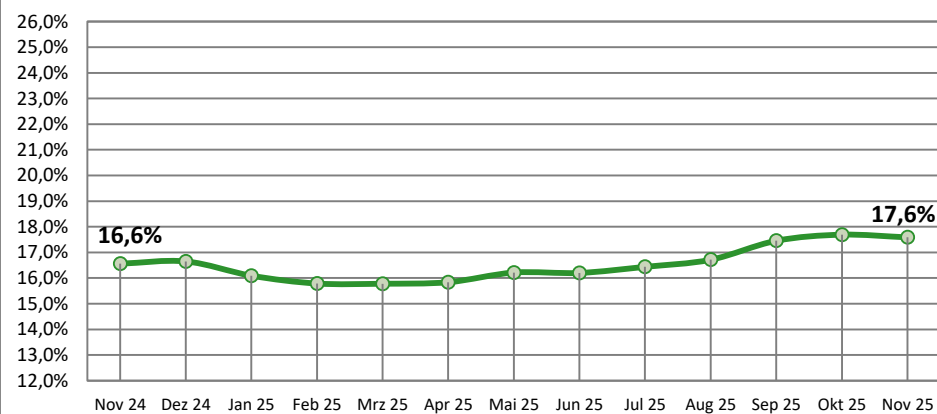
\* Statistik der Bundesagentur für Arbeit, Statistik-Service-Ost; Grundsicherung für Arbeitsuchende nach dem SGB II

Den enthaltenen Daten liegt durchgängig eine Wartezeit von 3 Monaten zugrunde. Durch die Wartezeit wird gewährleistet, dass die Daten weitgehend vollständig vorliegen. Verzögerungen ergeben sich z. B. durch nachträgliche Bewilligungen.

### Anteil Alleinerziehender an ELB t-3



### Anteil Erwerbstätiger an ELB t-3



11.02.26      Zugang      Abgang      12.03.26      Zugänge seit Jahresbeginn

## Aktive Arbeitsmarktpolitik\*

<b>A: Aktivierung und berufliche Eingliederung</b>					
Vermittlungsbudget § 44 SGBIII "Anbahnung versicherungspflichtige Beschäftigung oder Ausbildung"	4	19	17	6	45
Vermittlungsbudget § 44 SGBIII "Aufnahme versicherungspflichtige Beschäftigung oder Ausbildung"	26	15	15	26	51
Aktivierung und berufliche Eingliederung § 45 SGBIII - Zuweisung TM	158	74	45	187	179
Aktivierung und berufliche Eingliederung § 45 SGBIII - Zuweisung (Tmb)	1	8	5	4	10
Aktivierung und berufliche Eingliederung § 45/115 Nr. 1 SGBIII - Zuweisung (ReHa)	0	0	0	0	0
Aktivierungs- und Vermittlungsgutscheine § 45 SGBIII	96	4	34	66	52
Probebeschäftigung behinderter Menschen § 46 SGBIII	0	0	0	0	0
<b>B: Berufsauswahl und Berufsausbildung</b>					
Zuschüsse Ausbildungsvergütung (schwer)behinderter Menschen - § 73 SGBIII	2	0	0	2	0
Förderung Berufsausbildung - § 74 SGBIII (BaE)	25	1	0	26	1
Förderung Berufsausbildung - § 74 SGBIII (abH)	0	0	0	0	0
Einstiegsqualifizierung § 54a SGBIII	6	0	0	6	2
<b>C: Berufliche Weiterbildung</b>					
Berufliche Weiterbildung § 81 SGBIII i.V.m. § 115 Nr. 3 SGB III (Reha)	0	0	0	0	0
Berufliche Weiterbildung § 81 SGBIII (FbW)	4	0	0	4	0
Förderung durch Vergaberecht / Zuweisung - § 16 Abs.3a SGBII (ReHa)	0	0	0	0	0
Förderung durch Vergaberecht / Zuweisung - § 16 Abs. 3a SGBII (FbW)	0	0	0	0	0
<b>D: Aufnahme einer Erwerbstätigkeit</b>					
Eingliederungszuschuss (EGZ) § 88 SGBIII	64	9	10	63	35
Eingliederungszuschuss Schwerbehinderte (EGZ-SB) § 90 SGBIII	22	0	1	21	4
Einstiegsgeld §16b SGBII (selbständige Erwerbstätigkeit)	0	0	0	0	0
Förderung Selbständiger §16c	0	0	0	0	0
Eingliederung von Langzeitarbeitslosen 16e - EVL	1	0	0	1	0
<b>E: Beschäftigung schaffende Maßnahmen</b>					
Arbeitsgelegenheiten (MAE) § 16d SGBII	259	53	61	251	157
Förderung von Arbeitsverhältnissen (FAV) - § 16e SGBII	51	0	0	51	0
Teilhabe am Arbeitsmarkt 16i - TaAM	51	0	0	51	0
<b>F: Sonstige und Freie Förderung</b>					
Freie Förderung § 16f SGBII	0	0	0	0	0
Kommunale Eingliederungsleistungen - § 16a SGB II	0	3	2	1	6
<b>G: Drittfinanzierte Förderung</b>					
Integrationskurs	164	16	37	143	18
Sprachförderung	57	0	0	57	10
<b>Teilnehmerbestand in Maßnahmen:</b>	<b>991</b>	<b>202</b>	<b>227</b>	<b>966</b>	<b>570</b>
<b>Teilnehmereintritte in Maßnahmen:</b>		<b>202</b>			<b>570</b>

Gesamt

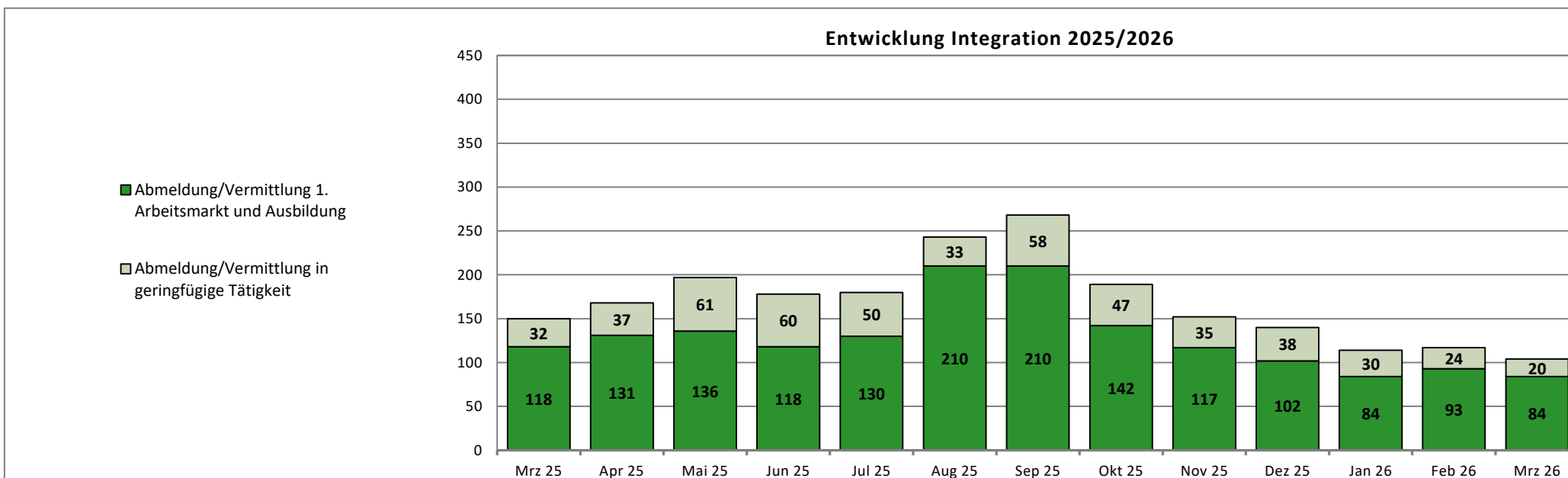
2025 13.03.25 10.04.25 13.05.25 12.06.25 14.07.25 13.08.25 11.09.25 14.10.25 12.11.25 11.12.25 14.01.26 11.02.26 12.03.26

## Integration in Arbeit und Ausbildung\*

Abmeldung/Vermittlung 1. Arbeitsmarkt und Ausbildung	1.172	118	131	136	118	130	210	210	142	117	102	84	93	84
davon: sv-pfl. Beschäftigung >15h	961	112	127	131	117	125	98	149	129	111	99	76	92	82
davon: Selbständigkeit >15h	35	5	4	4	1	4	6	7	5	3	1	7	1	1
davon: Abmeldung/Vermittlung in Ausbildung	176	1	0	1	0	1	106	54	8	3	2	1	0	1
davon: U25	320	19	21	18	18	28	105	72	37	19	20	10	16	13
davon: U30	161	13	21	19	13	16	28	31	21	12	14	9	16	14
davon: U50	560	64	61	77	67	77	58	84	66	67	56	55	47	50
davon: U65	131	22	28	22	20	9	19	23	18	19	12	10	14	7

\*Änderung Datenlage: ab 01.01.17 werden die Aufstocker ALGI integrationsseitig von der Agentur für Arbeit betreut. Die Integrationen werden zukünftig anteilig um diese Personengruppe sinken!

Abmeldung/Vermittlung in geringfügige Tätigkeit	335	32	37	61	60	50	33	58	47	35	38	30	24	20
---	-----	----	----	----	----	----	----	----	----	----	----	----	----	----



Jan 26    Feb 26    Mrz 26    Apr 26    Mai 26    Jun 26    Jul 26    Aug 26    Sep 26    Okt 26    Nov 26    Dez 26    Gesamt 2026

## Leistungen SGBII

Regelleistung (BG/SOG)	4.214.800 €	4.301.002 €											8.515.802 €
Veränderung VJM	-7,15%	-0,44%											87,60%
Passiv-Aktiv-Transfer (PAT)	16.433 €	40.300 €											56.733 €
Kosten der Unterkunft (KdU)	2.719.248 €	2.680.202 €											5.399.450 €
Veränderung VJM	-2,13%	0,01%											94,33%
einmalige Leistungen §§ 22 Abs. 5,6 u. 24 Abs.3	21.320 €	39.573 €											60.893 €
Veränderung VJM	-34,19%	3,97%											87,96%
Leistungen zur Sozialversicherung	1.656.214 €	1.671.606 €											3.327.821 €
Veränderung VJM	2,49%	4,16%											105,93%
<b>Summe Transferleist.</b>	<b>8.628.015 €</b>	<b>8.732.683 €</b>											<b>17.360.699 €</b>
Veränderung VJM	-4,50%	0,23%											92,17%
Leistungen zur Eingliederung inkl. BP	42.535 €	631.197 €											673.731 €
Veränderung VJM	-85,40%	7,64%											131,24%
Verwaltungskosten	1.804.424 €	1.773.513 €											3.577.937 €
Veränderung VJM	4,34%	2,92%											106,89%
KdU pro BG	361 €	360 €											
BG/SOG pro BG	559 €	577 €											

Jan 25    Feb 25    Mrz 25    Apr 25    Mai 25    Jun 25    Jul 25    Aug 25    Sep 25    Okt 25    Nov 25    Dez 25    Gesamt 2025

Regelleistung (BG/SOG)	4.539.309 €	4.320.099 €	4.482.315 €	4.177.635 €	4.492.131 €	4.306.339 €	4.277.004 €	4.190.764 €	4.156.328 €	4.363.401 €	4.254.599 €	4.260.629 €	51.820.552 €
Passiv-Aktiv-Transfer (PAT)	68.090 €	69.763 €	63.781 €	57.200 €	53.900 €	55.106 €	51.973 €	54.900 €	49.427 €	44.473 €	52.093 €	67.907 €	688.613 €
Kosten der Unterkunft	2.778.424 €	2.679.891 €	2.759.295 €	2.644.740 €	2.803.954 €	2.749.315 €	2.709.733 €	2.714.408 €	2.648.895 €	2.845.041 €	2.744.687 €	2.737.819 €	32.816.201 €
einmalige Leistungen §§ 22 Abs. 5,6 u. 24 Abs.3	32.397 €	38.063 €	33.315 €	31.433 €	35.080 €	32.153 €	23.779 €	19.450 €	35.856 €	41.148 €	7.821 €	38.129 €	368.624 €
Leistungen zur Sozialversicherung	1.616.026 €	1.604.819 €	1.597.680 €	1.609.053 €	1.605.320 €	1.581.682 €	1.573.430 €	1.570.744 €	1.527.622 €	1.559.132 €	1.562.780 €	1.566.709 €	18.974.997 €
<b>Summe Transferleist.</b>	<b>9.034.247 €</b>	<b>8.712.635 €</b>	<b>8.936.385 €</b>	<b>8.520.061 €</b>	<b>8.990.385 €</b>	<b>8.724.595 €</b>	<b>8.635.919 €</b>	<b>8.550.265 €</b>	<b>8.418.127 €</b>	<b>8.853.196 €</b>	<b>8.621.980 €</b>	<b>8.671.193 €</b>	<b>104.668.988 €</b>
Leistungen zur Eingliederung inkl. BP	291.350 €	586.371 €	591.899 €	645.122 €	559.804 €	580.737 €	582.285 €	611.451 €	608.629 €	673.593 €	978.297 €	1.220.432 €	7.929.969 €
Verwaltungskosten	1.729.349 €	1.723.209 €	1.688.922 €	1.726.636 €	1.748.604 €	1.682.137 €	1.766.347 €	1.996.068 €	1.730.287 €	1.783.759 €	2.888.143 €	1.535.013 €	21.998.473 €
KdU pro BG	356 €	343 €	355 €	343 €	371 €	361 €	357 €	357 €	351 €	378 €	364 €	366 €	
BG/SOG pro BG	582 €	553 €	577 €	542 €	594 €	565 €	563 €	551 €	550 €	580 €	564 €	569 €	

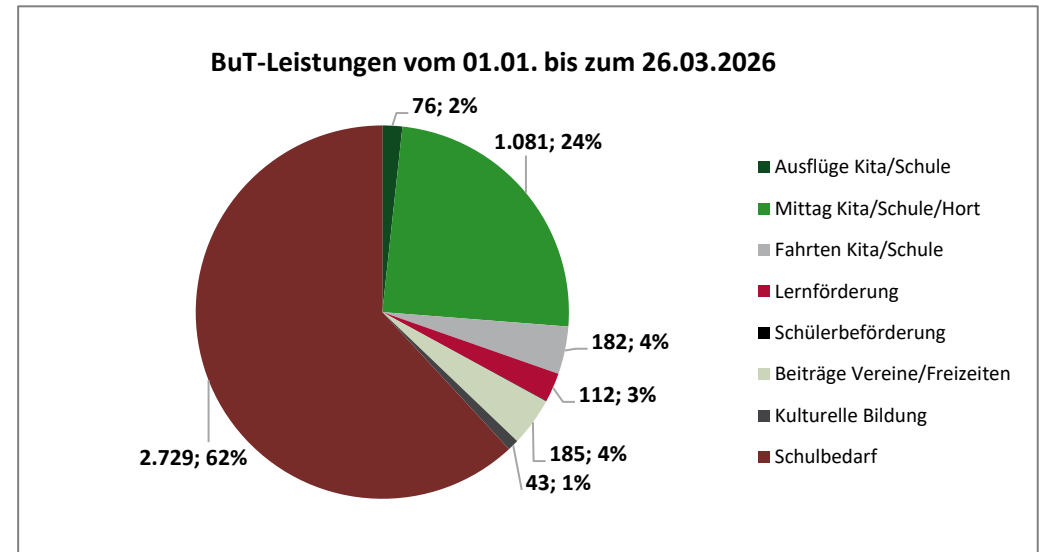
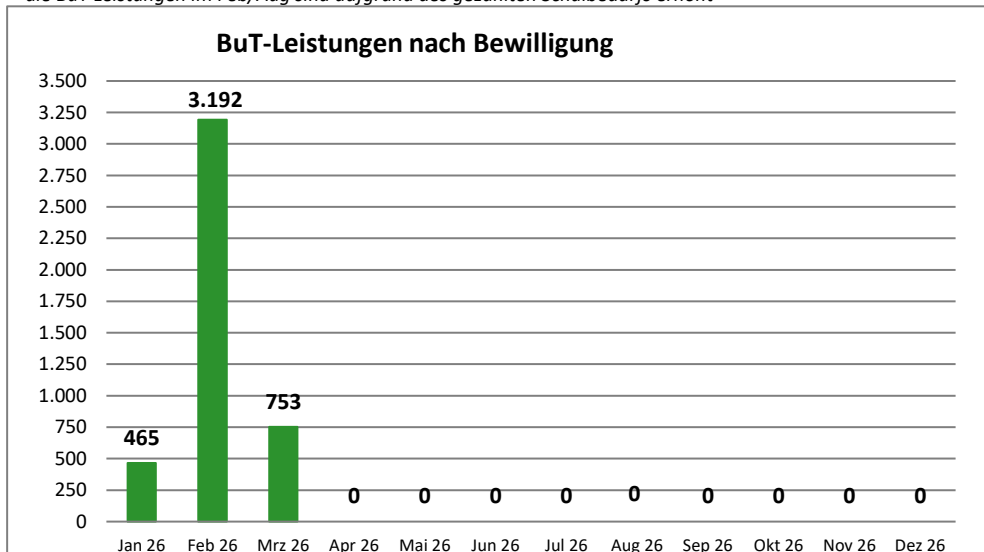
Quelle: Finanzbuchhaltung der KoBa. Die Werte stehen grundsätzlich frühestens am 10. Werktag nach dem jeweiligen Berichtmonat zur Verfügung.

Gesamt 2026    Jan 26    Feb 26    Mrz 26    Apr 26    Mai 26    Jun 26    Jul 26    Aug 26    Sep 26    Okt 26    Nov 26    Dez 26

## BuT- Stand: 26.03.2026

gestellte Anträge	1.515	592	460	463									
beschiedene Anträge nach Rechtskreis	4.463	474	3.213	776									
dav: BKG	1.824	273	1.160	391									
dav: SGB II	2.639	201	2.053	385									
dav: Bewilligung	4.410	465	3.192	753									
dav: Ablehnung/ Versagung/ Aufhebung/	53	9	21	23									
<b>Bewilligungsquote</b>	<b>98,8%</b>	<b>98,1%</b>	<b>99,3%</b>	<b>97,0%</b>									
beschiedene Anträge nach bewilligter Leistung	4.410	465	3.192	753									
1-tägiger Schulausflug Kita/Schule	76	15	21	40									
Mittagsverpflegung Kita/Schule/Hort	1.081	325	312	444									
mehrtägige Kita-Fahrt/Klassenfahrt	182	33	40	109									
Lernförderung	112	26	60	26									
Schülerbeförderung	2	0	0	2									
Mitgliedsbeiträge Vereine/Teilnahme an Freizeiten	185	53	55	77									
Kulturelle Bildung	43	5	17	21									
Schulbedarf	2.729	8	2.687	34									
<b>Leistungen BuT</b>	<b>446.284 €</b>	<b>143.622 €</b>	<b>302.662 €</b>	<b>n.n.</b>	<b>n.n.</b>	<b>n.n.</b>	<b>n.n.</b>	<b>n.n.</b>	<b>n.n.</b>	<b>n.n.</b>	<b>n.n.</b>	<b>n.n.</b>	<b>n.n.</b>

\* die BuT Leistungen im Feb/Aug sind aufgrund des gezahlten Schulbedarfs erhöht



## Inhaltliche Zusammenstellung und Herausgabe

Eigenbetrieb  
Kommunale Beschäftigungsagentur  
Jobcenter Landkreis Harz

38855 Wernigerode

### Team Statistik und Controlling

Tel.: 03943-58 3239

[333-StatistikControlling@koba-jobcenter-harz.de](mailto:333-StatistikControlling@koba-jobcenter-harz.de)

### Presse- und Öffentlichkeitsarbeit

Tel.: 03943-58 3234

[presse@koba-jobcenter-harz.de](mailto:presse@koba-jobcenter-harz.de)



Eigenbetrieb Kommunale Beschäftigungsagentur  
Jobcenter Landkreis Harz



Kommunale  
Jobcenter –

**Stark.  
Sozial.  
Vor Ort.**