

# Arbeitsmarktreport

## Zahlen. Daten. Fakten



Eigenbetrieb Kommunale Beschäftigungsagentur  
Jobcenter Landkreis Harz

KOMMUNEN  
für Arbeit

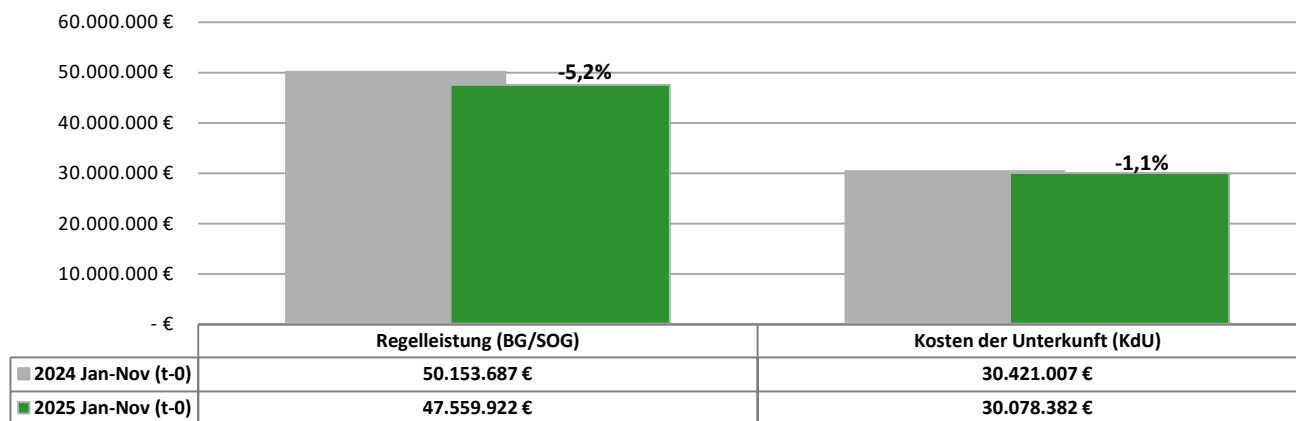
Kommunale  
Jobcenter –

**Stark.  
Sozial.  
Vor Ort.**

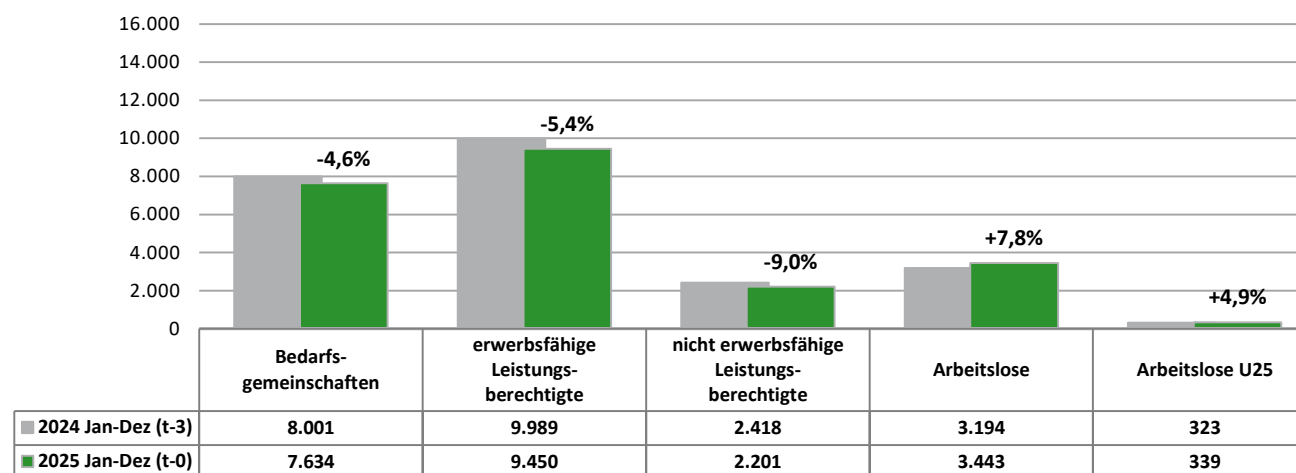


Berichtsmonat    Dezember 2025

## Veränderung passiver Leistungen SGB II



## Veränderung Leistungsberechtigte



Dez 24 Jan 25 Feb 25 Mrz 25 Apr 25 Mai 25 Jun 25 Jul 25 Aug 25 Sep 25 Okt 25 Nov 25 Dez 25

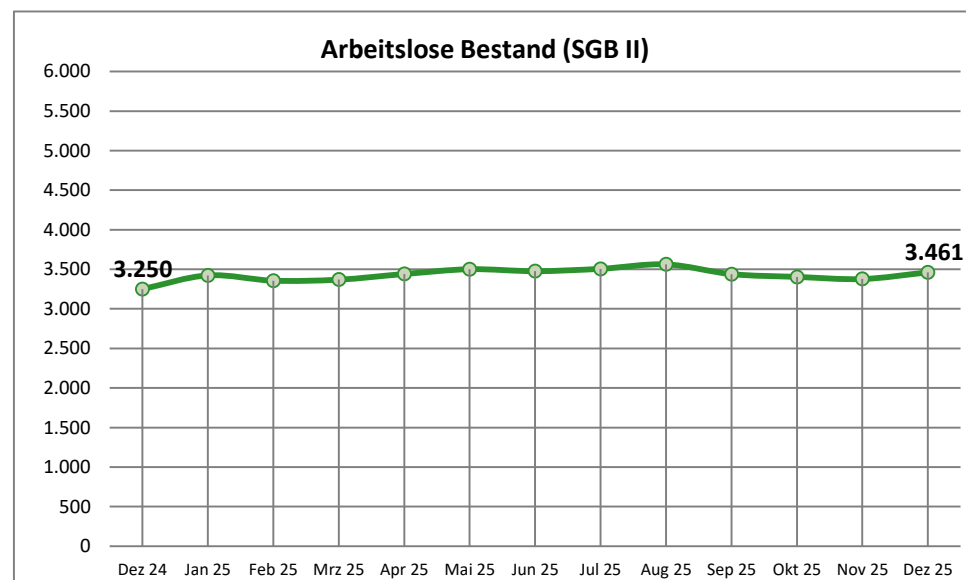
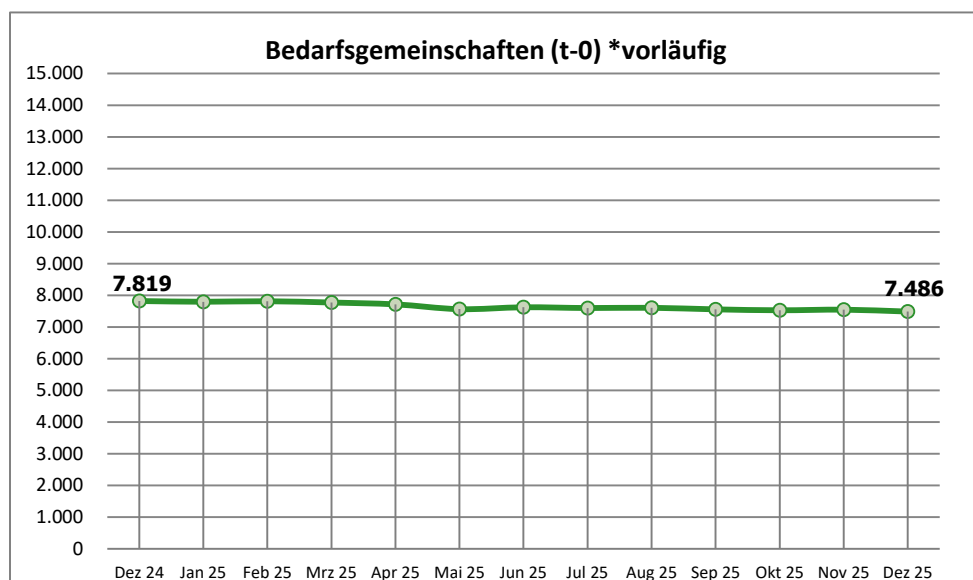
## Arbeitslose Bestand

Arbeitslose Bestand (SGB II / SGB III) <sup>1)</sup>	5.764	6.335	6.290	6.194	6.138	6.127	6.077	6.293	6.316	6.109	6.084	6.078	6.248	↗
Arbeitslosenquote (SGB II / SGB III) <sup>2)</sup>	5,6%	6,1%	6,1%	6,0%	5,9%	5,9%	5,9%	6,1%	6,1%	5,9%	5,9%	5,9%	6,1%	↗
Arbeitslose Bestand (SGB II)	3.250	3.423	3.356	3.369	3.440	3.501	3.476	3.506	3.562	3.439	3.404	3.377	3.461	↗
Arbeitslosenquote (SGB II) <sup>2)</sup>	3,1%	3,3%	3,2%	3,2%	3,3%	3,4%	3,4%	3,4%	3,4%	3,3%	3,3%	3,3%	3,4%	↗
davon: Frauen	1.385	1.438	1.406	1.428	1.475	1.528	1.501	1.532	1.554	1.490	1.471	1.466	1.486	↗
davon: Männer	1.865	1.985	1.950	1.941	1.965	1.973	1.975	1.974	2.008	1.949	1.933	1.911	1.975	↗
davon: unter 25 Jahre	315	333	339	331	342	343	351	347	381	353	325	300	317	↗
davon: 55 Jahre und älter	590	657	644	648	674	703	679	698	716	702	702	707	726	↗

## Leistungsempfänger

Bedarfsgemeinschaften (t-0) *vorläufig	7.819	7.797	7.813	7.772	7.714	7.563	7.622	7.599	7.606	7.557	7.528	7.547	7.486	↘
Bedarfsgemeinschaften (t-3) *nach 3 Monaten	7.858	7.818	7.836	7.810	7.742	7.693	7.653	7.653	7.606	7.591	n.n.	n.n.	n.n.	↘
erwerbsfähige Leistungsberechtigte	9.639	9.650	9.670	9.621	9.511	9.426	9.476	9.407	9.393	9.326	9.320	9.318	9.277	↘
nicht erwerbsfähige Leistungsberechtigte	2.340	2.253	2.255	2.247	2.223	2.195	2.174	2.186	2.208	2.153	2.165	2.182	2.170	↘

<sup>1)</sup> Quelle: Statistik der Bundesagentur für Arbeit <sup>2)</sup> Die Arbeitslosenquoten beziehen sich auf alle zivile Erwerbspersonen.



Aug 24    Sep 24    Okt 24    Nov 24    Dez 24    Jan 25    Feb 25    Mrz 25    Apr 25    Mai 25    Jun 25    Jul 25    Aug 25    Aug.24 / Aug.25

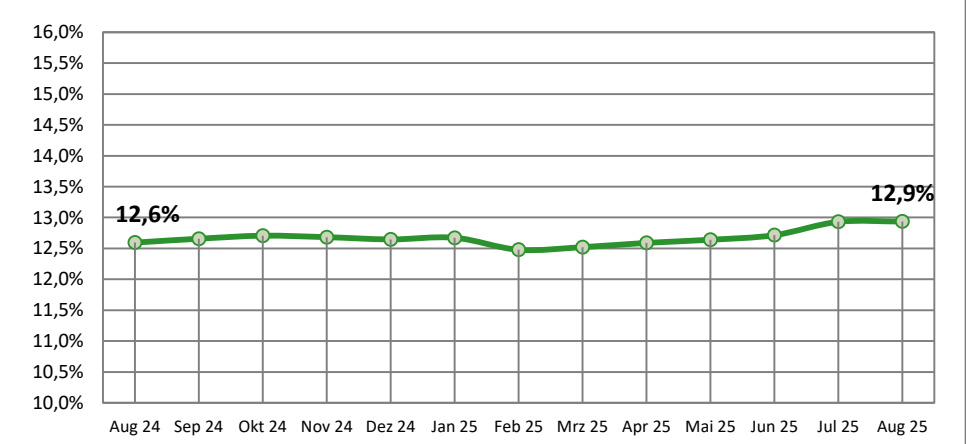
t-3 Daten (Stand: Dezember 2025)

														Veränderung		
Bedarfsgemeinschaften	7.961	7.889	7.875	7.834	7.858	7.818	7.836	7.810	7.742	7.693	7.653	7.653	7.606	-355	-4,5%	↘
davon: Partner-BG mit Kindern (beide alo)	85	86	72	83	81	88	91	94	104	105	110	105	102	+17	+20,0%	↗
erwerbsfähige Leistungsberechtigte (ELB)	9.957	9.868	9.838	9.746	9.766	9.706	9.729	9.696	9.603	9.541	9.493	9.466	9.393	-564	-5,7%	↘
davon: Alleinerziehende	1.254	1.249	1.250	1.236	1.235	1.230	1.214	1.214	1.209	1.206	1.207	1.224	1.215	-39	-3,1%	↘
% Anteil AlleinE/ELB	12,6%	12,7%	12,7%	12,7%	12,6%	12,7%	12,5%	12,5%	12,6%	12,6%	12,7%	12,9%	12,9%	-0,3%		↘
davon: Langzeitleistungsbeziehende LZB	7.340	7.285	7.280	7.245	7.233	7.203	7.195	7.148	7.104	7.107	7.093	7.053	7.015	-325	-4,4%	↘
% Anteil LZB/ELB	73,7%	73,8%	74,0%	74,3%	74,1%	74,2%	74,0%	73,7%	74,0%	74,5%	74,7%	74,5%	74,7%	+1,0%		↗
davon: LZB mit Einkommen	1.185	1.208	1.204	1.196	1.210	1.191	1.171	1.151	1.517	1.541	1.533	1.550	1.563	+378	+31,9%	↗
% Anteil LZB Einkommen/LZB	16,1%	16,6%	16,5%	16,5%	16,7%	16,5%	16,3%	16,1%	21,4%	21,7%	21,6%	22,0%	22,3%	+6,1%		↗
davon: ALGI-Aufstocker	145	145	149	150	151	148	159	157	149	134	138	144	147	+2	+1,4%	↗
% Anteil ALGI-Aufstocker/ELB	1,5%	1,5%	1,5%	1,5%	1,5%	1,5%	1,6%	1,6%	1,6%	1,4%	1,5%	1,5%	1,6%	+0,1%		↗
davon: abhängige Erwerbstätige	1.524	1.554	1.541	1.516	1.527	1.464	1.438	1.431	1.418	1.444	1.435	1.449	1.460	-64	-4,2%	↘
davon: selbstständig Erwerbstätige mit EK	97	102	98	98	99	98	98	99	103	103	103	107	110	+13	+13,4%	↗
% Anteil Erwerbstätige/ELB	16,3%	16,8%	16,7%	16,6%	16,6%	16,1%	15,8%	15,8%	15,8%	16,2%	16,2%	16,4%	16,7%	+0,4%		↗

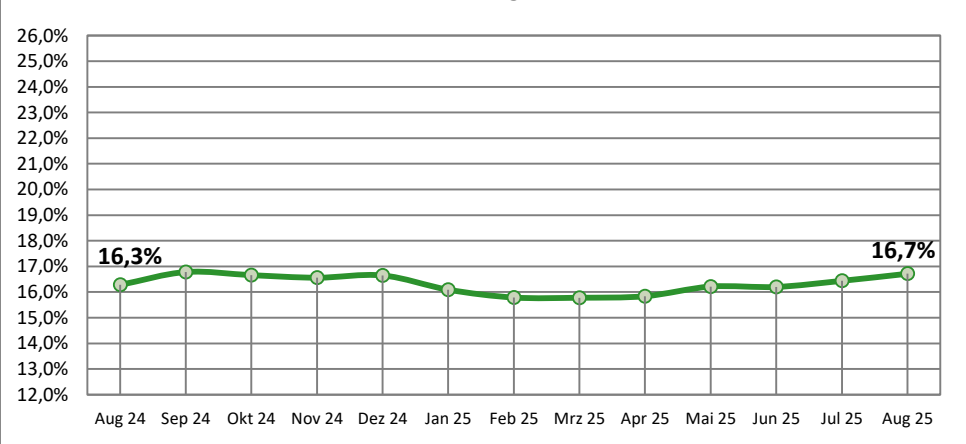
\* Statistik der Bundesagentur für Arbeit, Statistik-Service-Ost; Grundsicherung für Arbeitsuchende nach dem SGB II

Den enthaltenen Daten liegt durchgängig eine Wartezeit von 3 Monaten zugrunde. Durch die Wartezeit wird gewährleistet, dass die Daten weitgehend vollständig vorliegen. Verzögerungen ergeben sich z. B. durch nachträgliche Bewilligungen.

Anteil Alleinerziehender an ELB t-3



Anteil Erwerbstätiger an ELB t-3



	12.11.25	Zugang	Abgang	11.12.25	Zugänge seit Jahresbeginn
<b>Aktive Arbeitsmarktpolitik*</b>					
<b>A: Aktivierung und berufliche Eingliederung</b>					
Vermittlungsbudget § 44 SGBIII "Anbahnung versicherungspflichtige Beschäftigung oder Ausbildung"	13	13	9	17	162
Vermittlungsbudget § 44 SGBIII "Aufnahme versicherungspflichtige Beschäftigung oder Ausbildung"	36	12	16	32	234
Aktivierung und berufliche Eingliederung § 45 SGBIII - Zuweisung TM	159	43	53	149	611
Aktivierung und berufliche Eingliederung § 45 SGBIII - Zuweisung (TMb)	9	3	10	2	146
Aktivierung und berufliche Eingliederung § 45/115 Nr. 1 SGBIII - Zuweisung (ReHa)	0	0	0	0	0
Aktivierungs- und Vermittlungsgutscheine § 45 SGBIII	187	17	69	135	320
Probebeschäftigung behinderter Menschen § 46 SGBIII	3	0	0	3	3
<b>B: Berufsauswahl und Berufsausbildung</b>					
Zuschüsse Ausbildungsvergütung (schwer)behinderter Menschen - § 73 SGBIII	2	0	0	2	1
Förderung Berufsausbildung - § 74 SGBIII (BaE)	27	0	0	27	16
Förderung Berufsausbildung - § 74 SGBIII (abH)	0	0	0	0	0
Einstiegsqualifizierung § 54a SGBIII	5	0	0	5	8
<b>C: Berufliche Weiterbildung</b>					
Berufliche Weiterbildung § 81 SGBIII i.V.m. § 115 Nr. 3 SGB III (Reha)	0	0	0	0	0
Berufliche Weiterbildung § 81 SGBIII (FbW)	9	0	0	9	0
Förderung durch Vergaberecht / Zuweisung - § 16 Abs.3a SGBII (ReHa)	0	0	0	0	0
Förderung durch Vergaberecht / Zuweisung - § 16 Abs. 3a SGBII (FbW)	0	0	0	0	0
<b>D: Aufnahme einer Erwerbstätigkeit</b>					
Eingliederungszuschuss (EGZ) § 88 SGBIII	73	10	15	68	189
Eingliederungszuschuss Schwerbehinderte (EGZ-SB) § 90 SGBIII	18	1	0	19	9
Einstiegsgehalt §16b SGBII (selbständige Erwerbstätigkeit)	0	0	0	0	0
Förderung Selbständiger §16c	0	0	0	0	0
Eingliederung von Langzeitarbeitslosen 16e - EVL	1	0	0	1	0
<b>E: Beschäftigung schaffende Maßnahmen</b>					
Arbeitsgelegenheiten (MAE) § 16d SGBII	294	77	112	259	690
Förderung von Arbeitsverhältnissen (FAV) - § 16e SGBII	54	0	1	53	5
Teilhabe am Arbeitsmarkt 16i - TaAM	54	0	1	53	5
<b>F: Sonstige und Freie Förderung</b>					
Freie Förderung § 16f SGBII	0	0	0	0	3
Kommunale Eingliederungsleistungen - § 16a SGB II	0	7	7	0	137
<b>G: Drittfinanzierte Förderung</b>					
Integrationskurs	158	34	22	170	242
Sprachförderung	43	27	0	70	110
<b>Teilnehmerbestand in Maßnahmen:</b>	<b>1.145</b>	<b>244</b>	<b>315</b>	<b>1.074</b>	<b>2.891</b>
<b>Teilnehmereintritte in Maßnahmen:</b>		<b>244</b>			<b>2.891</b>

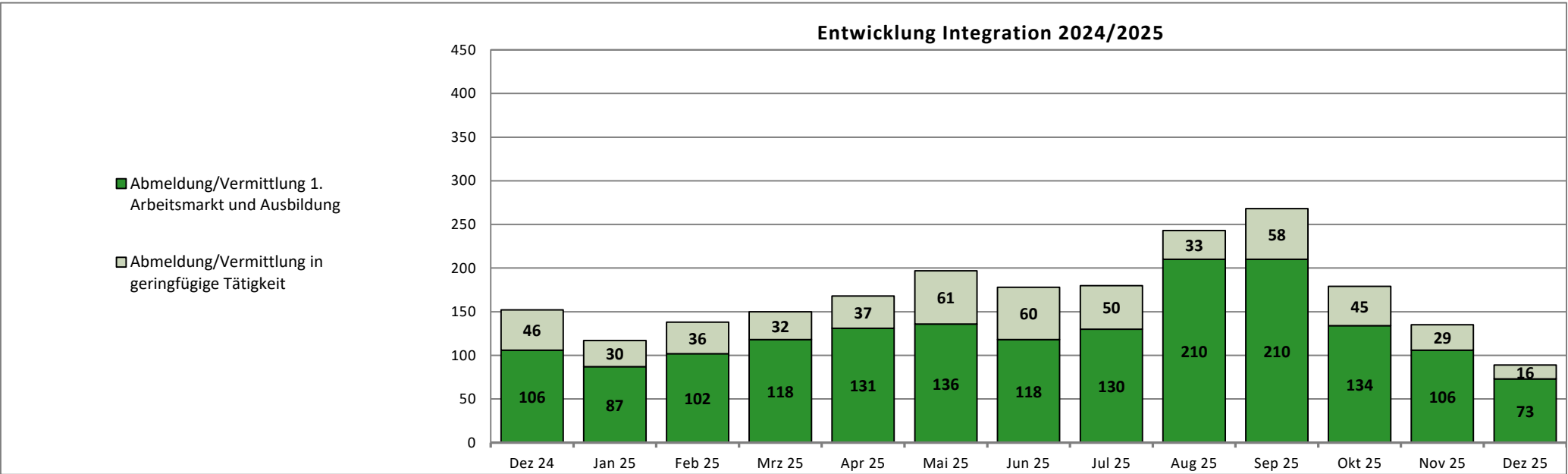
Gesamt  
2025    12.12.24    14.01.25    12.02.25    13.03.25    10.04.25    13.05.25    12.06.25    14.07.25    13.08.25    11.09.25    14.10.25    12.11.25    11.12.25

Integration in Arbeit und Ausbildung\*

Abmeldung/Vermittlung 1. Arbeitsmarkt und Ausbildung	1.248	106	87	102	118	131	136	118	130	210	210	134	106	73
davon: sv-pfl. Beschäftigung >15h	1.042	102	82	98	112	127	131	117	125	98	149	123	100	72
davon: Selbständigkeit >15h	34	3	5	3	5	4	4	1	4	6	7	4	4	0
davon: Abmeldung/Vermittlung in Ausbildung	172	1	0	1	1	0	1	0	1	106	54	7	2	1
davon: U25	324	11	11	12	19	21	18	18	28	105	72	36	13	13
davon: U30	168	12	10	8	13	21	19	13	16	28	31	20	11	9
davon: U50	594	65	52	67	64	61	77	67	77	58	84	60	65	45
davon: U65	162	18	14	15	22	28	22	20	9	19	23	18	17	6

\*Änderung Datenlage: ab 01.01.17 werden die Aufstocker ALGI integrationsseitig von der Agentur für Arbeit betreut. Die Integrationen werden zukünftig anteilig um diese Personengruppe sinken!

Abmeldung/Vermittlung in geringfügige Tätigkeit	389	46	30	36	32	37	61	60	50	33	58	45	29	16
---	-----	----	----	----	----	----	----	----	----	----	----	----	----	----



Jan 25    Feb 25    Mrz 25    Apr 25    Mai 25    Jun 25    Jul 25    Aug 25    Sep 25    Okt 25    Nov 25    Dez 25    Gesamt 2025

## Leistungen SGBII

Regelleistung (BG/SOG)	4.539.309 €	4.320.099 €	4.482.315 €	4.177.635 €	4.492.131 €	4.306.339 €	4.277.004 €	4.190.764 €	4.156.328 €	4.363.401 €	4.254.599 €		47.559.922 €
Veränderung VJM	-4,23%	-4,57%	-1,58%	-9,93%	-2,64%	-4,93%	-7,51%	-8,95%	-6,65%	-1,76%	-3,95%		-5,17%
Passiv-Aktiv-Transfer (PAT)	68.090 €	69.763 €	63.781 €	57.200 €	53.900 €	55.106 €	51.973 €	54.900 €	49.427 €	44.473 €	52.093 €		620.707 €
Kosten der Unterkunft (KdU)	2.778.424 €	2.679.891 €	2.759.295 €	2.644.740 €	2.803.954 €	2.749.315 €	2.709.733 €	2.714.408 €	2.648.895 €	2.845.041 €	2.744.687 €		30.078.382 €
Veränderung VJM	-2,63%	-1,83%	0,49%	-4,68%	2,70%	0,41%	-4,16%	-2,54%	-2,61%	3,84%	-1,16%		-1,13%
einmalige Leistungen §§ 22 Abs. 5,6 u. 24 Abs.3	32.397 €	38.063 €	33.315 €	31.433 €	35.080 €	32.153 €	23.779 €	19.450 €	35.856 €	41.148 €	7.821 €		330.496 €
Veränderung VJM	2,04%	102,19%	17,52%	15,25%	167,62%	8,32%	-43,62%	-52,56%	0,05%	3,94%	-82,51%		-6,19%
Leistungen zur Sozialversicherung	1.616.026 €	1.604.819 €	1.597.680 €	1.609.053 €	1.605.320 €	1.581.682 €	1.573.430 €	1.570.744 €	1.527.622 €	1.559.132 €	1.562.780 €		17.408.289 €
Veränderung VJM	9,64%	4,45%	3,47%	5,74%	6,41%	7,83%	5,39%	4,72%	2,84%	6,21%	7,68%		5,83%
<b>Summe Transferleist.</b>	<b>9.034.247 €</b>	<b>8.712.635 €</b>	<b>8.936.385 €</b>	<b>8.520.061 €</b>	<b>8.990.385 €</b>	<b>8.724.595 €</b>	<b>8.635.919 €</b>	<b>8.550.265 €</b>	<b>8.418.127 €</b>	<b>8.853.196 €</b>	<b>8.621.980 €</b>		<b>95.997.795 €</b>
Veränderung VJM	-1,59%	-2,08%	-0,16%	-5,80%	0,52%	-1,25%	-4,62%	-4,94%	-3,91%	1,17%	-1,71%		-2,23%
Leistungen zur Eingliederung inkl. BP	291.350 €	586.371 €	591.899 €	645.122 €	559.804 €	580.737 €	582.285 €	611.451 €	608.629 €	673.593 €	978.297 €		6.709.537 €
Veränderung VJM	-52,47%	-27,65%	-31,41%	-20,64%	-35,32%	-33,10%	-34,02%	-15,01%	-6,40%	-24,86%	-13,29%		-26,35%
Verwaltungskosten	1.729.349 €	1.723.209 €	1.688.922 €	1.726.636 €	1.748.604 €	1.682.137 €	1.766.347 €	1.996.068 €	1.730.287 €	1.783.759 €	2.888.143 €		20.463.460 €
Veränderung VJM	6,99%	6,72%	5,32%	3,36%	5,04%	7,46%	7,75%	21,25%	10,34%	8,77%	8,24%		8,29%
KdU pro BG	356 €	343 €	355 €	343 €	371 €	361 €	357 €	359 €	351 €	380 €	375 €		
BG/SOG pro BG	582 €	553 €	577 €	542 €	594 €	565 €	563 €	554 €	551 €	583 €	581 €		

Jan 24    Feb 24    Mrz 24    Apr 24    Mai 24    Jun 24    Jul 24    Aug 24    Sep 24    Okt 24    Nov 24    Dez 24    Gesamt 2024

Regelleistung (BG/SOG)	4.739.867 €	4.526.901 €	4.554.459 €	4.638.394 €	4.614.106 €	4.529.818 €	4.624.114 €	4.602.571 €	4.452.378 €	4.441.426 €	4.429.652 €	4.395.439 €	54.549.126 €
Passiv-Aktiv-Transfer (PAT)	81.143 €	85.920 €	78.400 €	82.717 €	77.607 €	70.647 €	67.273 €	65.897 €	67.500 €	61.800 €	69.423 €	70.687 €	879.013 €
Kosten der Unterkunft	2.853.385 €	2.729.813 €	2.745.787 €	2.774.627 €	2.730.161 €	2.738.201 €	2.827.322 €	2.785.280 €	2.719.775 €	2.739.718 €	2.776.938 €	2.741.951 €	33.162.958 €
einmalige Leistungen §§ 22 Abs. 5,6 u. 24 Abs.3	31.749 €	18.826 €	28.348 €	27.275 €	13.108 €	29.684 €	42.178 €	40.995 €	35.837 €	39.588 €	44.724 €	46.239 €	398.550 €
Leistungen zur Sozialversicherung	1.473.917 €	1.536.418 €	1.544.042 €	1.521.714 €	1.508.580 €	1.466.867 €	1.492.998 €	1.499.941 €	1.485.464 €	1.467.993 €	1.451.372 €	1.497.903 €	17.947.209 €
<b>Summe Transferleist.</b>	<b>9.180.061 €</b>	<b>8.897.878 €</b>	<b>8.951.035 €</b>	<b>9.044.727 €</b>	<b>8.943.562 €</b>	<b>8.835.218 €</b>	<b>9.053.884 €</b>	<b>8.994.685 €</b>	<b>8.760.953 €</b>	<b>8.750.524 €</b>	<b>8.772.110 €</b>	<b>8.752.219 €</b>	<b>106.936.856 €</b>
Leistungen zur Eingliederung inkl. BP	612.969 €	810.492 €	862.971 €	812.901 €	865.529 €	868.086 €	882.513 €	719.439 €	650.247 €	896.398 €	1.128.205 €	1.395.116 €	10.504.866 €
Verwaltungskosten	1.616.341 €	1.614.640 €	1.603.646 €	1.670.536 €	1.664.664 €	1.565.367 €	1.639.233 €	1.646.205 €	1.568.073 €	1.639.987 €	2.668.242 €	1.870.357 €	20.767.290 €
KdU pro BG	349 €	335 €	338 €	344 €	340 €	341 €	348 €	350 €	345 €	348 €	354 €	350 €	
BG/SOG pro BG	580 €	555 €	561 €	575 €	574 €	563 €	570 €	578 €	564 €	564 €	564 €	561 €	

Quelle: Finanzbuchhaltung der KoBa. Die Werte stehen grundsätzlich frühestens am 10. Werktag nach dem jeweiligen Berichtmonat zur Verfügung.

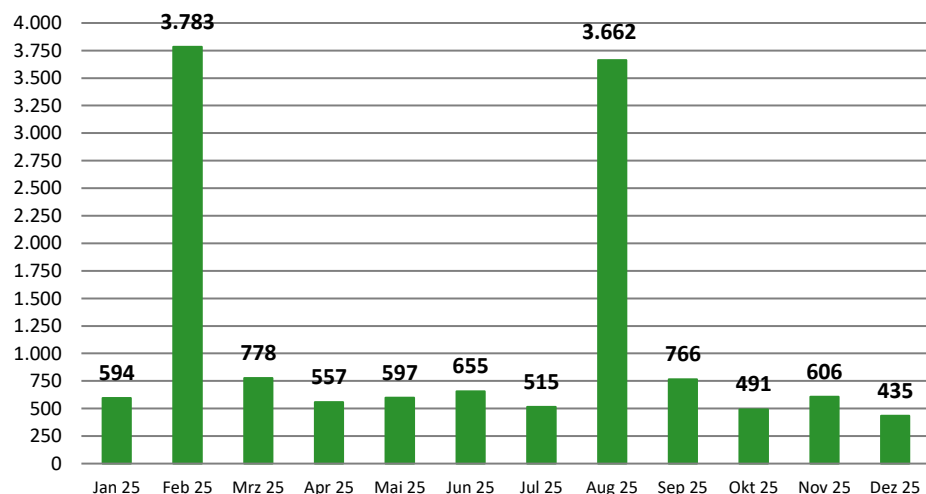
Gesamt 2025    Jan 25    Feb 25    Mrz 25    Apr 25    Mai 25    Jun 25    Jul 25    Aug 25    Sep 25    Okt 25    Nov 25    Dez 25

## BuT- Stand: 29.12.2025

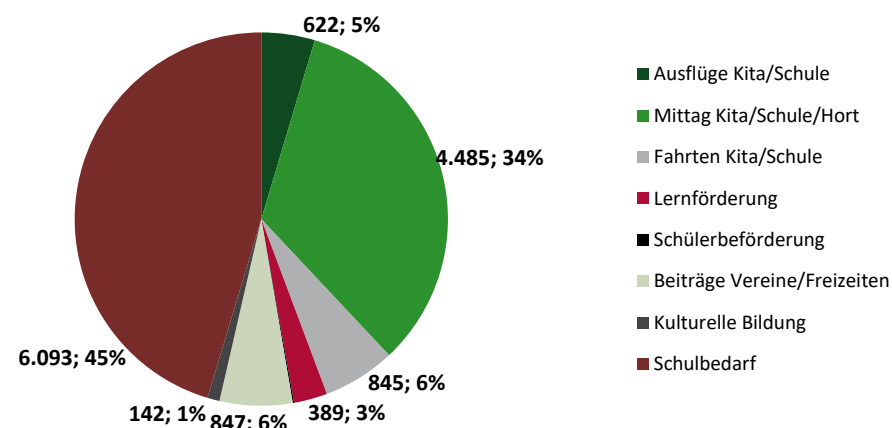
gestellte Anträge	8.716	1.057	1.062	668	526	702	734	926	978	701	487	512	363
beschiedene Anträge nach Rechtskreis	13.687	613	3.800	809	568	626	682	536	3.676	800	503	626	448
dav: BKG	5.775	284	1.375	352	276	300	343	291	1.454	391	228	296	185
dav: SGB II	7.912	329	2.425	457	292	326	339	245	2.222	409	275	330	263
dav: Bewilligung	13.439	594	3.783	778	557	597	655	515	3.662	766	491	606	435
dav: Ablehnung/ Versagung/ Aufhebung/	248	19	17	31	11	29	27	21	14	34	12	20	13
Bewilligungsquote	98,2%	96,9%	99,6%	96,2%	98,1%	95,4%	96,0%	96,1%	99,6%	95,8%	97,6%	96,8%	97,1%
beschiedene Anträge nach bewilligter Leistung	13.439	594	3.783	778	557	597	655	515	3.662	766	491	606	435
1-tägiger Schulausflug Kita/Schule	622	22	35	62	59	83	92	14	66	69	22	57	41
Mittagsverpflegung Kita/Schule/Hort	4.485	391	541	372	323	281	367	390	462	445	273	369	271
mehrtägige Kita-Fahrt/Klassenfahrt	845	67	143	134	77	95	71	22	43	63	34	45	51
Lernförderung	389	35	65	38	19	33	11	4	58	38	37	32	19
Schülerbeförderung	16	0	2	0	2	0	0	1	2	1	2	6	0
Mitgliedsbeiträge Vereine/Teilnahme an Freizeiten	847	66	77	96	43	56	96	65	51	91	89	74	43
Kulturelle Bildung	142	5	15	23	13	26	8	8	9	16	10	5	4
Schulbedarf	6.093	8	2.905	53	21	23	10	11	2.971	43	24	18	6
Leistungen BuT	2.435.722 €	176.704 €	342.863 €	218.270 €	158.970 €	245.576 €	206.640 €	126.091 €	421.115 €	127.748 €	203.426 €	208.318 €	n.n.

\* die BuT Leistungen im Feb/Aug sind aufgrund des gezahlten Schulbedarfs erhöht

### BuT-Leistungen nach Bewilligung



### BuT-Leistungen vom 01.01. bis zum 29.12.2025





## Inhaltliche Zusammenstellung und Herausgabe

Eigenbetrieb  
Kommunale Beschäftigungsagentur  
Jobcenter Landkreis Harz

38855 Wernigerode

### Team Statistik und Controlling

Tel.: 03943-58 3239

[333-StatistikControlling@koba-jobcenter-harz.de](mailto:333-StatistikControlling@koba-jobcenter-harz.de)

### Presse- und Öffentlichkeitsarbeit

Tel.: 03943-58 3234

[presse@koba-jobcenter-harz.de](mailto:presse@koba-jobcenter-harz.de)



**Eigenbetrieb Kommunale Beschäftigungsagentur  
Jobcenter Landkreis Harz**



Kommunale  
Jobcenter –

**Stark.  
Sozial.  
Vor Ort.**