

Arbeitsmarktreport

Zahlen. Daten. Fakten



Eigenbetrieb Kommunale Beschäftigungsagentur
Jobcenter Landkreis Harz



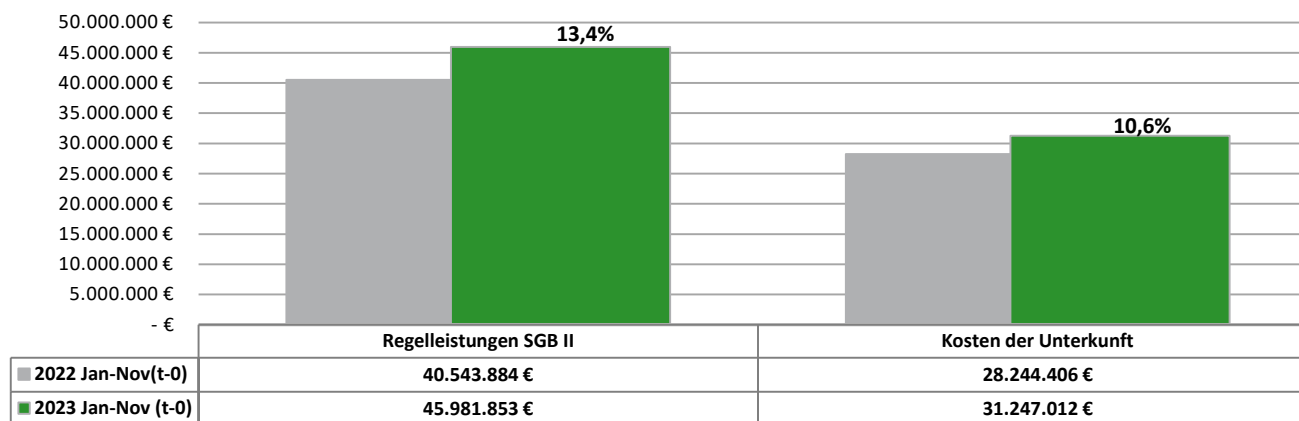
Kommunale
Jobcenter –

**Stark.
Sozial.
Vor Ort.**

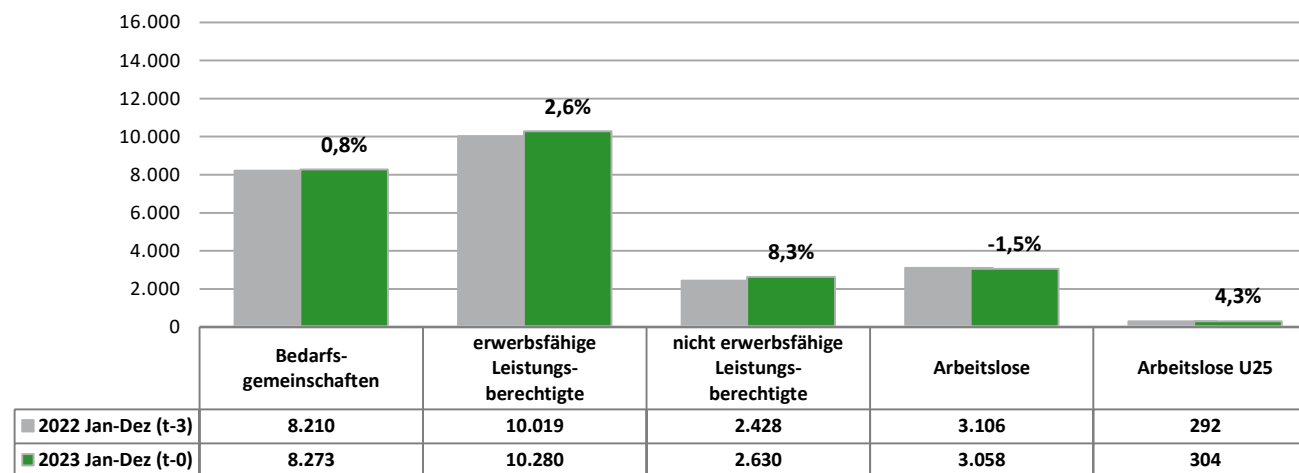


Berichtsmonat **Dezember 2023**

Veränderung passiver Leistungen SGB II 2022/2023



Veränderung Leistungsberechtigte 2022/2023



Dez 22 Jan 23 Feb 23 Mrz 23 Apr 23 Mai 23 Jun 23 Jul 23 Aug 23 Sep 23 Okt 23 Nov 23 Dez 23

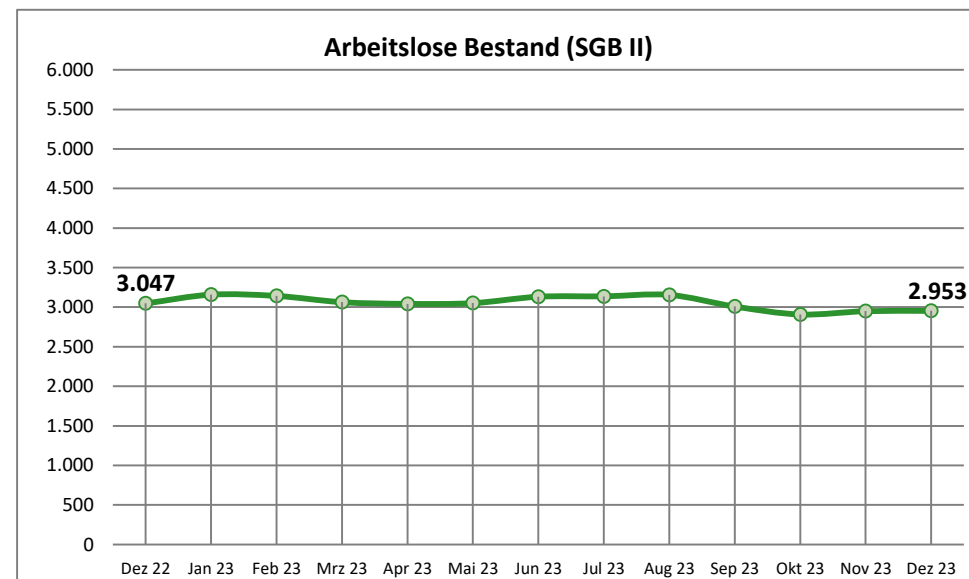
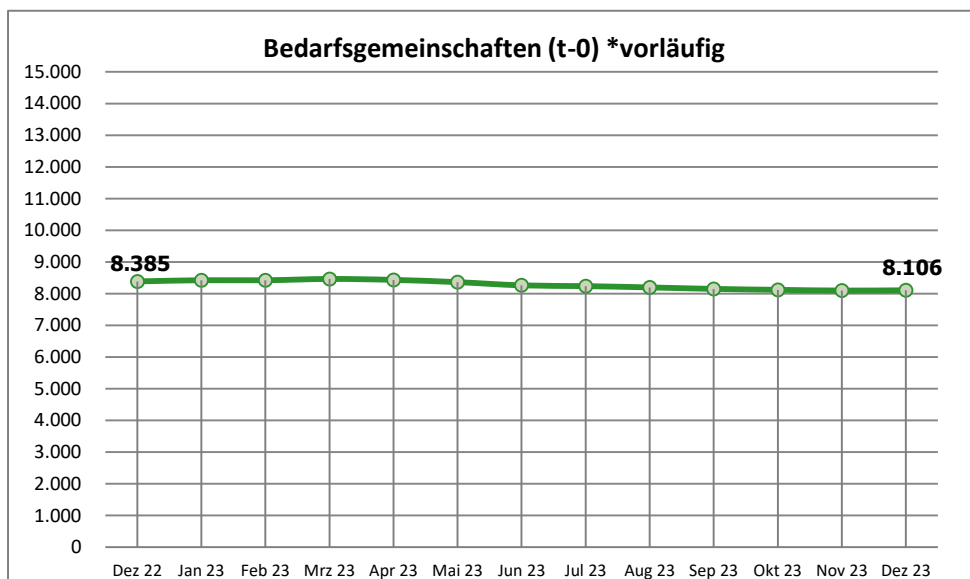
Arbeitslose Bestand

Arbeitslose Bestand (SGB II / SGB III) ¹⁾	5.424	5.954	5.984	5.619	5.384	5.289	5.221	5.326	5.421	5.076	5.002	5.120	5.286	↗
Arbeitslosenquote (SGB II / SGB III) ²⁾	5,3	5,8	5,8	5,5	5,2	5,2	5,1	5,2	5,3	5,0	4,9	5,0	5,2	↗
Arbeitslose Bestand (SGB II)	3.047	3.158	3.142	3.063	3.042	3.051	3.132	3.137	3.155	3.008	2.908	2.949	2.953	↗
Arbeitslosenquote (SGB II) ²⁾	3,0	3,1	3,1	3,0	3,0	3,0	3,1	3,1	3,1	2,9	2,8	2,9	2,9	↗
davon: Frauen	1.317	1.375	1.359	1.310	1.284	1.288	1.317	1.336	1.357	1.292	1.244	1.249	1.253	↗
davon: Männer	1.730	1.783	1.783	1.753	1.758	1.763	1.815	1.801	1.798	1.716	1.664	1.700	1.700	↘
davon: unter 25 Jahre	297	309	298	296	297	297	297	326	368	313	273	285	292	↗
davon: 55 Jahre und älter	458	484	490	481	482	505	527	510	491	497	500	519	513	↘

Leistungsempfänger

Bedarfsgemeinschaften (t-0) *vorläufig	8.385	8.424	8.422	8.463	8.434	8.362	8.261	8.237	8.196	8.149	8.120	8.097	8.106	↗
Bedarfsgemeinschaften (t-3) *nach 3 Monaten	8.377	8.429	8.442	8.447	8.401	8.354	8.289	8.252	8.233	n.n.	n.n.	n.n.	n.n.	↘
erwerbsfähige Leistungsberechtigte	10.377	10.466	10.390	10.398	10.314	10.359	10.363	10.321	10.272	10.181	10.182	10.056	10.059	↗
nicht erwerbsfähige Leistungsberechtigte	2.725	2.728	2.750	2.719	2.689	2.692	2.645	2.642	2.594	2.571	2.535	2.488	2.510	↗

¹⁾ Quelle: Statistik der Bundesagentur für Arbeit ²⁾ Die Arbeitslosenquoten beziehen sich auf alle zivile Erwerbspersonen.



Aug 22 Sep 22 Okt 22 Nov 22 Dez 22 Jan 23 Feb 23 Mrz 23 Apr 23 Mai 23 Jun 23 Jul 23 Aug 23 Aug.22 / Aug.23

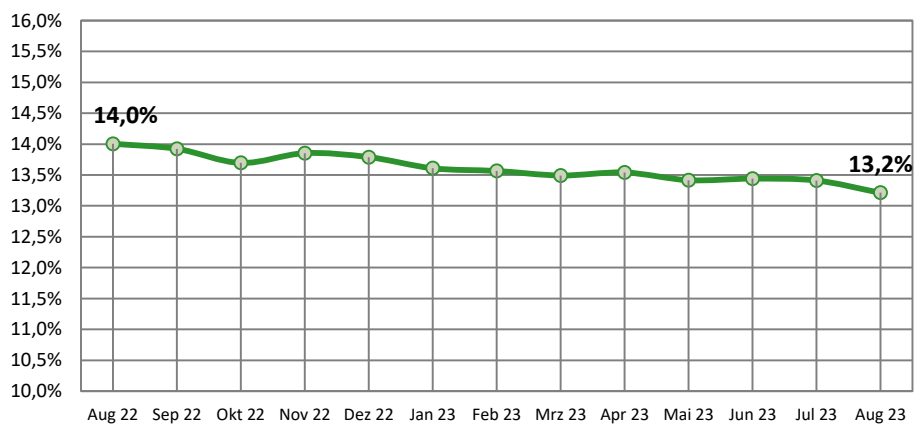
t-3 Daten (Stand: Dezember 2023)

														Veränderung		
Bedarfsgemeinschaften	8.387	8.422	8.402	8.404	8.377	8.429	8.442	8.447	8.401	8.354	8.289	8.252	8.233	-154	-1,8%	↘
davon: Partner-BG mit Kindern (beide alo)	86	75	62	73	73	85	94	93	88	89	87	77	72	-14	-16,3%	↘
erwerbsfähige Leistungsberechtigte (ELB)	10.268	10.328	10.332	10.344	10.320	10.420	10.424	10.421	10.384	10.331	10.260	10.261	10.234	-34	-0,3%	↘
davon: Alleinerziehende	1.438	1.438	1.415	1.433	1.423	1.418	1.414	1.406	1.406	1.386	1.379	1.376	1.352	-86	-6,0%	↘
% Anteil AlleinE/ELB	14,0%	13,9%	13,7%	13,9%	13,8%	13,6%	13,6%	13,5%	13,5%	13,4%	13,4%	13,4%	13,2%	-0,8		↘
davon: Langzeitleistungsbeziehende LZB	7.203	7.135	7.104	7.072	7.054	7.034	7.002	6.967	6.903	6.897	6.872	6.851	6.810	-393	-5,5%	↘
% Anteil LZB/ELB	70,1%	69,1%	68,8%	68,4%	68,4%	67,5%	67,2%	66,9%	66,5%	66,8%	67,0%	66,8%	66,5%	-3,6		↘
davon: LZB mit Einkommen	1.403	1.405	1.407	1.388	1.344	1.303	1.259	1.246	1.232	1.238	1.217	1.222	1.206	-197	-14,0%	↘
% Anteil LZB Einkommen/LZB	19,5%	19,7%	19,8%	19,6%	19,1%	18,5%	18,0%	17,9%	17,8%	17,9%	17,7%	17,8%	17,7%	-1,8		↘
davon: ALGI-Aufstocker	160	157	153	156	158	187	191	192	183	176	169	153	151	-9	-5,6%	↘
% Anteil ALGI-Aufstocker/ELB	1,6%	1,5%	1,5%	1,5%	1,5%	1,8%	1,8%	1,8%	1,8%	1,7%	1,6%	1,5%	1,5%	-0,1		↘
davon: abhängige Erwerbstätige	1.749	1.747	1.720	1.676	1.581	1.561	1.521	1.467	1.575	1.572	1.544	1.617	1.616	-133	-7,6%	↘
davon: selbstständig Erwerbstätige mit EK	88	90	96	97	105	100	97	94	102	98	97	95	93	5	5,7%	↗
% Anteil Erwerbstätige/ELB	17,9%	17,8%	17,6%	17,1%	16,3%	15,9%	15,5%	15,0%	16,1%	16,2%	16,0%	16,7%	16,7%	-1,2		↘

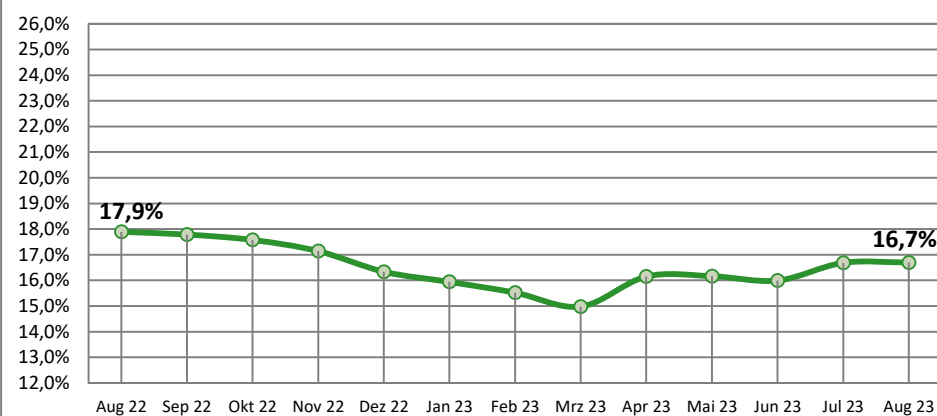
* Statistik der Bundesagentur für Arbeit, Statistik-Service-Ost; Grundsicherung für Arbeitsuchende nach dem SGB II

Den enthaltenen Daten liegt durchgängig eine Wartezeit von 3 Monaten zugrunde. Durch die Wartezeit wird gewährleistet, dass die Daten weitgehend vollständig vorliegen. Verzögerungen ergeben sich z. B. durch nachträgliche Bewilligungen.

Anteil Alleinerziehender an ELB t-3



Anteil Erwerbstätiger an ELB t-3



	13.11.23	Zugang	Abgang	13.12.23	Zugänge seit Jahresbeginn
Aktive Arbeitsmarktpolitik*					
A: Aktivierung und berufliche Eingliederung					
Vermittlungsbudget § 44 SGBIII "Anbahnung versicherungspflichtige Beschäftigung oder Ausbildung"	0	6	6	0	141
Vermittlungsbudget § 44 SGBIII "Aufnahme versicherungspflichtige Beschäftigung oder Ausbildung"	50	19	29	40	312
Aktivierung und berufliche Eingliederung § 45 SGBIII - Zuweisung TM	73	27	30	70	286
Aktivierung und berufliche Eingliederung § 45 SGBIII - Zuweisung (Tmb)	2	4	3	3	95
Aktivierung und berufliche Eingliederung § 45/115 Nr. 1 SGBIII - Zuweisung (ReHa)	0	0	0	0	0
Aktivierungs- und Vermittlungsgutscheine § 45 SGBIII	155	29	34	150	389
Probebeschäftigung behinderter Menschen § 46 SGBIII	1	2	0	3	10
B: Berufsauswahl und Berufsausbildung					
Zuschüsse Ausbildungsvergütung (schwer)behinderter Menschen - § 73 SGBIII	5	0	0	5	1
Förderung Berufsausbildung - § 74 SGBIII (BaE)	17	0	1	16	13
Förderung Berufsausbildung - § 74 SGBIII (abH)	0	0	0	0	0
Einstiegsqualifizierung § 54a SGBIII	3	0	0	3	5
C: Berufliche Weiterbildung					
Berufliche Weiterbildung § 81 SGBIII i.V.m. § 115 Nr. 3 SGB III (Reha)	8	0	0	8	12
Berufliche Weiterbildung § 81 SGBIII (FbW)	74	8	4	78	98
Förderung durch Vergaberecht / Zuweisung - § 16 Abs.3a SGBII (ReHa)	0	0	0	0	0
Förderung durch Vergaberecht / Zuweisung - § 16 Abs. 3a SGBII (FbW)	0	0	0	0	0
D: Aufnahme einer Erwerbstätigkeit					
Eingliederungszuschuss (EGZ) § 88 SGBIII	73	8	8	73	145
Eingliederungszuschuss Schwerbehinderte (EGZ-SB) § 90 SGBIII	25	0	1	24	7
Einstiegsgeld §16b SGBII (selbständige Erwerbstätigkeit)	0	0	0	0	1
Förderung Selbständiger §16c	15	2	1	16	21
Eingliederung von Langzeitarbeitslosen 16e - EVL	18	0	0	18	10
E: Beschäftigung schaffende Maßnahmen					
Arbeitsgelegenheiten (MAE) § 16d SGBII	522	43	86	479	884
Förderung von Arbeitsverhältnissen (FAV) - § 16e SGBII	0	0	0	0	0
Teilhabe am Arbeitsmarkt 16i - TaAM	103	0	0	103	28
F: Sonstige und Freie Förderung					
Freie Förderung § 16f SGBII	3	0	1	2	19
Kommunale Eingliederungsleistungen - § 16a SGB II	1	3	4	0	102
G: Drittfinanzierte Förderung					
Integrationskurs	177	12	0	189	252
Sprachförderung	25	0	0	25	79
Teilnehmerbestand in Maßnahmen:	1.350	163	208	1.305	2.910
Teilnehmereintritte in Maßnahmen:	2.747	163			2.910

Gesamt

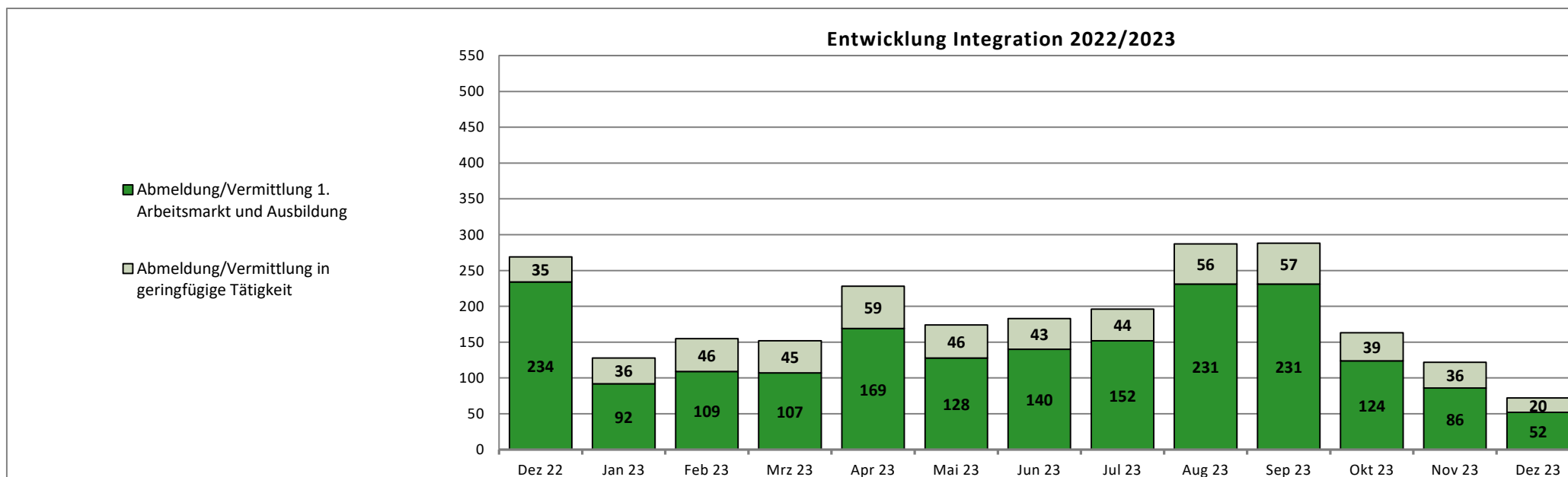
2023 14.12.22 12.01.23 13.02.23 13.03.23 13.04.23 11.05.23 13.06.23 12.07.23 14.08.23 12.09.23 12.10.23 13.11.23 13.12.23

Integration in Arbeit und Ausbildung*

Abmeldung/Vermittlung 1. Arbeitsmarkt und Ausbildung	1.621	234	92	109	107	169	128	140	152	231	231	124	86	52
davon: sv-pfl. Beschäftigung >15h	1.403	141	91	105	105	164	126	139	148	136	141	113	83	52
davon: Selbständigkeit >15h	27	2	0	2	2	5	2	1	3	3	5	2	2	0
davon: Abmeldung/Vermittlung in Ausbildung	191	91	1	2	0	0	0	0	1	92	85	9	1	0
davon: U25	409	99	12	24	22	25	18	21	27	111	97	30	14	8
davon: U30	192	24	8	14	10	28	15	18	23	17	28	16	11	4
davon: U50	789	85	51	52	63	90	75	80	77	82	83	56	46	34
davon: U65	230	26	21	19	12	26	20	21	25	21	23	22	14	6

*Änderung Datenlage: ab 01.01.17 werden die Aufstocker ALGI integrationsseitig von der Agentur für Arbeit betreut. Die Integrationen werden zukünftig anteilig um diese Personengruppe sinken!

Abmeldung/Vermittlung in geringfügige Tätigkeit	527	35	36	46	45	59	46	43	44	56	57	39	36	20
---	-----	----	----	----	----	----	----	----	----	----	----	----	----	----



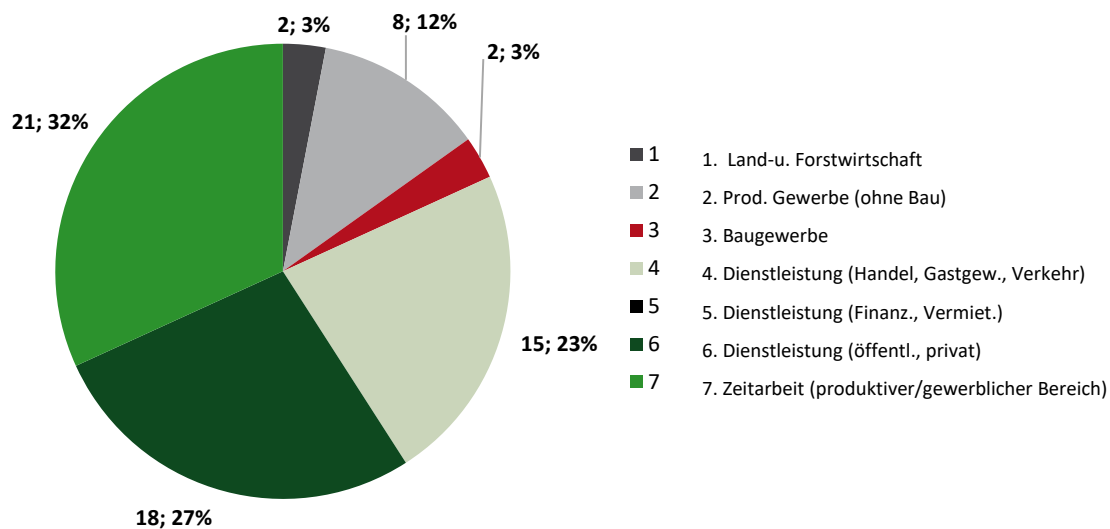
Endbestand

31. Dez 2022 Jan 23 Feb 23 Mrz 23 Apr 23 Mai 23 Jun 23 Jul 23 Aug 23 Sep 23 Okt 23 Nov 23 Dez 23 Summe

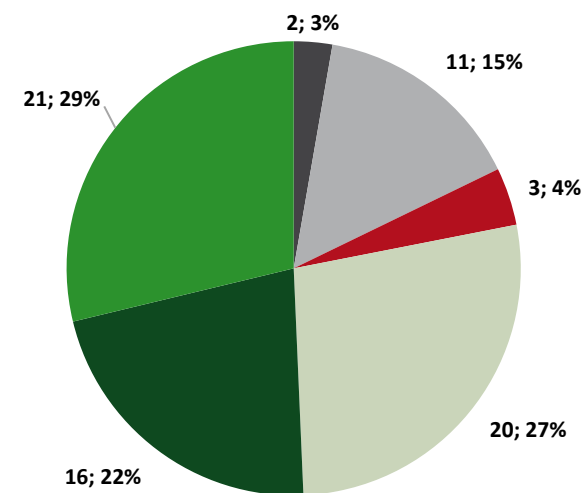
Übersicht Stellen (sozialversicherungspflichtig)

	31. Dez 2022	Jan 23	Feb 23	Mrz 23	Apr 23	Mai 23	Jun 23	Jul 23	Aug 23	Sep 23	Okt 23	Nov 23	Dez 23	Summe
Zugänge gemeldete / akquirierte Stellen im Berichtsmonat	-	42	74	82	75	88	95	91	92	97	86	74	66	962
Bereinigung offener Stellenangebote durch nicht zu besetzende / nicht mehr vakante Stellen	-													0
Bestand offener Stellen im Berichtsmonat	28	34	63	68	72	51	69	76	46	59	72	63	56	56
besetzte Stellen - Vermittlungen auf alle offenen Stellenangebote	-	36	45	77	71	109	77	84	122	84	73	83	73	934

Zugänge Stellen im Berichtsmonat



Besetzte Stellen im Berichtsmonat



	Jan 23	Feb 23	Mrz 23	Apr 23	Mai 23	Jun 23	Jul 23	Aug 23	Sep 23	Okt 23	Nov 23	Dez 23	Gesamt 2023
Leistungen SGBII													
Regelleistung (BG/SOG)	4.353.427 €	4.338.371 €	4.389.414 €	4.351.763 €	4.273.305 €	4.121.255 €	4.066.700 €	4.059.096 €	4.000.515 €	4.099.513 €	3.928.493 €		45.981.853 €
Veränderung VJM	33,54%	33,90%	35,15%	39,62%	31,44%	17,21%	-26,67%	7,32%	6,01%	4,62%	0,94%		13,41%
Passiv-Aktiv-Transfer (PAT)	54.067 €	80.327 €	80.200 €	80.377 €	80.083 €	78.260 €	70.400 €	77.283 €	79.800 €	86.047 €	91.883 €		858.727 €
Kosten der Unterkunft	2.821.523 €	2.831.486 €	3.029.558 €	2.975.573 €	2.933.374 €	2.847.088 €	2.782.210 €	2.741.371 €	2.682.304 €	2.825.486 €	2.777.039 €		31.247.012 €
Veränderung VJM	21,95%	18,29%	26,94%	32,20%	21,13%	12,86%	3,63%	-0,63%	-0,83%	0,76%	-7,52%		10,63%
einmalige Leistungen §§ 22 Abs. 5,6 u. 24 Abs.3	25.466 €	45.885 €	65.214 €	46.041 €	48.724 €	52.073 €	36.447 €	34.999 €	39.672 €	40.233 €	33.425 €		468.180 €
Veränderung VJM	274,57%	84,67%	37,40%	77,70%	176,85%	13,41%	-39,64%	-63,91%	-37,29%	-24,20%	-44,69%		-6,86%
Leistungen zur Sozialversicherung	1.473.616 €	1.457.372 €	1.477.046 €	1.488.356 €	1.447.708 €	1.429.049 €	1.503.186 €	1.444.875 €	1.460.210 €	1.434.861 €	1.422.682 €		16.038.962 €
Veränderung VJM	14,71%	14,82%	11,81%	12,27%	14,33%	9,44%	6,54%	5,46%	5,67%	2,32%	2,88%		8,96%
Summe Transferleist.	8.728.099 €	8.753.442 €	9.041.432 €	8.942.109 €	8.783.194 €	8.527.726 €	8.458.943 €	8.357.623 €	8.262.502 €	8.486.140 €	8.253.524 €		94.594.734 €
Veränderung VJM	26,27%	25,55%	28,26%	32,07%	25,30%	14,59%	-13,22%	3,74%	3,62%	3,16%	-1,63%		11,88%
Leistungen zur Eingliederung inkl. BP	636.827 €	908.697 €	1.004.599 €	915.111 €	972.949 €	885.814 €	907.737 €	850.050 €	930.645 €	943.235 €	1.123.776 €		10.079.440 €
Veränderung VJM	26,19%	-5,09%	-22,73%	-14,33%	-21,64%	-12,70%	-6,39%	-8,19%	5,11%	-18,47%	10,70%		-8,70%
Verwaltungskosten	1.491.401 €	1.497.319 €	1.458.366 €	1.523.567 €	1.519.728 €	1.788.743 €	1.573.270 €	1.604.472 €	1.528.248 €	1.598.070 €	2.534.363 €		18.117.548 €
Veränderung VJM	-3,21%	-2,15%	-1,16%	-2,11%	-2,18%	21,15%	2,43%	6,96%	6,03%	4,40%	4,50%		3,14%
KdU pro BG	335 €	335 €	359 €	354 €	351 €	343 €	337 €	332 €	329 €	347 €	343 €		
ALGII/SOG pro BG	516 €	514 €	520 €	518 €	512 €	497 €	493 €	492 €	491 €	504 €	486 €		

	Jan 22	Feb 22	Mrz 22	Apr 22	Mai 22	Jun 22	Jul 22	Aug 22	Sep 22	Okt 22	Nov 22	Dez 22	Gesamt 2022
Regelleistung (ALGII/SOG)	3.260.087 €	3.239.889 €	3.247.908 €	3.116.808 €	3.251.028 €	3.516.111 €	5.545.832 €	3.782.411 €	3.773.614 €	3.918.327 €	3.891.870 €	3.818.344 €	44.362.229 €
Passiv-Aktiv-Transfer (PAT)	46.950 €	44.300 €	46.677 €	51.417 €	53.250 €	51.383 €	46.047 €	48.460 €	50.150 €	48.255 €	52.550 €	49.283 €	588.721 €
Kosten der Unterkunft	2.313.616 €	2.393.734 €	2.386.541 €	2.250.774 €	2.421.717 €	2.522.656 €	2.684.788 €	2.758.780 €	2.704.855 €	2.804.240 €	3.002.704 €	2.794.236 €	31.038.642 €
einmalige Leistungen §§ 22 Abs. 5,6 u. 24 Abs.3	6.799 €	24.847 €	47.464 €	25.910 €	17.599 €	45.915 €	60.384 €	96.980 €	63.263 €	53.081 €	60.431 €	42.957 €	545.630 €
Leistungen zur Sozialversicherung	1.284.689 €	1.269.308 €	1.320.981 €	1.325.635 €	1.266.260 €	1.305.796 €	1.410.924 €	1.370.019 €	1.381.903 €	1.402.271 €	1.382.880 €	1.400.006 €	16.120.674 €
Summe Transferleist.	6.912.141 €	6.972.078 €	7.049.570 €	6.770.543 €	7.009.854 €	7.441.862 €	9.747.974 €	8.056.651 €	7.973.785 €	8.226.174 €	8.390.436 €	8.104.826 €	92.655.895 €
Leistungen zur Eingliederung inkl. BP	504.641 €	957.387 €	1.300.127 €	1.068.208 €	1.241.661 €	1.014.621 €	969.651 €	925.887 €	885.435 €	1.156.857 €	1.015.165 €	1.509.636 €	12.549.276 €
Verwaltungskosten	1.540.810 €	1.530.159 €	1.475.423 €	1.556.420 €	1.553.673 €	1.476.480 €	1.535.972 €	1.500.123 €	1.441.356 €	1.530.758 €	2.425.247 €	1.669.460 €	19.235.881 €
KdU pro BG	289 €	299 €	300 €	284 €	308 €	302 €	320 €	329 €	321 €	334 €	357 €	334 €	
ALGII/SOG pro BG	407 €	404 €	408 €	394 €	413 €	421 €	661 €	451 €	448 €	466 €	463 €	456 €	

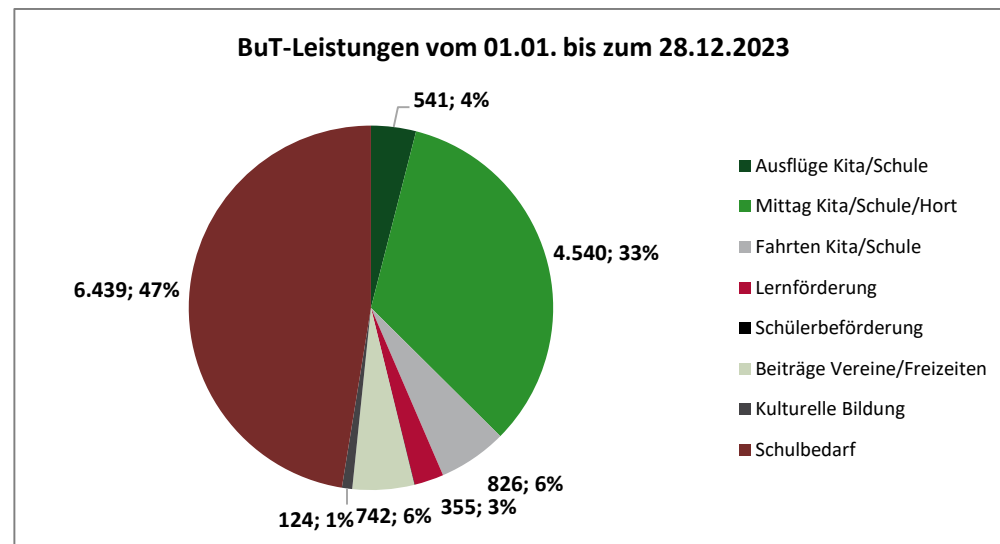
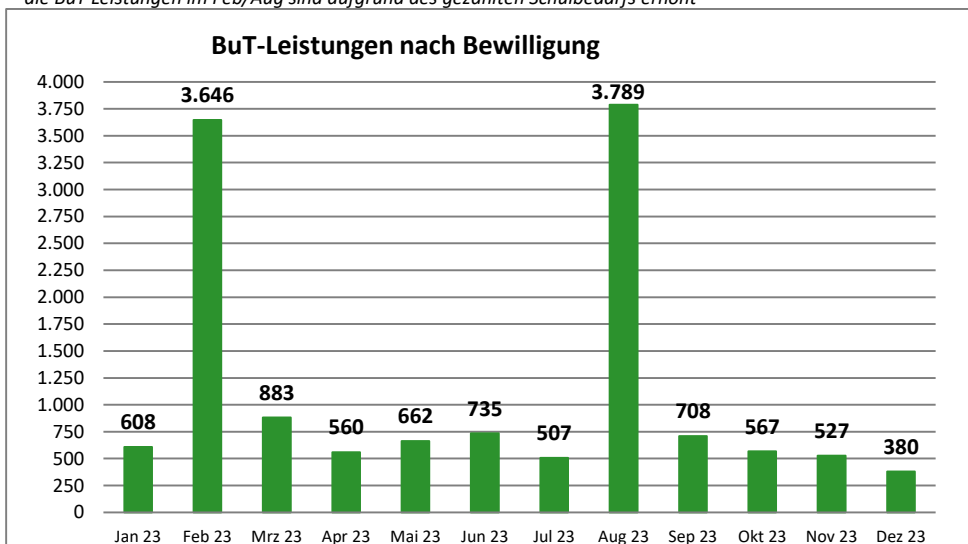
Quelle: Finanzbuchhaltung der KoBa. Die Werte stehen grundsätzlich erst am 10. Werktag nach dem jeweiligen Berichtmonat zur Verfügung.

Gesamt 2023 Jan 23 Feb 23 Mrz 23 Apr 23 Mai 23 Jun 23 Jul 23 Aug 23 Sep 23 Okt 23 Nov 23 Dez 23

BuT- Stand: 28.12.2023

gestellte Anträge	7.929	834	764	803	606	661	738	703	898	677	476	419	350
beschiedene Anträge nach Rechtskreis	13.797	635	3.668	901	576	684	751	525	3.805	730	597	540	385
dav: BKGG	4.699	207	1.022	352	207	236	293	223	1.240	312	234	226	147
dav: SGB II	9.098	428	2.646	549	369	448	458	302	2.565	418	363	314	238
dav: Bewilligung	13.572	608	3.646	883	560	662	735	507	3.789	708	567	527	380
dav: Ablehnung/ Versagung/ Aufhebung/	225	27	22	18	16	22	16	18	16	22	30	13	5
Bewilligungsquote	98,4%	95,7%	99,4%	98,0%	97,2%	96,8%	97,9%	96,6%	99,6%	97,0%	95,0%	97,6%	98,7%
beschiedene Anträge nach bewilligter Leistung	13.572	608	3.646	883	560	662	735	507	3.789	708	567	527	380
1-tägiger Schulausflug Kita/Schule	541	8	14	57	46	54	150	28	16	49	42	49	28
Mittagsverpflegung Kita/Schule/Hort	4.540	419	416	448	286	405	382	354	472	421	341	328	268
mehrtägige Kita-Fahrt/Klassenfahrt	826	59	79	186	97	102	88	23	24	55	42	43	28
Lernförderung	355	48	32	28	21	23	24	0	28	55	44	34	18
Schülerbeförderung	5	0	1	0	0	0	0	0	0	0	2	2	0
Mitgliedsbeiträge Vereine/Teilnahme an Freizeiten	742	60	76	89	74	49	59	87	33	81	59	53	22
Kulturelle Bildung	124	7	21	12	9	9	10	11	2	10	10	12	11
Schulbedarf	6.439	7	3.007	63	27	20	22	4	3.214	37	27	6	5
Leistungen BuT	2.094.780 €	113.067 €	309.772 €	172.633 €	97.570 €	222.063 €	176.012 €	164.120 €	380.079 €	191.907 €	173.422 €	94.135 €	n.n.

* die BuT Leistungen im Feb/Aug sind aufgrund des gezahlten Schulbedarfs erhöht



Inhaltliche Zusammenstellung und Herausgabe

Eigenbetrieb
Kommunale Beschäftigungsagentur
Jobcenter Landkreis Harz

38855 Wernigerode

Team Statistik und Controlling

Tel.: 03943-58 3239

333-StatistikControlling@koba-jobcenter-harz.de

Presse- und Öffentlichkeitsarbeit

Tel.: 03943-58 3234

presse@koba-jobcenter-harz.de



Eigenbetrieb Kommunale Beschäftigungsagentur
Jobcenter Landkreis Harz



Kommunale
Jobcenter –

**Stark.
Sozial.
Vor Ort.**