

# Arbeitsmarktreport

## Zahlen. Daten. Fakten



Eigenbetrieb Kommunale Beschäftigungsagentur  
Jobcenter Landkreis Harz



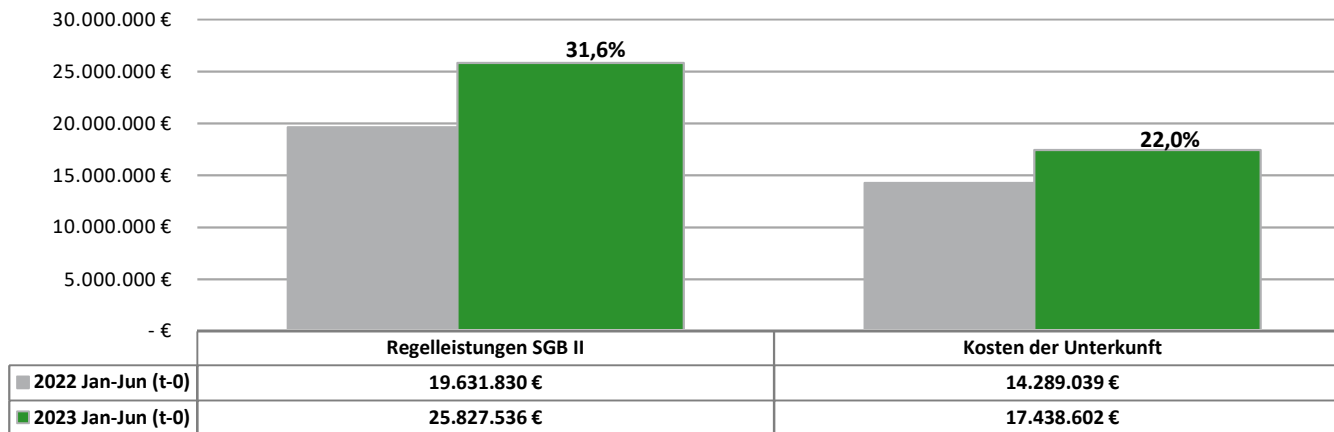
Kommunale  
Jobcenter –

**Stark.  
Sozial.  
Vor Ort.**

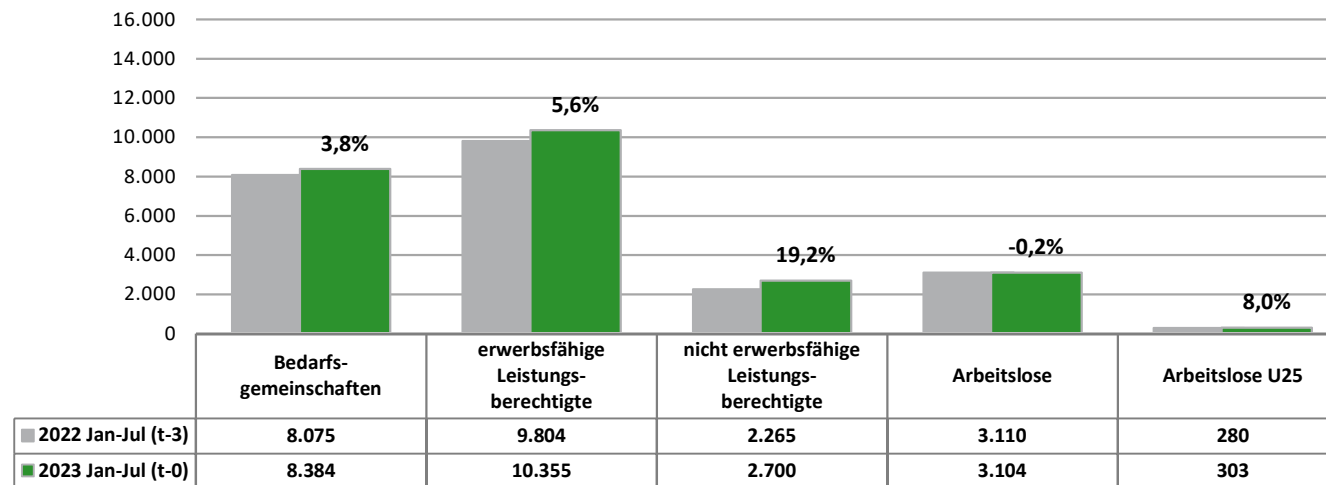


**Berichtsmonat Juli 2023**

## Veränderung passiver Leistungen SGB II 2022/2023



## Veränderung Leistungsberechtigte 2022/2023



Jul 22   Aug 22   Sep 22   Okt 22   Nov 22   Dez 22   Jan 23   Feb 23   Mrz 23   Apr 23   Mai 23   Jun 23   Jul 23

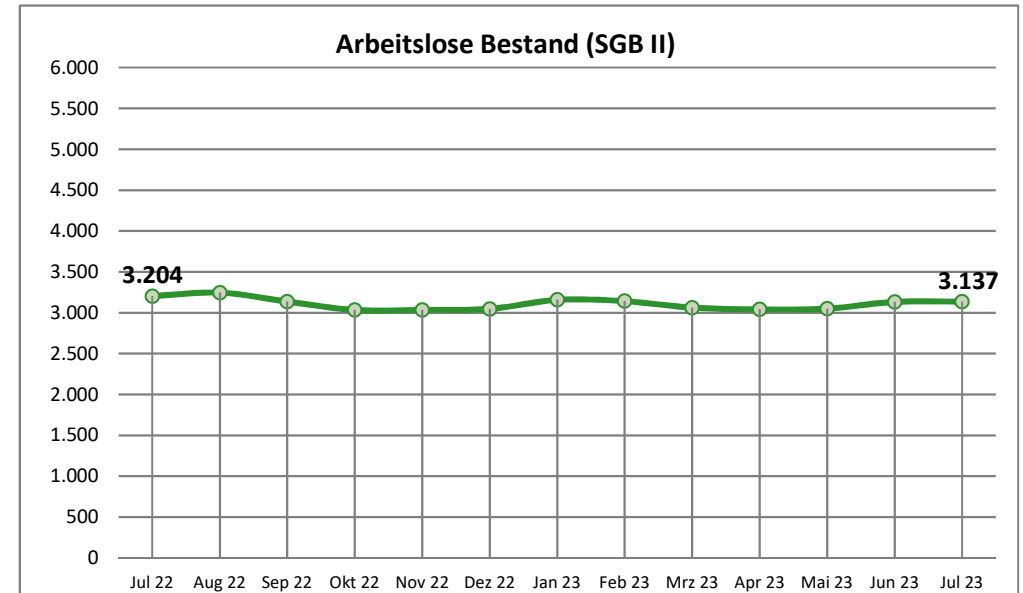
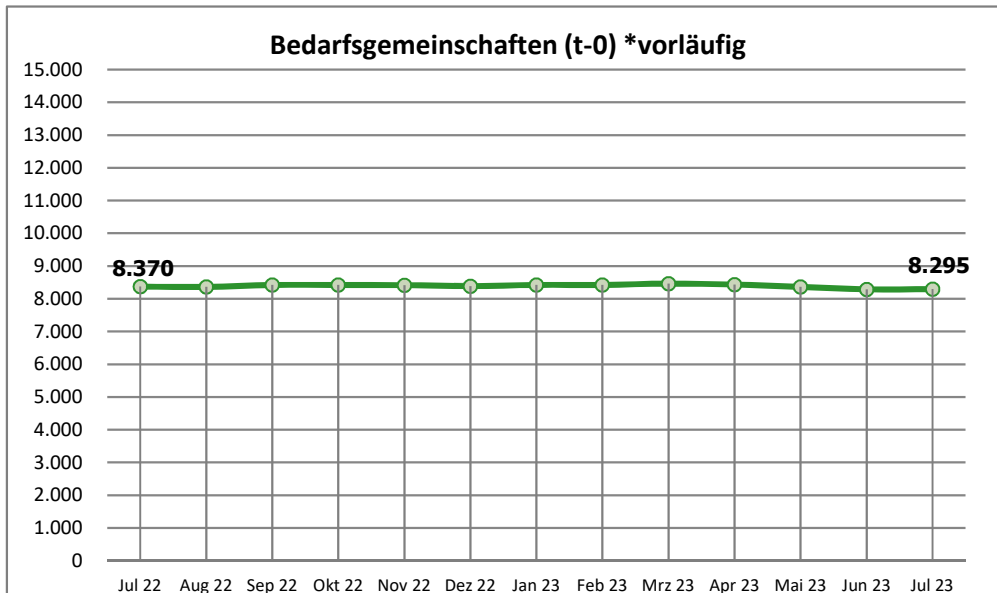
## Arbeitslose Bestand

Arbeitslose Bestand (SGB II / SGB III) <sup>1)</sup>	5.367	5.492	5.204	5.175	5.265	5.424	5.954	5.984	5.619	5.384	5.289	5.221	5.326	↗
Arbeitslosenquote (SGB II / SGB III) <sup>2)</sup>	5,2	5,3	5,1	5,0	5,1	5,3	5,8	5,8	5,5	5,2	5,2	5,1	5,2	↗
Arbeitslose Bestand (SGB II)	3.204	3.246	3.137	3.034	3.036	3.047	3.158	3.142	3.063	3.042	3.051	3.132	3.137	↗
Arbeitslosenquote (SGB II) <sup>2)</sup>	3,1	3,2	3,0	2,9	2,9	3,0	3,1	3,1	3,0	3,0	3,0	3,1	3,1	↗
davon: Frauen	1.404	1.444	1.400	1.353	1.325	1.317	1.375	1.359	1.310	1.284	1.288	1.317	1.336	↗
davon: Männer	1.800	1.802	1.737	1.681	1.711	1.730	1.783	1.783	1.753	1.758	1.763	1.815	1.801	↘
davon: unter 25 Jahre	302	332	320	301	288	297	309	298	296	297	297	297	326	↗
davon: 55 Jahre und älter	481	490	479	474	474	458	484	490	481	482	505	527	510	↘

## Leistungsempfänger

Bedarfsgemeinschaften (t-0) *vorläufig	8.370	8.362	8.422	8.420	8.415	8.385	8.424	8.422	8.463	8.434	8.362	8.288	8.295	↗
Bedarfsgemeinschaften (t-3) *nach 3 Monaten	8.395	8.387	8.422	8.402	8.404	8.377	8.429	8.442	8.447	8.401	n.n.	n.n.	n.n.	↘
erwerbsfähige Leistungsberechtigte	10.269	10.252	10.357	10.383	10.408	10.377	10.466	10.390	10.398	10.314	10.359	10.253	10.305	↗
nicht erwerbsfähige Leistungsberechtigte	2.618	2.599	2.648	2.665	2.761	2.725	2.728	2.750	2.719	2.689	2.692	2.657	2.663	↗

<sup>1)</sup> Quelle: Statistik der Bundesagentur für Arbeit   <sup>2)</sup> Die Arbeitslosenquoten beziehen sich auf alle zivile Erwerbspersonen.



Mrz 22   Apr 22   Mai 22   Jun 22   Jul 22   Aug 22   Sep 22   Okt 22   Nov 22   Dez 22   Jan 23   Feb 23   Mrz 23   Mrz.22 / Mrz.23

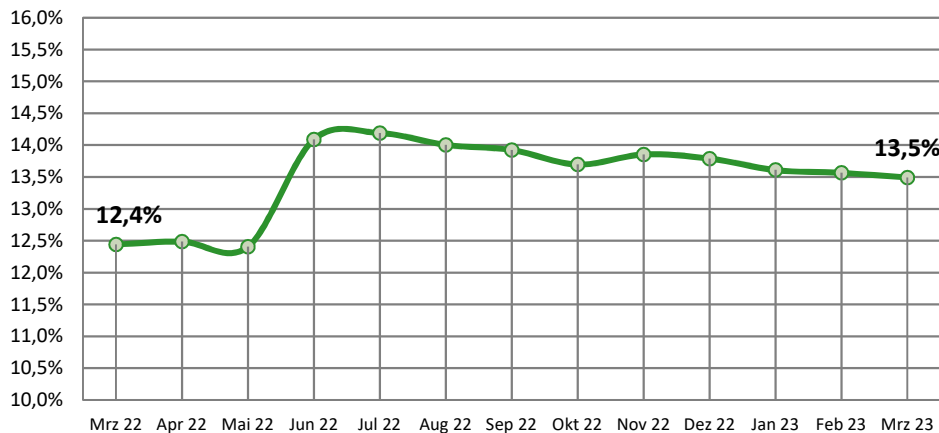
## t-3 Daten (Stand: Juli 2023)

	Mrz 22	Apr 22	Mai 22	Jun 22	Jul 22	Aug 22	Sep 22	Okt 22	Nov 22	Dez 22	Jan 23	Feb 23	Mrz 23	Veränderung		
Bedarfsgemeinschaften	7.964	7.918	7.869	8.359	8.395	8.387	8.422	8.402	8.404	8.377	8.429	8.442	8.447	483	6,1%	↗
davon: Partner-BG mit Kindern (beide alo)	69	67	70	83	79	86	75	62	73	73	85	94	93	24	34,8%	↗
erwerbsfähige Leistungsberechtigte (ELB)	9.645	9.586	9.519	10.229	10.276	10.268	10.328	10.332	10.344	10.320	10.420	10.424	10.421	776	8,0%	↗
davon: Alleinerziehende	1.200	1.197	1.181	1.441	1.458	1.438	1.438	1.415	1.433	1.423	1.418	1.414	1.406	206	17,2%	↗
% Anteil AlleinE/ELB	12,4%	12,5%	12,4%	14,1%	14,2%	14,0%	13,9%	13,7%	13,9%	13,8%	13,6%	13,6%	13,5%	1,1		↗
davon: Langzeitleistungsbeziehende LZB	7.399	7.389	7.344	7.338	7.270	7.203	7.135	7.104	7.072	7.054	7.034	7.002	6.967	-432	-5,8%	↘
% Anteil LZB/ELB	76,7%	77,1%	77,2%	71,7%	70,7%	70,1%	69,1%	68,8%	68,4%	68,4%	67,5%	67,2%	66,9%	-9,9		↘
davon: LZB mit Einkommen	1.476	1.481	1.466	1.456	1.442	1.403	1.405	1.407	1.388	1.344	1.303	1.259	1.246	-230	-15,6%	↘
% Anteil LZB Einkommen/LZB	19,9%	20,0%	20,0%	19,8%	19,8%	19,5%	19,7%	19,8%	19,6%	19,1%	18,5%	18,0%	17,9%	-2,1		↘
davon: ALGI-Aufstocker	193	167	147	152	157	160	157	153	156	158	187	191	192	-1	-0,5%	↘
% Anteil ALGI-Aufstocker/ELB	2,0%	1,7%	1,5%	1,5%	1,5%	1,6%	1,5%	1,5%	1,5%	1,5%	1,8%	1,8%	1,8%	-0,2		↘
davon: abhängige Erwerbstätige	1.772	1.782	1.744	1.765	1.782	1.749	1.747	1.720	1.676	1.581	1.561	1.521	1.467	-305	-17,2%	↘
davon: selbstständig Erwerbstätige mit EK	103	99	102	99	90	88	90	96	97	105	100	97	94	-9	-8,7%	↘
% Anteil Erwerbstätige/ELB	19,4%	19,6%	19,4%	18,2%	18,2%	17,9%	17,8%	17,6%	17,1%	16,3%	15,9%	15,5%	15,0%	-4,5		↘

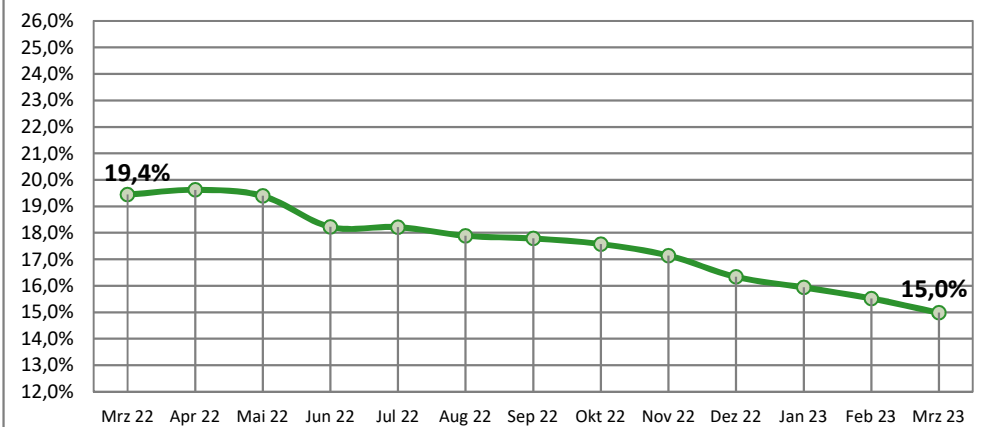
\* Statistik der Bundesagentur für Arbeit, Statistik-Service-Ost; Grundsicherung für Arbeitsuchende nach dem SGB II

Den enthaltenen Daten liegt durchgängig eine Wartezeit von 3 Monaten zugrunde. Durch die Wartezeit wird gewährleistet, dass die Daten weitgehend vollständig vorliegen. Verzögerungen ergeben sich z. B. durch nachträgliche Bewilligungen.

### Anteil Alleinerziehender an ELB t-3



### Anteil Erwerbstätiger an ELB t-3



13.06.23      Zugang      Abgang      12.07.23      Zugänge seit Jahresbeginn

## Aktive Arbeitsmarktpolitik\*

<b>A: Aktivierung und berufliche Eingliederung</b>					
Vermittlungsbudget § 44 SGBIII "Anbahnung versicherungspflichtige Beschäftigung oder Ausbildung"	0	12	12	0	89
Vermittlungsbudget § 44 SGBIII "Aufnahme versicherungspflichtige Beschäftigung oder Ausbildung"	56	21	30	47	181
Aktivierung und berufliche Eingliederung § 45 SGBIII - Zuweisung TM	115	22	46	91	189
Aktivierung und berufliche Eingliederung § 45 SGBIII - Zuweisung (Tmb)	2	1	3	0	51
Aktivierung und berufliche Eingliederung § 45/115 Nr. 1 SGBIII - Zuweisung (ReHa)	0	0	0	0	0
Aktivierungs- und Vermittlungsgutscheine § 45 SGBIII	143	30	73	100	226
Probebeschäftigung behinderter Menschen § 46 SGBIII	4	0	2	2	6
<b>B: Berufsauswahl und Berufsausbildung</b>					
Zuschüsse Ausbildungsvergütung (schwer)behinderter Menschen - § 73 SGBIII	4	0	0	4	0
Förderung Berufsausbildung - § 74 SGBIII (BaE)	10	0	1	9	0
Förderung Berufsausbildung - § 74 SGBIII (abH)	0	0	0	0	0
Einstiegsqualifizierung § 54a SGBIII	5	0	0	5	6
<b>C: Berufliche Weiterbildung</b>					
Berufliche Weiterbildung § 81 SGBIII i.V.m. § 115 Nr. 3 SGB III (Reha)	5	0	0	5	7
Berufliche Weiterbildung § 81 SGBIII (FbW)	55	2	23	34	37
Förderung durch Vergaberecht / Zuweisung - § 16 Abs.3a SGBII (ReHa)	0	0	0	0	0
Förderung durch Vergaberecht / Zuweisung - § 16 Abs. 3a SGBII (FbW)	0	0	0	0	0
<b>D: Aufnahme einer Erwerbstätigkeit</b>					
Eingliederungszuschuss (EGZ) § 88 SGBIII	66	13	18	61	97
Eingliederungszuschuss Schwerbehinderte (EGZ-SB) § 90 SGBIII	26	1	1	26	6
Förderung Selbständiger §16c	0	0	0	0	0
Eingliederung von Langzeitarbeitslosen 16e - EVL	23	0	4	19	3
<b>E: Beschäftigung schaffende Maßnahmen</b>					
Arbeitsgelegenheiten (MAE) § 16d SGBII	389	122	49	462	592
Förderung von Arbeitsverhältnissen (FAV) - § 16e SGBII	0	0	0	0	0
Teilhabe am Arbeitsmarkt 16i - TaAM	98	8	6	100	20
<b>F: Sonstige und Freie Förderung</b>					
Freie Förderung § 16f SGBII	0	5	1	4	8
Kommunale Eingliederungsleistungen - § 16a SGB II	1	10	11	0	45
<b>G: Drittfinanzierte Förderung</b>					
Integrationskurs	198	15	0	213	188
Sprachförderung	54	0	25	29	69
<b>Teilnehmerbestand in Maßnahmen:</b>	<b>1.254</b>	<b>262</b>	<b>305</b>	<b>1.211</b>	<b>1.820</b>
<b>Teilnehmereintritte in Maßnahmen:</b>	<b>1.558</b>	<b>262</b>			<b>1.820</b>

**Gesamt**

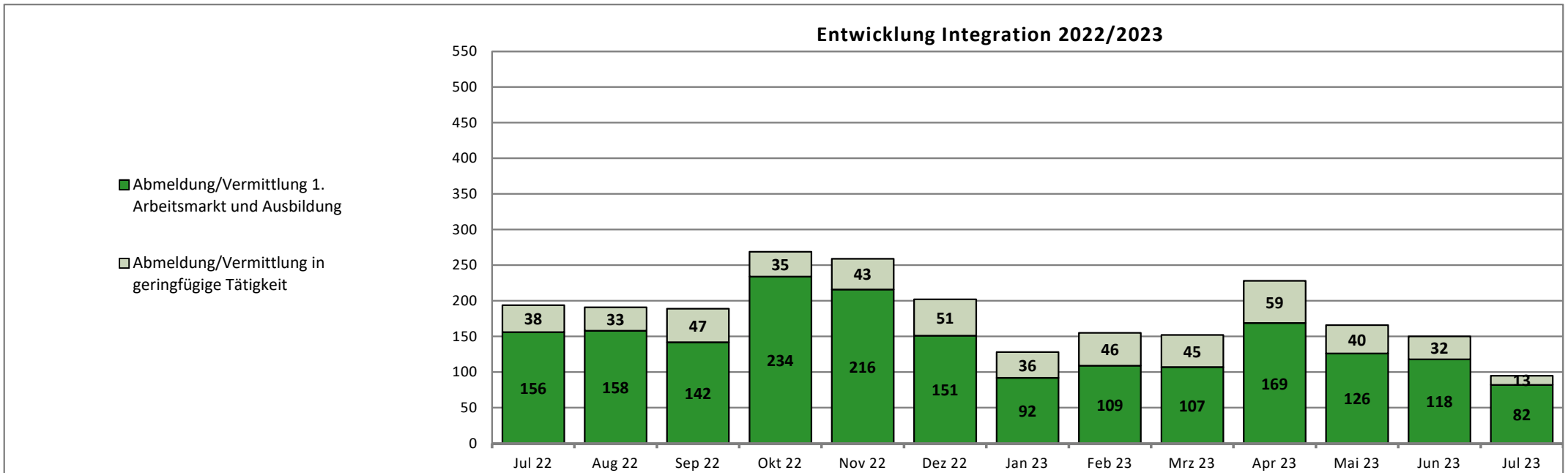
2023 12.07.22 11.08.22 12.09.22 13.10.22 14.11.22 14.12.22 12.01.23 13.02.23 13.03.23 13.04.23 11.05.23 13.06.23 12.07.23

**Integration in Arbeit und Ausbildung\***

Abmeldung/Vermittlung 1. Arbeitsmarkt und Ausbildung	711	156	158	142	234	216	151	92	109	107	169	126	118	82
davon: sv-pfl. Beschäftigung >15h	696	155	155	140	141	140	137	91	105	105	164	125	117	80
davon: Selbständigkeit >15h	12	1	2	2	2	3	5	0	2	2	5	1	1	1
davon: Abmeldung/Vermittlung in Ausbildung	3	0	1	0	91	73	9	1	2	0	0	0	0	1
davon: U25	112	14	21	21	99	92	23	12	24	22	25	16	17	8
davon: U30	99	20	20	25	24	28	18	8	14	10	28	15	17	15
davon: U50	389	94	91	65	85	71	81	51	52	63	90	76	64	44
davon: U65	111	28	26	31	26	24	29	21	19	12	26	19	20	15

\*Änderung Datenlage: ab 01.01.17 werden die Aufstocker ALGI integrationsseitig von der Agentur für Arbeit betreut. Die Integrationen werden zukünftig anteilig um diese Personengruppe sinken!

Abmeldung/Vermittlung in geringfügige Tätigkeit	235	38	33	47	35	43	51	36	46	45	59	40	32	13
---	-----	----	----	----	----	----	----	----	----	----	----	----	----	----

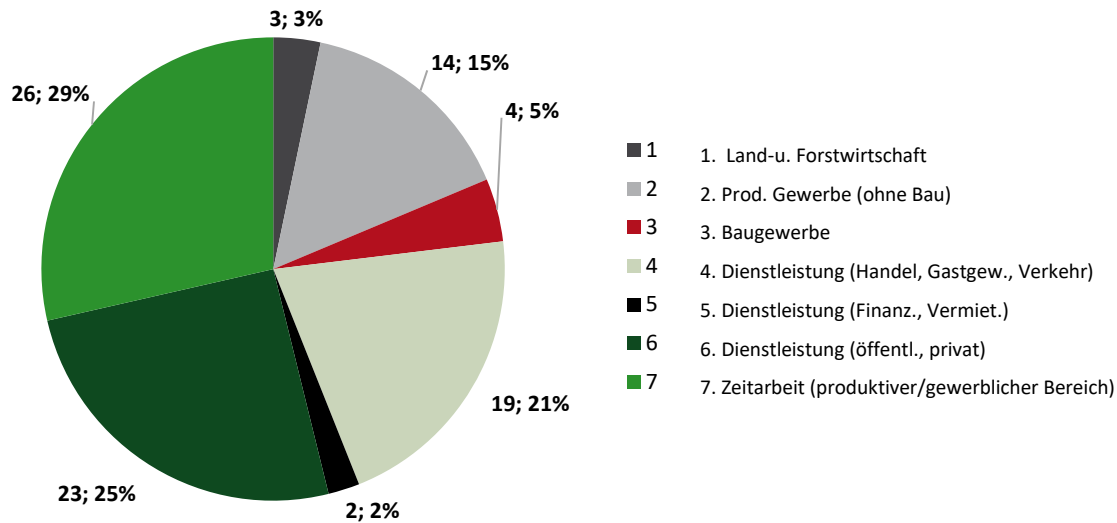


Endbestand  
 31.Dez 2022    Jan 23    Feb 23    Mrz 23    Apr 23    Mai 23    Jun 23    Jul 23    Aug 23    Sep 23    Okt 23    Nov 23    Dez 23    Summe

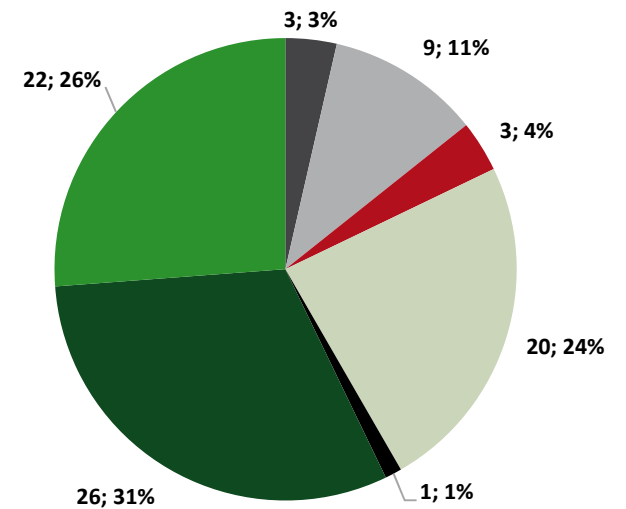
## Übersicht Stellen (sozialversicherungspflichtig)

Zugänge gemeldete / akquirierte Stellen im Berichtsmonat	-	42	74	82	75	88	95	91						547
Bereinigung offener Stellenangebote durch nicht zu besetzende / nicht mehr vakante Stellen	-													0
Bestand offener Stellen im Berichtsmonat	28	34	63	68	72	51	69	76	76	76	76	76	76	76
besetzte Stellen - Vermittlungen auf alle offenen Stellenangebote	-	36	45	77	71	109	77	84						499

### Zugänge Stellen im Berichtsmonat



### Besetzte Stellen im Berichtsmonat



Jan 23    Feb 23    Mrz 23    Apr 23    Mai 23    Jun 23    Jul 23    Aug 23    Sep 23    Okt 23    Nov 23    Dez 23    Gesamt 2023

## Leistungen SGBII

Regelleistung (BG/SOG)	4.353.427 €	4.338.371 €	4.389.414 €	4.351.763 €	4.273.305 €	4.121.255 €							25.827.536 €
Veränderung VJM	33,54%	33,90%	35,15%	39,62%	31,44%	17,21%							31,56%
Passiv-Aktiv-Transfer (PAT)	54.067 €	80.327 €	80.200 €	80.377 €	80.083 €	78.260 €							453.313 €
Kosten der Unterkunft	2.821.523 €	2.831.486 €	3.029.558 €	2.975.573 €	2.933.374 €	2.847.088 €							17.438.602 €
Veränderung VJM	21,95%	18,29%	26,94%	32,20%	21,13%	12,86%							22,04%
einmalige Leistungen §§ 22 Abs. 5,6 u. 24 Abs.3	25.466 €	45.885 €	65.214 €	46.041 €	48.724 €	52.073 €							283.403 €
Veränderung VJM	274,57%	84,67%	37,40%	77,70%	176,85%	13,41%							68,16%
Leistungen zur Sozialversicherung	1.473.616 €	1.457.372 €	1.477.046 €	1.488.356 €	1.447.708 €	1.429.049 €							8.773.148 €
Veränderung VJM	14,71%	14,82%	11,81%	12,27%	14,33%	9,44%							12,87%
<b>Summe Transferleist.</b>	<b>8.728.099 €</b>	<b>8.753.442 €</b>	<b>9.041.432 €</b>	<b>8.942.109 €</b>	<b>8.783.194 €</b>	<b>8.527.726 €</b>							<b>52.776.002 €</b>
Veränderung VJM	26,27%	25,55%	28,26%	32,07%	25,30%	14,59%							25,19%
Leistungen zur Eingliederung inkl. BP	636.827 €	908.697 €	1.004.599 €	915.111 €	972.949 €	885.814 €							5.323.996 €
Veränderung VJM	26,19%	-5,09%	-22,73%	-14,33%	-21,64%	-12,70%							-12,53%
Verwaltungskosten	1.491.401 €	1.497.319 €	1.458.366 €	1.523.567 €	1.519.728 €	1.788.743 €							9.279.124 €
Veränderung VJM	-3,21%	-2,15%	-1,16%	-2,11%	-2,18%	21,15%							1,60%
KdU pro BG	335 €	335 €	359 €	354 €	350 €	343 €							
ALGII/SOG pro BG	516 €	514 €	520 €	518 €	510 €	496 €							

Jan 22    Feb 22    Mrz 22    Apr 22    Mai 22    Jun 22    Jul 22    Aug 22    Sep 22    Okt 22    Nov 22    Dez 22    Gesamt 2022

Regelleistung (ALGII/SOG)	3.260.087 €	3.239.889 €	3.247.908 €	3.116.808 €	3.251.028 €	3.516.111 €	5.545.832 €	3.782.411 €	3.773.614 €	3.918.327 €	3.891.870 €	3.818.344 €	44.362.229 €
Passiv-Aktiv-Transfer (PAT)	46.950 €	44.300 €	46.677 €	51.417 €	53.250 €	51.383 €	46.047 €	48.460 €	50.150 €	48.255 €	52.550 €	49.283 €	588.721 €
Kosten der Unterkunft	2.313.616 €	2.393.734 €	2.386.541 €	2.250.774 €	2.421.717 €	2.522.656 €	2.684.788 €	2.758.780 €	2.704.855 €	2.804.240 €	3.002.704 €	2.794.236 €	31.038.642 €
einmalige Leistungen §§ 22 Abs. 5,6 u. 24 Abs.3	6.799 €	24.847 €	47.464 €	25.910 €	17.599 €	45.915 €	60.384 €	96.980 €	63.263 €	53.081 €	60.431 €	42.957 €	545.630 €
Leistungen zur Sozialversicherung	1.284.689 €	1.269.308 €	1.320.981 €	1.325.635 €	1.266.260 €	1.305.796 €	1.410.924 €	1.370.019 €	1.381.903 €	1.402.271 €	1.382.880 €	1.400.006 €	16.120.674 €
<b>Summe Transferleist.</b>	<b>6.912.141 €</b>	<b>6.972.078 €</b>	<b>7.049.570 €</b>	<b>6.770.543 €</b>	<b>7.009.854 €</b>	<b>7.441.862 €</b>	<b>9.747.974 €</b>	<b>8.056.651 €</b>	<b>7.973.785 €</b>	<b>8.226.174 €</b>	<b>8.390.436 €</b>	<b>8.104.826 €</b>	<b>92.655.895 €</b>
Leistungen zur Eingliederung inkl. BP	504.641 €	957.387 €	1.300.127 €	1.068.208 €	1.241.661 €	1.014.621 €	969.651 €	925.887 €	885.435 €	1.156.857 €	1.015.165 €	1.509.636 €	12.549.276 €
Verwaltungskosten	1.540.810 €	1.530.159 €	1.475.423 €	1.556.420 €	1.553.673 €	1.476.480 €	1.535.972 €	1.500.123 €	1.441.356 €	1.530.758 €	2.425.247 €	1.669.460 €	19.235.881 €
KdU pro BG	289 €	299 €	300 €	284 €	308 €	302 €	320 €	329 €	321 €	334 €	357 €	334 €	
ALGII/SOG pro BG	407 €	404 €	408 €	394 €	413 €	421 €	661 €	451 €	448 €	466 €	463 €	456 €	

Quelle: Finanzbuchhaltung der KoBa. Die Werte stehen grundsätzlich erst am 10. Werktag nach dem jeweiligen Berichtmonat zur Verfügung.

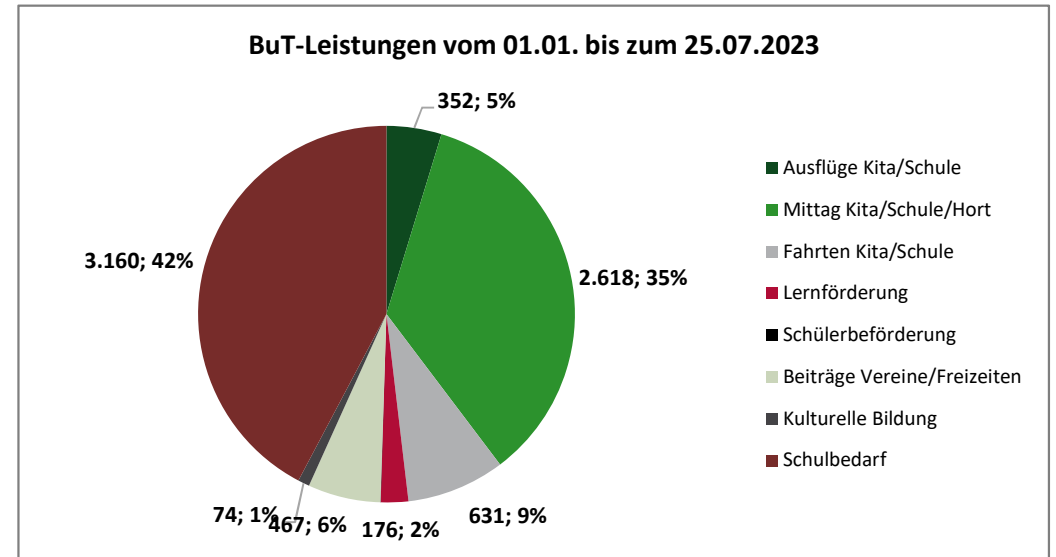
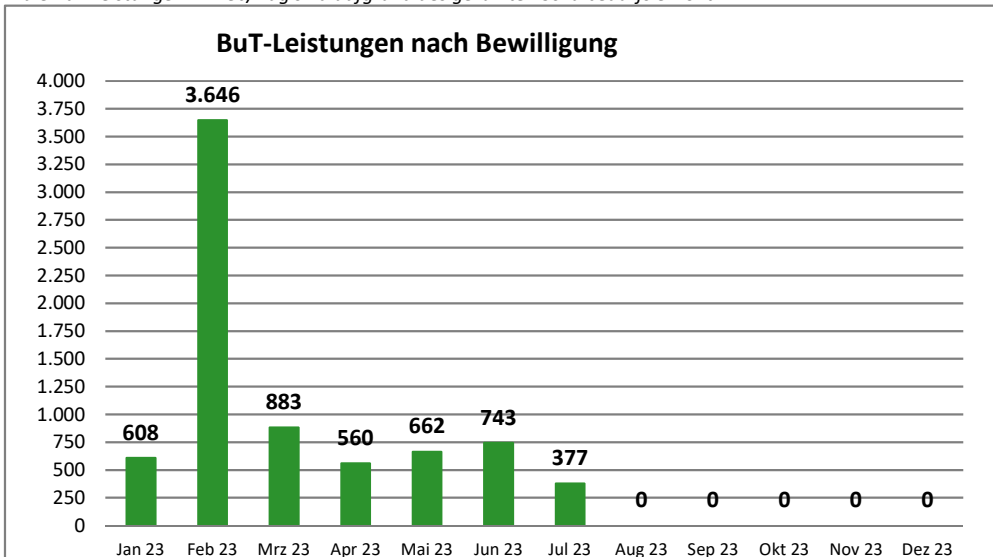


Gesamt 2023    Jan 23    Feb 23    Mrz 23    Apr 23    Mai 23    Jun 23    Jul 23    Aug 23    Sep 23    Okt 23    Nov 23    Dez 23

## BuT- Stand: 25.07.2023

gestellte Anträge	4.821	834	764	803	606	661	738	415					
beschiedene Anträge nach Rechtskreis	7.613	635	3.668	901	576	684	759	390					
dav: BKGG	2.484	207	1.022	352	207	236	299	161					
dav: SGB II	5.129	428	2.646	549	369	448	460	229					
dav: Bewilligung	7.479	608	3.646	883	560	662	743	377					
dav: Ablehnung/ Versagung/ Aufhebung/	134	27	22	18	16	22	16	13					
<b>Bewilligungsquote</b>	<b>98,2%</b>	<b>95,7%</b>	<b>99,4%</b>	<b>98,0%</b>	<b>97,2%</b>	<b>96,8%</b>	<b>97,9%</b>	<b>96,7%</b>					
beschiedene Anträge nach bewilligter Leistung	7.479	608	3.646	883	560	662	743	377					
1-tägiger Schulausflug Kita/Schule	352	8	14	57	46	54	150	23					
Mittagsverpflegung Kita/Schule/Hort	2.618	419	416	448	286	405	382	262					
mehrtägige Kita-Fahrt/Klassenfahrt	631	59	79	186	97	102	88	20					
Lernförderung	176	48	32	28	21	23	24	0					
Schülerbeförderung	1	0	1	0	0	0	0	0					
Mitgliedsbeiträge Vereine/Teilnahme an Freizeiten	467	60	76	89	74	49	59	60					
Kulturelle Bildung	74	7	21	12	9	9	10	6					
Schulbedarf	3.160	7	3.007	63	27	20	30	6					
<b>Leistungen BuT</b>	<b>1.091.117 €</b>	<b>113.067 €</b>	<b>309.772 €</b>	<b>172.633 €</b>	<b>97.570 €</b>	<b>222.063 €</b>	<b>176.012 €</b>	n.n.	n.n.	n.n.	n.n.	n.n.	n.n.

\* die BuT Leistungen im Feb/Aug sind aufgrund des gezahlten Schulbedarfs erhöht



## Inhaltliche Zusammenstellung und Herausgabe

Eigenbetrieb  
Kommunale Beschäftigungsagentur  
Jobcenter Landkreis Harz

38855 Wernigerode

### Team Statistik und Controlling

Tel.: 03943-58 3239

[333-StatistikControlling@koba-jobcenter-harz.de](mailto:333-StatistikControlling@koba-jobcenter-harz.de)

### Presse- und Öffentlichkeitsarbeit

Tel.: 03943-58 3234

[presse@koba-jobcenter-harz.de](mailto:presse@koba-jobcenter-harz.de)



**Eigenbetrieb Kommunale Beschäftigungsagentur  
Jobcenter Landkreis Harz**



Kommunale  
Jobcenter –

**Stark.  
Sozial.  
Vor Ort.**