

# Arbeitsmarktreport

## Zahlen. Daten. Fakten



Eigenbetrieb Kommunale Beschäftigungsagentur  
Jobcenter Landkreis Harz



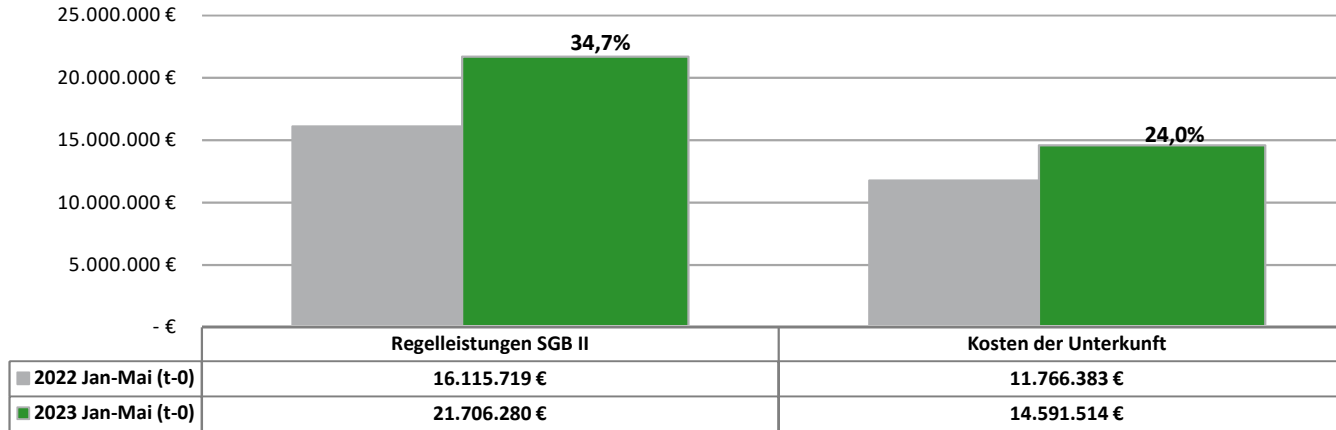
Kommunale  
Jobcenter –

**Stark.  
Sozial.  
Vor Ort.**

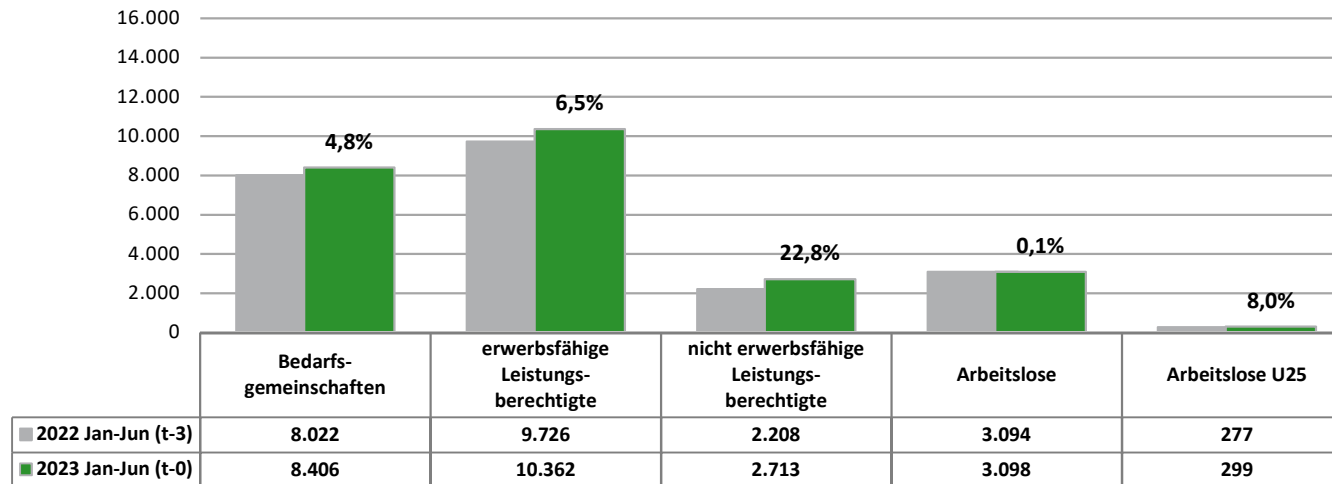


Berichtsmonat Juni 2023

## Veränderung passiver Leistungen SGB II 2022/2023



## Veränderung Leistungsberechtigte 2022/2023



Jun 22 Jul 22 Aug 22 Sep 22 Okt 22 Nov 22 Dez 22 Jan 23 Feb 23 Mrz 23 Apr 23 Mai 23 Jun 23

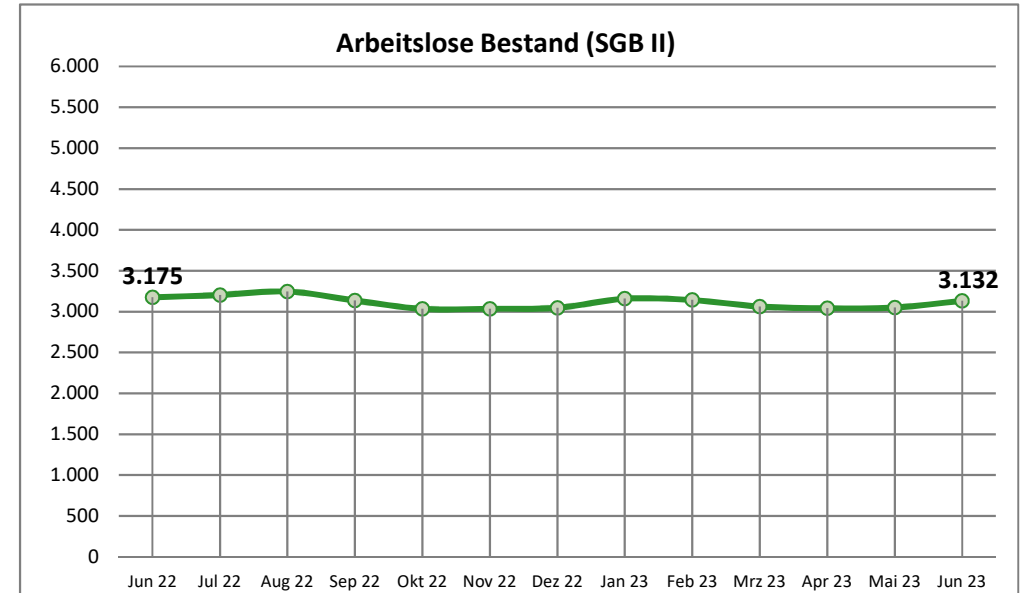
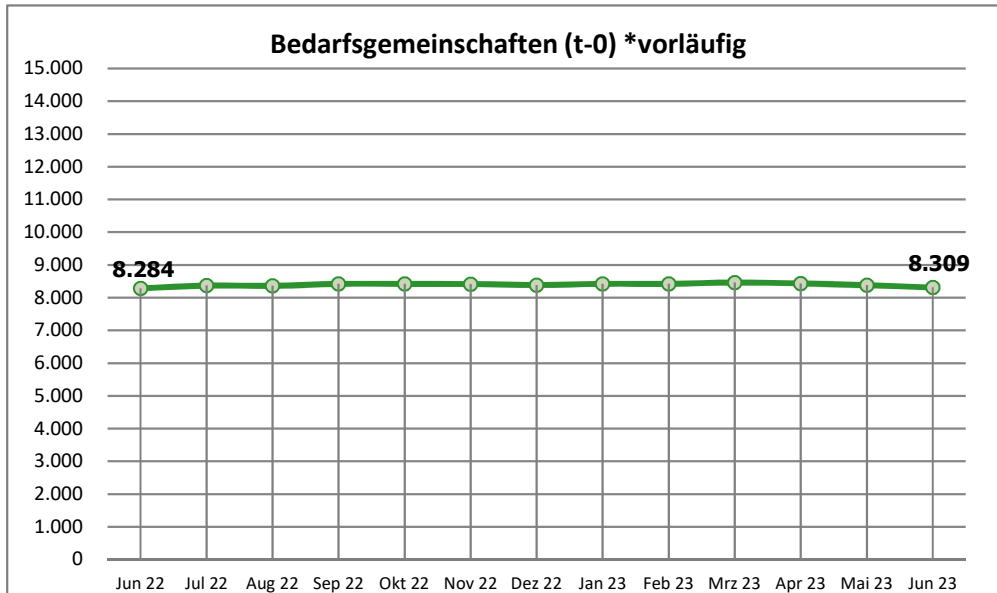
## Arbeitslose Bestand

Arbeitslose Bestand (SGB II / SGB III) <sup>1)</sup>	5.233	5.367	5.492	5.204	5.175	5.265	5.424	5.954	5.984	5.619	5.384	5.289	5.221	↘
Arbeitslosenquote (SGB II / SGB III) <sup>2)</sup>	5,1	5,2	5,3	5,1	5,0	5,1	5,3	5,8	5,8	5,5	5,2	5,2	5,1	↘
Arbeitslose Bestand (SGB II)	3.175	3.204	3.246	3.137	3.034	3.036	3.047	3.158	3.142	3.063	3.042	3.051	3.132	↗
Arbeitslosenquote (SGB II) <sup>2)</sup>	3,1	3,1	3,2	3,0	2,9	2,9	3,0	3,1	3,1	3,0	3,0	3,0	3,1	↗
davon: Frauen	1.365	1.404	1.444	1.400	1.353	1.325	1.317	1.375	1.359	1.310	1.284	1.288	1.317	↗
davon: Männer	1.809	1.800	1.802	1.737	1.681	1.711	1.730	1.783	1.783	1.753	1.758	1.763	1.815	↗
davon: unter 25 Jahre	292	302	332	320	301	288	297	309	298	296	297	297	297	↘
davon: 55 Jahre und älter	484	481	490	479	474	474	458	484	490	481	482	505	527	↗

## Leistungsempfänger

Bedarfsgemeinschaften (t-0) *vorläufig	8.284	8.370	8.362	8.422	8.420	8.415	8.385	8.424	8.422	8.463	8.434	8.384	8.309	↘
Bedarfsgemeinschaften (t-3) *nach 3 Monaten	8.359	8.395	8.387	8.422	8.402	8.404	8.377	8.429	8.442	n.n.	n.n.	n.n.	n.n.	↗
erwerbsfähige Leistungsberechtigte	10.167	10.269	10.252	10.357	10.383	10.408	10.377	10.466	10.390	10.398	10.314	10.353	10.253	↘
nicht erwerbsfähige Leistungsberechtigte	2.567	2.618	2.599	2.648	2.665	2.761	2.725	2.728	2.750	2.719	2.689	2.688	2.701	↗

<sup>1</sup> Quelle: Statistik der Bundesagentur für Arbeit <sup>2</sup> Die Arbeitslosenquoten beziehen sich auf alle zivile Erwerbspersonen.



Feb 22    Mrz 22    Apr 22    Mai 22    Jun 22    Jul 22    Aug 22    Sep 22    Okt 22    Nov 22    Dez 22    Jan 23    Feb 23    Feb.22 / Feb.23

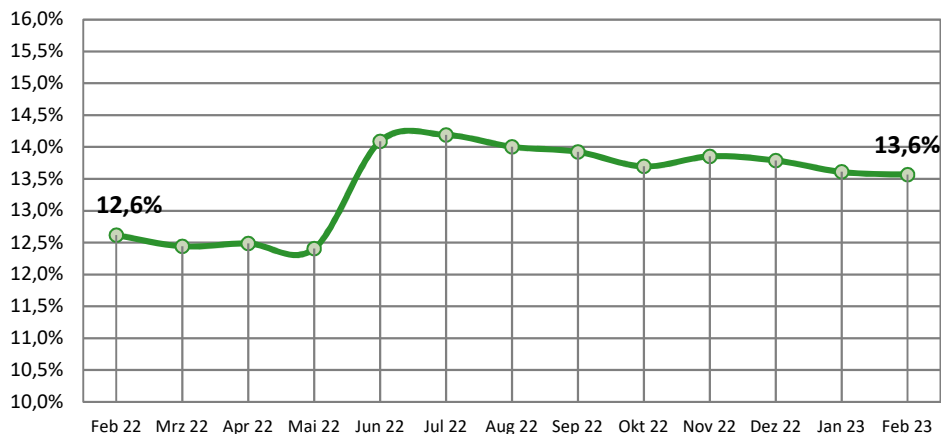
## t-3 Daten (Stand: Juni 2023)

	Feb 22	Mrz 22	Apr 22	Mai 22	Jun 22	Jul 22	Aug 22	Sep 22	Okt 22	Nov 22	Dez 22	Jan 23	Feb 23	Veränderung		
Bedarfsgemeinschaften	8.013	7.964	7.918	7.869	8.359	8.395	8.387	8.422	8.402	8.404	8.377	8.429	8.442	429	5,4%	↗
davon: Partner-BG mit Kindern (beide alo)	79	69	67	70	83	79	86	75	62	73	73	85	94	15	19,0%	↗
erwerbsfähige Leistungsberechtigte (ELB)	9.694	9.645	9.586	9.519	10.229	10.276	10.268	10.328	10.332	10.344	10.320	10.420	10.424	730	7,5%	↗
davon: Alleinerziehende	1.223	1.200	1.197	1.181	1.441	1.458	1.438	1.438	1.415	1.433	1.423	1.418	1.414	191	15,6%	↗
% Anteil AlleinE/ELB	12,6%	12,4%	12,5%	12,4%	14,1%	14,2%	14,0%	13,9%	13,7%	13,9%	13,8%	13,6%	13,6%	0,9		↗
davon: Langzeitleistungsbeziehende LZB	7.447	7.399	7.389	7.344	7.338	7.270	7.203	7.135	7.104	7.072	7.054	7.034	7.002	-445	-6,0%	↘
% Anteil LZB/ELB	76,8%	76,7%	77,1%	77,2%	71,7%	70,7%	70,1%	69,1%	68,8%	68,4%	68,4%	67,5%	67,2%	-9,6		↘
davon: LZB mit Einkommen	1.471	1.476	1.481	1.466	1.456	1.442	1.403	1.405	1.407	1.388	1.344	1.303	1.259	-212	-14,4%	↘
% Anteil LZB Einkommen/LZB	19,8%	19,9%	20,0%	20,0%	19,8%	19,8%	19,5%	19,7%	19,8%	19,6%	19,1%	18,5%	18,0%	-1,8		↘
davon: ALGI-Aufstocker	214	193	167	147	152	157	160	157	153	156	158	187	191	-23	-10,7%	↘
% Anteil ALGI-Aufstocker/ELB	2,2%	2,0%	1,7%	1,5%	1,5%	1,5%	1,6%	1,5%	1,5%	1,5%	1,5%	1,8%	1,8%	-0,4		↘
davon: abhängige Erwerbstätige	1.766	1.772	1.782	1.744	1.765	1.782	1.749	1.747	1.720	1.676	1.630	1.628	1.595	-171	-9,7%	↘
davon: selbstständig Erwerbstätige mit EK	100	103	99	102	99	90	88	90	96	97	96	98	100	0	0,0%	↘
% Anteil Erwerbstätige/ELB	19,2%	19,4%	19,6%	19,4%	18,2%	18,2%	17,9%	17,8%	17,6%	17,1%	16,7%	16,6%	16,3%	-3,0		↘

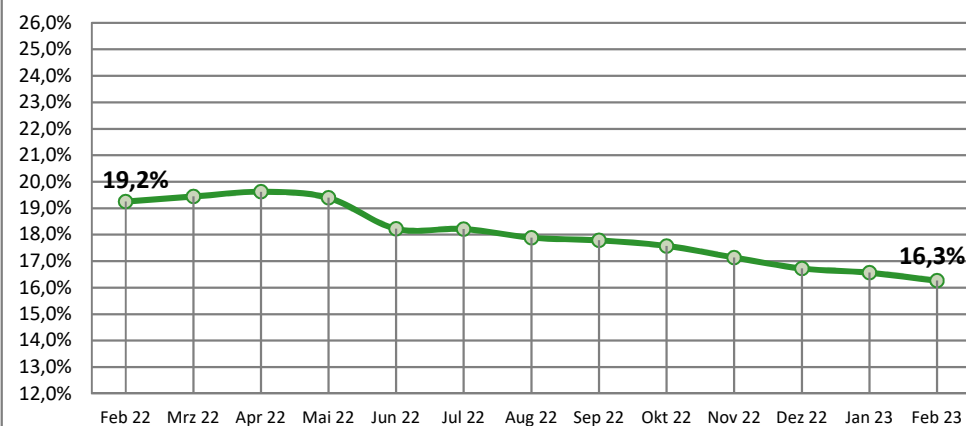
\* Statistik der Bundesagentur für Arbeit, Statistik-Service-Ost; Grundsicherung für Arbeitsuchende nach dem SGB II

Den enthaltenen Daten liegt durchgängig eine Wartezeit von 3 Monaten zugrunde. Durch die Wartezeit wird gewährleistet, dass die Daten weitgehend vollständig vorliegen. Verzögerungen ergeben sich z. B. durch nachträgliche Bewilligungen.

### Anteil Alleinerziehender an ELB t-3



### Anteil Erwerbstätiger an ELB t-3



11.05.23                      Zugang                      Abgang                      13.06.23                      Zugänge seit Jahresbeginn

## Aktive Arbeitsmarktpolitik\*

<b>A: Aktivierung und berufliche Eingliederung</b>					
Vermittlungsbudget § 44 SGBIII "Anbahnung versicherungspflichtige Beschäftigung oder Ausbildung"	0	7	7	0	76
Vermittlungsbudget § 44 SGBIII "Aufnahme versicherungspflichtige Beschäftigung oder Ausbildung"	65	18	30	53	128
Aktivierung und berufliche Eingliederung § 45 SGBIII - Zuweisung TM	120	10	20	110	141
Aktivierung und berufliche Eingliederung § 45 SGBIII - Zuweisung (Tmb)	4	5	8	1	48
Aktivierung und berufliche Eingliederung § 45/115 Nr. 1 SGBIII - Zuweisung (ReHa)	0	0	0	0	0
Aktivierungs- und Vermittlungsgutscheine § 45 SGBIII	140	22	23	139	160
Probebeschäftigung behinderter Menschen § 46 SGBIII	4	1	1	4	5
<b>B: Berufsauswahl und Berufsausbildung</b>					
Zuschüsse Ausbildungsvergütung (schwer)behinderter Menschen - § 73 SGBIII	4	0	0	4	0
Förderung Berufsausbildung - § 74 SGBIII (BaE)	11	0	0	11	0
Förderung Berufsausbildung - § 74 SGBIII (abH)	0	0	0	0	0
Einstiegsqualifizierung § 54a SGBIII	5	0	0	5	2
<b>C: Berufliche Weiterbildung</b>					
Berufliche Weiterbildung § 81 SGBIII i.V.m. § 115 Nr. 3 SGB III (Reha)	5	0	0	5	4
Berufliche Weiterbildung § 81 SGBIII (FbW)	67	3	18	52	24
Förderung durch Vergaberecht / Zuweisung - § 16 Abs.3a SGBII (ReHa)	0	0	0	0	0
Förderung durch Vergaberecht / Zuweisung - § 16 Abs. 3a SGBII (FbW)	0	0	0	0	0
<b>D: Aufnahme einer Erwerbstätigkeit</b>					
Eingliederungszuschuss (EGZ) § 88 SGBIII	82	8	26	64	69
Eingliederungszuschuss Schwerbehinderte (EGZ-SB) § 90 SGBIII	28	1	3	26	4
Förderung Selbständiger §16c	0	0	0	0	0
Eingliederung von Langzeitarbeitslosen 16e - EVL	23	0	0	23	0
<b>E: Beschäftigung schaffende Maßnahmen</b>					
Arbeitsgelegenheiten (MAE) § 16d SGBII	400	37	48	389	399
Förderung von Arbeitsverhältnissen (FAV) - § 16e SGBII	0	0	0	0	0
Teilhabe am Arbeitsmarkt 16i - TaAM	98	0	0	98	8
<b>F: Sonstige und Freie Förderung</b>					
Freie Förderung § 16f SGBII	1	0	1	0	3
Kommunale Eingliederungsleistungen - § 16a SGB II	0	6	6	0	31
<b>G: Drittfinanzierte Förderung</b>					
Integrationskurs	213	0	39	174	130
Sprachförderung	40	14	0	54	54
<b>Teilnehmerbestand in Maßnahmen:</b>	<b>1.310</b>	<b>132</b>	<b>230</b>	<b>1.212</b>	<b>1.286</b>
<b>Teilnehmereintritte in Maßnahmen:</b>	<b>1.154</b>	<b>132</b>			<b>1.286</b>

Gesamt

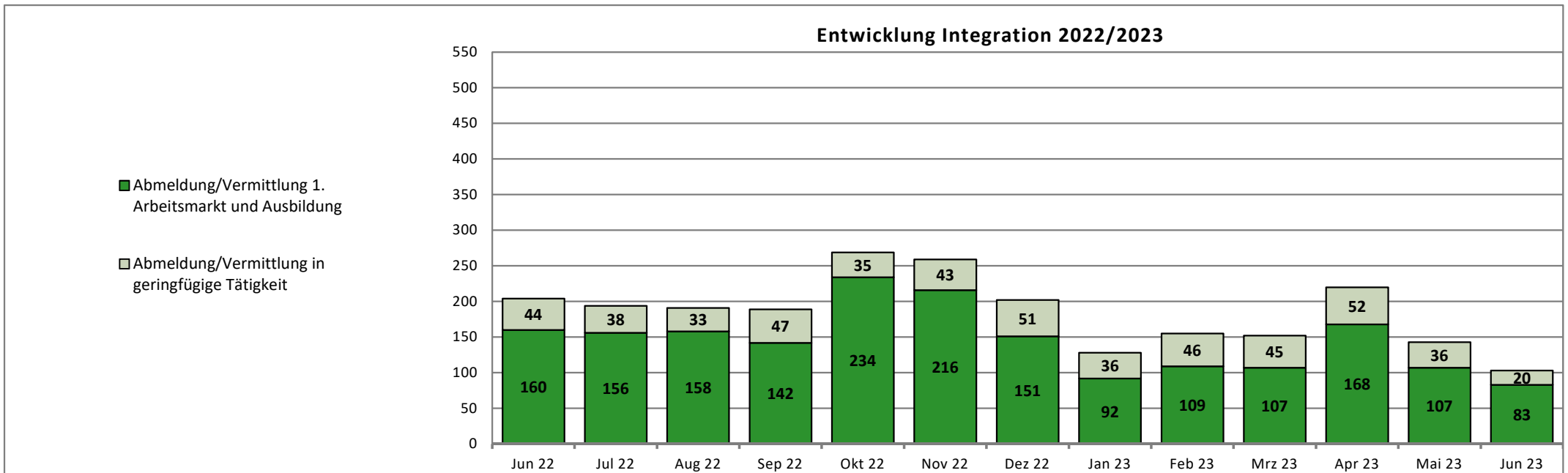
2023 13.06.22 12.07.22 11.08.22 12.09.22 13.10.22 14.11.22 14.12.22 12.01.23 13.02.23 13.03.23 13.04.23 11.05.23 13.06.23

## Integration in Arbeit und Ausbildung\*

Abmeldung/Vermittlung 1. Arbeitsmarkt und Ausbildung	666	160	156	158	142	234	216	151	92	109	107	168	107	83
davon: sv-pfl. Beschäftigung >15h	654	159	155	155	140	141	140	137	91	105	105	164	107	82
davon: Selbständigkeit >15h	9	1	1	2	2	2	3	5	0	2	2	4	0	1
davon: Abmeldung/Vermittlung in Ausbildung	3	0	0	1	0	91	73	9	1	2	0	0	0	0
davon: U25	104	20	14	21	21	99	92	23	12	24	22	22	13	11
davon: U30	85	25	20	20	25	24	28	18	8	14	10	27	13	13
davon: U50	365	84	94	91	65	85	71	81	51	52	63	93	63	43
davon: U65	112	31	28	26	31	26	24	29	21	19	12	26	18	16

\*Änderung Datenlage: ab 01.01.17 werden die Aufstocker ALGI integrationsseitig von der Agentur für Arbeit betreut. Die Integrationen werden zukünftig anteilig um diese Personengruppe sinken!

Abmeldung/Vermittlung in geringfügige Tätigkeit	235	44	38	33	47	35	43	51	36	46	45	52	36	20
---	-----	----	----	----	----	----	----	----	----	----	----	----	----	----



Endbestand  
31.Dez 2022

Jan 23

Feb 23

Mrz 23

Apr 23

Mai 23

Jun 23

Jul 23

Aug 23

Sep 23

Okt 23

Nov 23

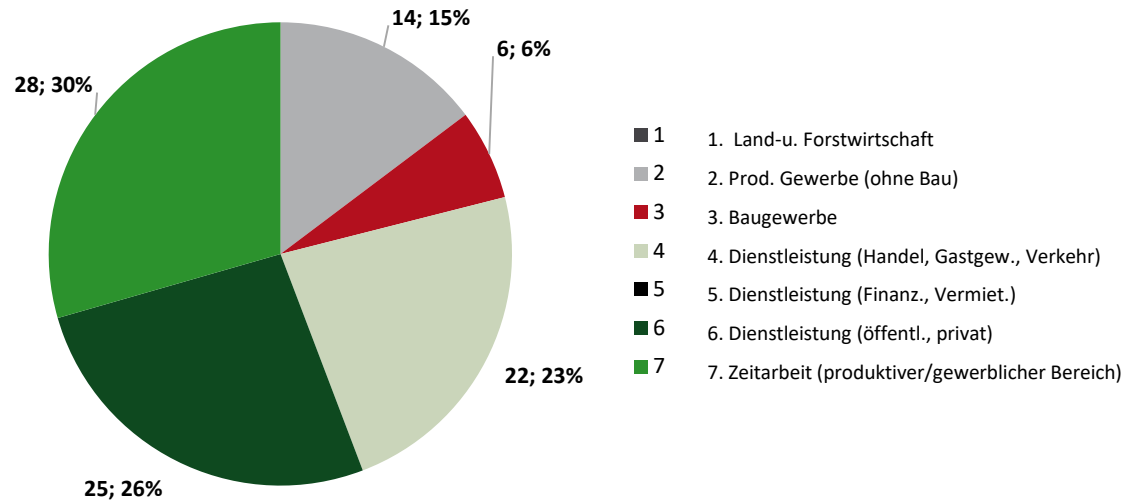
Dez 23

Summe

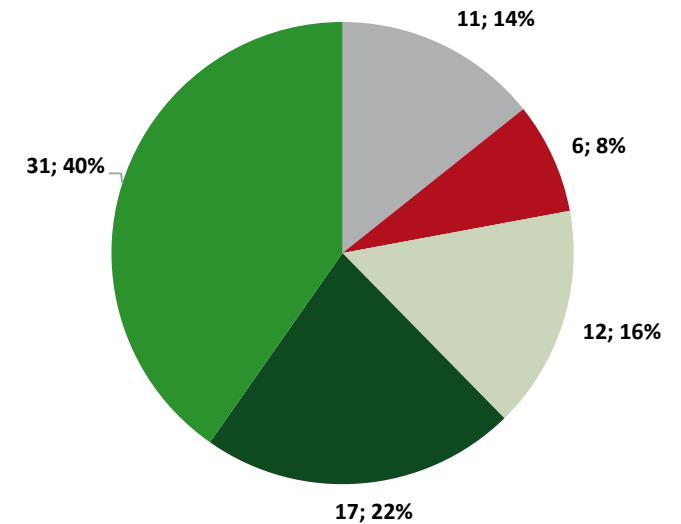
## Übersicht Stellen (sozialversicherungspflichtig)

	31.Dez 2022	Jan 23	Feb 23	Mrz 23	Apr 23	Mai 23	Jun 23	Jul 23	Aug 23	Sep 23	Okt 23	Nov 23	Dez 23	Summe
Zugänge gemeldete / akquirierte Stellen im Berichtsmonat	-	42	74	82	75	88	95							456
Bereinigung offener Stellenangebote durch nicht zu besetzende / nicht mehr vakante Stellen	-													0
Bestand offener Stellen im Berichtsmonat	28	34	63	68	72	51	69	69	69	69	69	69	69	69
besetzte Stellen - Vermittlungen auf alle offenen Stellenangebote	-	36	45	77	71	109	77							415

### Zugänge Stellen im Berichtsmonat



### Besetzte Stellen im Berichtsmonat



Jan 23    Feb 23    Mrz 23    Apr 23    Mai 23    Jun 23    Jul 23    Aug 23    Sep 23    Okt 23    Nov 23    Dez 23    Gesamt 2023

## Leistungen SGBII

Regelleistung (BG/SOG)	4.353.427 €	4.338.371 €	4.389.414 €	4.351.763 €	4.273.305 €								21.706.280 €
Veränderung VJM	33,54%	33,90%	35,15%	39,62%	31,44%								34,69%
Passiv-Aktiv-Transfer (PAT)	54.067 €	80.327 €	80.200 €	80.377 €	80.083 €								375.053 €
Kosten der Unterkunft	2.821.523 €	2.831.486 €	3.029.558 €	2.975.573 €	2.933.374 €								14.591.514 €
Veränderung VJM	21,95%	18,29%	26,94%	32,20%	21,13%								24,01%
einmalige Leistungen §§ 22 Abs. 5,6 u. 24 Abs.3	25.466 €	45.885 €	65.214 €	46.041 €	48.724 €								231.330 €
Veränderung VJM	274,57%	84,67%	37,40%	77,70%	176,85%								88,66%
Leistungen zur Sozialversicherung	1.473.616 €	1.457.372 €	1.477.046 €	1.488.356 €	1.447.708 €								7.344.099 €
Veränderung VJM	14,71%	14,82%	11,81%	12,27%	14,33%								13,56%
<b>Summe Transferleist.</b>	<b>8.728.099 €</b>	<b>8.753.442 €</b>	<b>9.041.432 €</b>	<b>8.942.109 €</b>	<b>8.783.194 €</b>								<b>44.248.276 €</b>
Veränderung VJM	26,27%	25,55%	28,26%	32,07%	25,30%								27,46%
Leistungen zur Eingliederung inkl. BP	636.827 €	908.697 €	1.004.599 €	915.111 €	972.949 €								4.438.183 €
Veränderung VJM	26,19%	-5,09%	-22,73%	-14,33%	-21,64%								-12,50%
Verwaltungskosten	1.491.401 €	1.497.319 €	1.458.366 €	1.523.567 €	1.519.728 €								7.490.381 €
Veränderung VJM	-3,21%	-2,15%	-1,16%	-2,11%	-2,18%								-2,17%
KdU pro BG	335 €	335 €	358 €	353 €	350 €								
ALGII/SOG pro BG	516 €	514 €	519 €	516 €	510 €								

Jan 22    Feb 22    Mrz 22    Apr 22    Mai 22    Jun 22    Jul 22    Aug 22    Sep 22    Okt 22    Nov 22    Dez 22    Gesamt 2022

Regelleistung (ALGII/SOG)	3.260.087 €	3.239.889 €	3.247.908 €	3.116.808 €	3.251.028 €	3.516.111 €	5.545.832 €	3.782.411 €	3.773.614 €	3.918.327 €	3.891.870 €	3.818.344 €	44.362.229 €
Passiv-Aktiv-Transfer (PAT)	46.950 €	44.300 €	46.677 €	51.417 €	53.250 €	51.383 €	46.047 €	48.460 €	50.150 €	48.255 €	52.550 €	49.283 €	588.721 €
Kosten der Unterkunft	2.313.616 €	2.393.734 €	2.386.541 €	2.250.774 €	2.421.717 €	2.522.656 €	2.684.788 €	2.758.780 €	2.704.855 €	2.804.240 €	3.002.704 €	2.794.236 €	31.038.642 €
einmalige Leistungen §§ 22 Abs. 5,6 u. 24 Abs.3	6.799 €	24.847 €	47.464 €	25.910 €	17.599 €	45.915 €	60.384 €	96.980 €	63.263 €	53.081 €	60.431 €	42.957 €	545.630 €
Leistungen zur Sozialversicherung	1.284.689 €	1.269.308 €	1.320.981 €	1.325.635 €	1.266.260 €	1.305.796 €	1.410.924 €	1.370.019 €	1.381.903 €	1.402.271 €	1.382.880 €	1.400.006 €	16.120.674 €
<b>Summe Transferleist.</b>	<b>6.912.141 €</b>	<b>6.972.078 €</b>	<b>7.049.570 €</b>	<b>6.770.543 €</b>	<b>7.009.854 €</b>	<b>7.441.862 €</b>	<b>9.747.974 €</b>	<b>8.056.651 €</b>	<b>7.973.785 €</b>	<b>8.226.174 €</b>	<b>8.390.436 €</b>	<b>8.104.826 €</b>	<b>92.655.895 €</b>
Leistungen zur Eingliederung inkl. BP	504.641 €	957.387 €	1.300.127 €	1.068.208 €	1.241.661 €	1.014.621 €	969.651 €	925.887 €	885.435 €	1.156.857 €	1.015.165 €	1.509.636 €	12.549.276 €
Verwaltungskosten	1.540.810 €	1.530.159 €	1.475.423 €	1.556.420 €	1.553.673 €	1.476.480 €	1.535.972 €	1.500.123 €	1.441.356 €	1.530.758 €	2.425.247 €	1.669.460 €	19.235.881 €
KdU pro BG	289 €	299 €	300 €	284 €	308 €	302 €	320 €	329 €	321 €	334 €	357 €	334 €	
ALGII/SOG pro BG	407 €	404 €	408 €	394 €	413 €	421 €	661 €	451 €	448 €	466 €	463 €	456 €	

Quelle: Finanzbuchhaltung der KoBa. Die Werte stehen grundsätzlich erst am 10. Werktag nach dem jeweiligen Berichtmonat zur Verfügung.

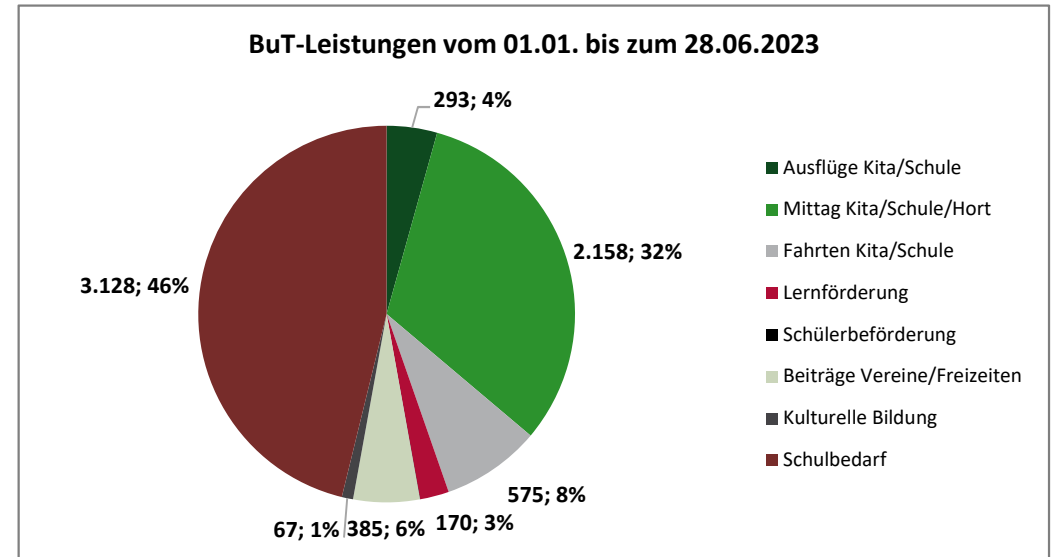
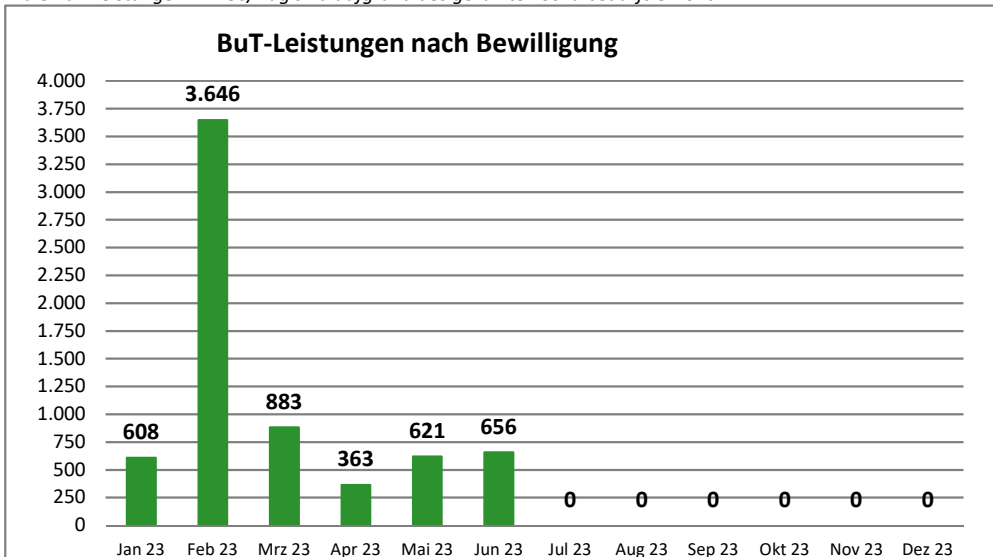


Gesamt 2023    Jan 23    Feb 23    Mrz 23    Apr 23    Mai 23    Jun 23    Jul 23    Aug 23    Sep 23    Okt 23    Nov 23    Dez 23

## BuT- Stand: 28.06.2023

gestellte Anträge	3.702	834	764	803	274	475	552						
beschiedene Anträge nach Rechtskreis	6.890	635	3.668	901	375	640	671						
dav: BKGG	2.210	207	1.022	352	148	216	265						
dav: SGB II	4.680	428	2.646	549	227	424	406						
dav: Bewilligung	6.777	608	3.646	883	363	621	656						
dav: Ablehnung/ Versagung/ Aufhebung/	113	27	22	18	12	19	15						
<b>Bewilligungsquote</b>	<b>98,4%</b>	<b>95,7%</b>	<b>99,4%</b>	<b>98,0%</b>	<b>96,8%</b>	<b>97,0%</b>	<b>97,8%</b>						
beschiedene Anträge nach bewilligter Leistung	6.777	608	3.646	883	363	621	656						
1-tägiger Schulausflug Kita/Schule	293	8	14	57	23	53	138						
Mittagsverpflegung Kita/Schule/Hort	2.158	419	416	448	181	373	321						
mehrtägige Kita-Fahrt/Klassenfahrt	575	59	79	186	68	99	84						
Lernförderung	170	48	32	28	14	23	25						
Schülerbeförderung	1	0	1	0	0	0	0						
Mitgliedsbeiträge Vereine/Teilnahme an Freizeiten	385	60	76	89	51	52	57						
Kulturelle Bildung	67	7	21	12	10	8	9						
Schulbedarf	3.128	7	3.007	63	16	13	22						
<b>Leistungen BuT</b>	<b>915.105 €</b>	<b>113.067 €</b>	<b>309.772 €</b>	<b>172.633 €</b>	<b>97.570 €</b>	<b>222.063 €</b>	n.n.	n.n.	n.n.	n.n.	n.n.	n.n.	n.n.

\* die BuT Leistungen im Feb/Aug sind aufgrund des gezahlten Schulbedarfs erhöht



## Inhaltliche Zusammenstellung und Herausgabe

Eigenbetrieb  
Kommunale Beschäftigungsagentur  
Jobcenter Landkreis Harz

38855 Wernigerode

### Team Statistik und Controlling

Tel.: 03943-58 3239

[333-StatistikControlling@koba-jobcenter-harz.de](mailto:333-StatistikControlling@koba-jobcenter-harz.de)

### Presse- und Öffentlichkeitsarbeit

Tel.: 03943-58 3234

[presse@koba-jobcenter-harz.de](mailto:presse@koba-jobcenter-harz.de)



**Eigenbetrieb Kommunale Beschäftigungsagentur  
Jobcenter Landkreis Harz**

**KOMMUNEN**  
für Arbeit

Kommunale  
Jobcenter –

**Stark.  
Sozial.  
Vor Ort.**