

# Arbeitsmarktreport

## Zahlen. Daten. Fakten



Eigenbetrieb Kommunale Beschäftigungsagentur  
Jobcenter Landkreis Harz



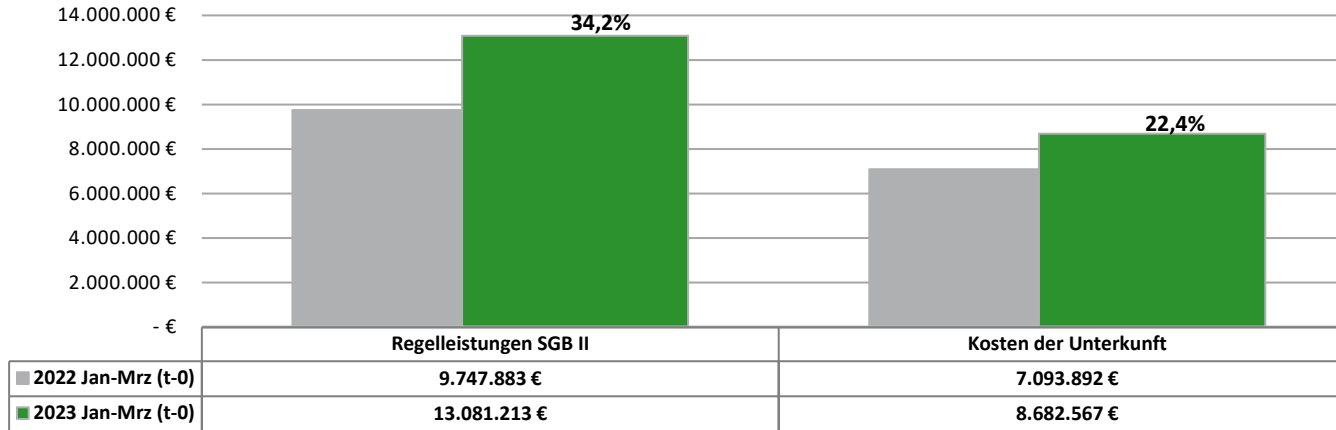
Kommunale  
Jobcenter –

**Stark.  
Sozial.  
Vor Ort.**

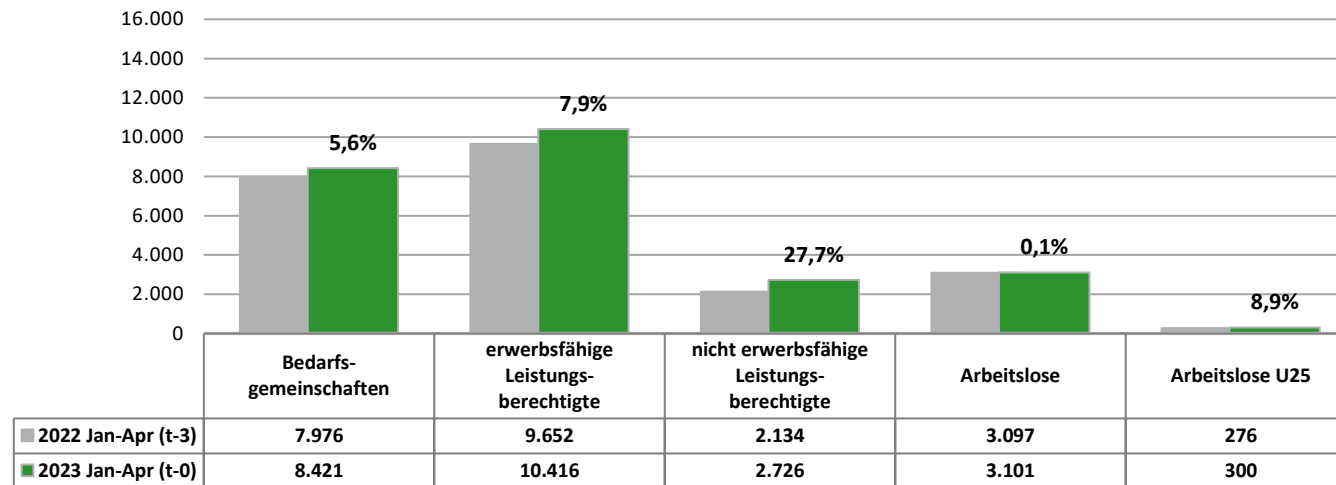


Berichtsmonat April 2023

## Veränderung passiver Leistungen SGB II 2022/2023



## Veränderung Leistungsberechtigte 2022/2023



Apr 22    Mai 22    Jun 22    Jul 22    Aug 22    Sep 22    Okt 22    Nov 22    Dez 22    Jan 23    Feb 23    Mrz 23    Apr 23

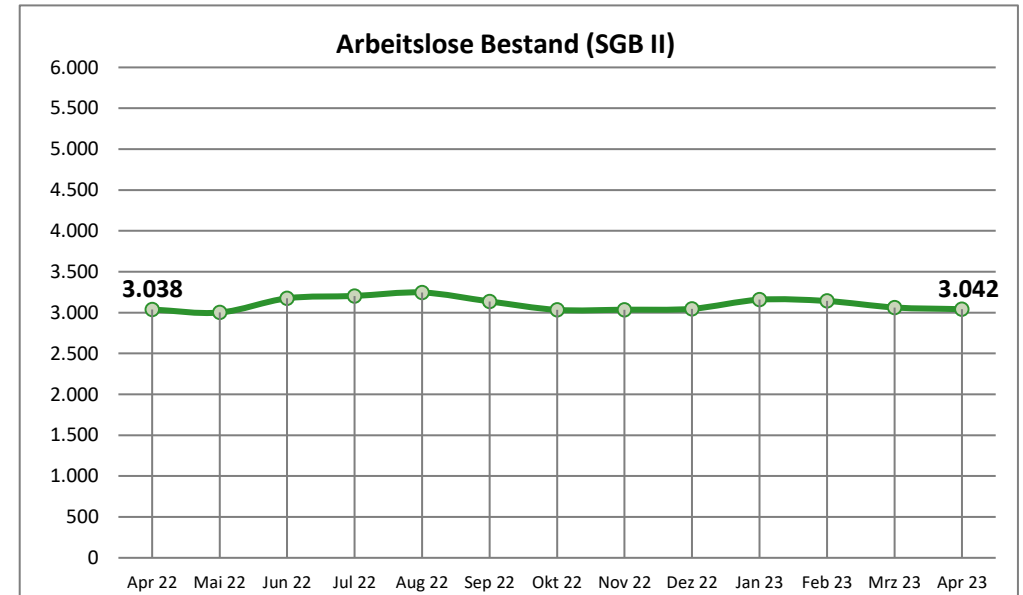
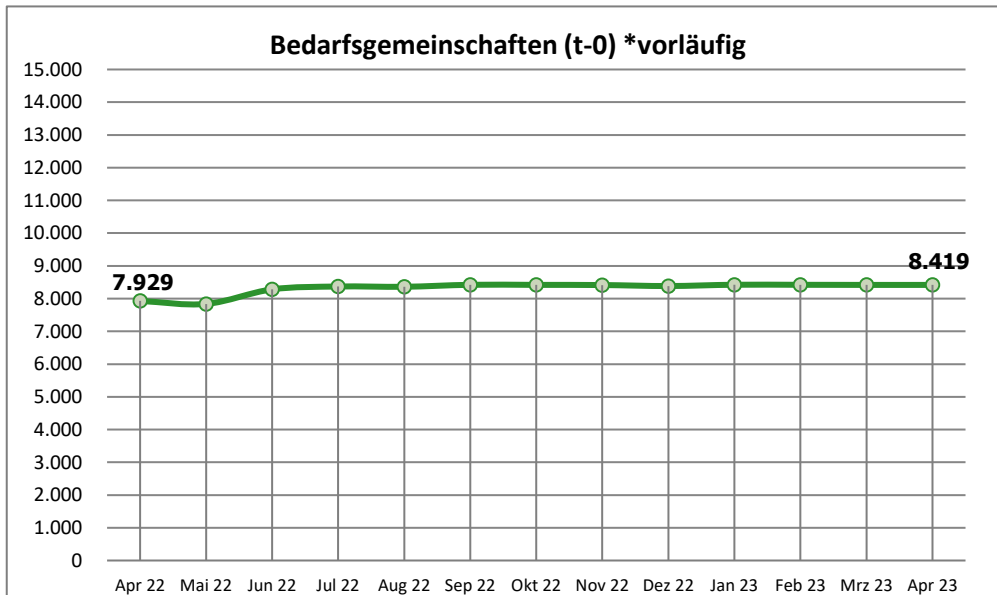
## Arbeitslose Bestand

Arbeitslose Bestand (SGB II / SGB III) <sup>1)</sup>	5.308	5.127	5.233	5.367	5.492	5.204	5.175	5.265	5.424	5.954	5.984	5.619	5.384	↘
Arbeitslosenquote (SGB II / SGB III) <sup>2)</sup>	5,1	5,0	5,1	5,2	5,3	5,1	5,0	5,1	5,3	5,8	5,8	5,5	5,2	↘
Arbeitslose Bestand (SGB II)	3.038	3.001	3.175	3.204	3.246	3.137	3.034	3.036	3.047	3.158	3.142	3.063	3.042	↘
Arbeitslosenquote (SGB II) <sup>2)</sup>	2,9	2,9	3,1	3,1	3,2	3,0	2,9	2,9	3,0	3,1	3,1	3,0	3,0	↘
davon: Frauen	1.301	1.290	1.365	1.404	1.444	1.400	1.353	1.325	1.317	1.375	1.359	1.310	1.284	↘
davon: Männer	1.737	1.711	1.809	1.800	1.802	1.737	1.681	1.711	1.730	1.783	1.783	1.753	1.758	↗
davon: unter 25 Jahre	273	267	292	302	332	320	301	288	297	309	298	296	297	↗
davon: 55 Jahre und älter	465	451	484	481	490	479	474	474	458	484	490	481	482	↗

## Leistungsempfänger

Bedarfsgemeinschaften (t-0) *vorläufig	7.929	7.838	8.284	8.370	8.362	8.422	8.420	8.415	8.385	8.424	8.422	8.419	8.419	↘
Bedarfsgemeinschaften (t-3) *nach 3 Monaten	7.918	7.869	8.359	8.395	8.387	8.422	8.402	8.404	8.377	8.429	n.n.	n.n.	n.n.	↗
erwerbsfähige Leistungsberechtigte	9.668	9.521	10.167	10.269	10.252	10.357	10.383	10.408	10.377	10.466	10.390	10.387	10.419	↗
nicht erwerbsfähige Leistungsberechtigte	2.168	2.150	2.567	2.618	2.599	2.648	2.665	2.761	2.725	2.728	2.750	2.711	2.715	↗

<sup>1)</sup> Quelle: Statistik der Bundesagentur für Arbeit    <sup>2)</sup> Die Arbeitslosenquoten beziehen sich auf alle zivile Erwerbspersonen.



Dez 21    Jan 22    Feb 22    Mrz 22    Apr 22    Mai 22    Jun 22    Jul 22    Aug 22    Sep 22    Okt 22    Nov 22    Dez 22    Dez.21 / Dez.22

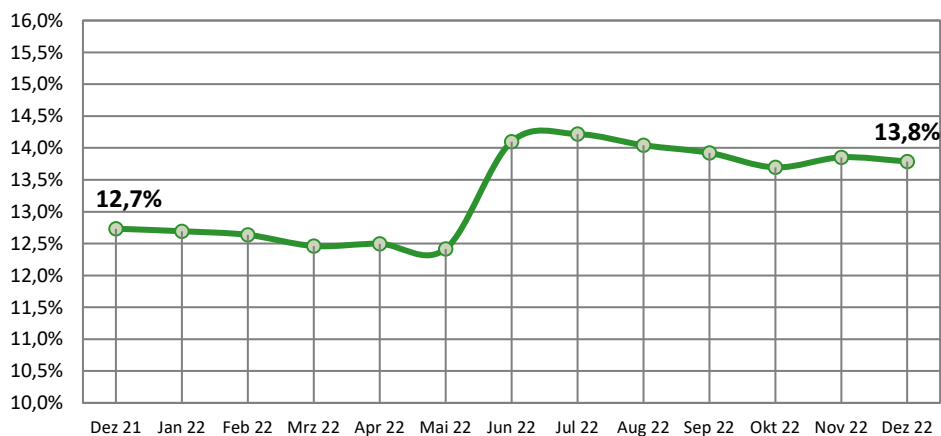
## t-3 Daten (Stand: April 2023)

														Veränderung		
Bedarfsgemeinschaften	8.049	8.007	8.013	7.964	7.918	7.869	8.359	8.395	8.387	8.422	8.402	8.404	8.377	328	4,1%	↗
davon: Partner-BG mit Kindern (beide alo)	69	76	79	69	67	70	83	79	86	75	62	73	73	4	5,8%	↗
erwerbsfähige Leistungsberechtigte (ELB)	9.691	9.682	9.694	9.645	9.586	9.519	10.229	10.276	10.268	10.328	10.332	10.344	10.320	629	6,5%	↗
davon: Alleinerziehende	1.234	1.229	1.225	1.202	1.198	1.182	1.442	1.461	1.442	1.438	1.415	1.433	1.423	189	15,3%	↗
% Anteil AlleinE/ELB	12,7%	12,7%	12,6%	12,5%	12,5%	12,4%	14,1%	14,2%	14,0%	13,9%	13,7%	13,9%	13,8%	1,1		↗
davon: Langzeitleistungsbeziehende LZB	7.448	7.477	7.447	7.399	7.389	7.344	7.338	7.270	7.203	7.135	7.104	7.072	7.054	-394	-5,3%	↘
% Anteil LZB/ELB	76,9%	77,2%	76,8%	76,7%	77,1%	77,2%	71,7%	70,7%	70,1%	69,1%	68,8%	68,4%	68,4%	-8,5		↘
davon: LZB mit Einkommen	1.495	1.492	1.471	1.476	1.481	1.466	1.456	1.442	1.403	1.405	1.407	1.388	1.344	-151	-10,1%	↘
% Anteil LZB Einkommen/LZB	20,1%	20,0%	19,8%	19,9%	20,0%	20,0%	19,8%	19,8%	19,5%	19,7%	19,8%	19,6%	19,1%	-1,0		↘
davon: ALGI-Aufstocker	170	180	214	193	167	147	152	157	160	157	153	156	158	-12	-7,1%	↘
% Anteil ALGI-Aufstocker/ELB	1,8%	1,9%	2,2%	2,0%	1,7%	1,5%	1,5%	1,5%	1,6%	1,5%	1,7%	1,5%	1,5%	-0,2		↘
davon: abhängige Erwerbstätige	1.838	1.795	1.766	1.772	1.782	1.744	1.765	1.782	1.749	1.747	1.720	1.676	1.630	-208	-11,3%	↘
davon: selbstständig Erwerbstätige mit EK	98	99	100	103	99	102	99	90	88	90	96	97	96	-2	-2,0%	↘
% Anteil Erwerbstätige/ELB	20,0%	19,6%	19,2%	19,4%	19,6%	19,4%	18,2%	18,2%	17,9%	17,8%	17,6%	17,1%	16,7%	-3,3		↘

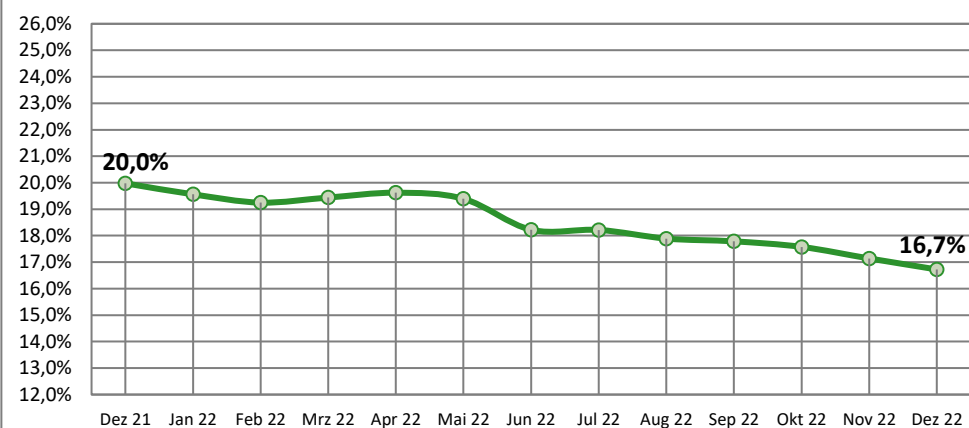
\* Statistik der Bundesagentur für Arbeit, Statistik-Service-Ost; Grundsicherung für Arbeitsuchende nach dem SGB II

Den enthaltenen Daten liegt durchgängig eine Wartezeit von 3 Monaten zugrunde. Durch die Wartezeit wird gewährleistet, dass die Daten weitgehend vollständig vorliegen. Verzögerungen ergeben sich z. B. durch nachträgliche Bewilligungen.

### Anteil Alleinerziehender an ELB t-3



### Anteil Erwerbstätiger an ELB t-3



13.03.23      Zugang      Abgang      13.04.23      Zugänge seit Jahresbeginn

## Aktive Arbeitsmarktpolitik\*

<b>A: Aktivierung und berufliche Eingliederung</b>					
Vermittlungsbudget § 44 SGBIII "Anbahnung versicherungspflichtige Beschäftigung oder Ausbildung"	0	11	11	0	54
Vermittlungsbudget § 44 SGBIII "Aufnahme versicherungspflichtige Beschäftigung oder Ausbildung"	34	17	21	30	63
Aktivierung und berufliche Eingliederung § 45 SGBIII - Zuweisung TM	96	12	5	103	93
Aktivierung und berufliche Eingliederung § 45 SGBIII - Zuweisung (Tmb)	3	7	10	0	30
Aktivierung und berufliche Eingliederung § 45/115 Nr. 1 SGBIII - Zuweisung (ReHa)	0	0	0	0	0
Aktivierungs- und Vermittlungsgutscheine § 45 SGBIII	174	12	19	167	109
Probebeschäftigung behinderter Menschen § 46 SGBIII	1	2	0	3	3
<b>B: Berufsauswahl und Berufsausbildung</b>					
Zuschüsse Ausbildungsvergütung (schwer)behinderter Menschen - § 73 SGBIII	4	0	0	4	0
Förderung Berufsausbildung - § 74 SGBIII (BaE)	11	0	0	11	0
Förderung Berufsausbildung - § 74 SGBIII (abH)	0	0	0	0	0
Einstiegsqualifizierung § 54a SGBIII	5	0	0	5	2
<b>C: Berufliche Weiterbildung</b>					
Berufliche Weiterbildung § 81 SGBIII i.V.m. § 115 Nr. 3 SGB III (Reha)	5	0	0	5	4
Berufliche Weiterbildung § 81 SGBIII (FbW)	74	3	5	72	14
Förderung durch Vergaberecht / Zuweisung - § 16 Abs.3a SGBII (ReHa)	0	0	0	0	0
Förderung durch Vergaberecht / Zuweisung - § 16 Abs. 3a SGBII (FbW)	0	0	0	0	0
<b>D: Aufnahme einer Erwerbstätigkeit</b>					
Eingliederungszuschuss (EGZ) § 88 SGBIII	78	15	17	76	39
Eingliederungszuschuss Schwerbehinderte (EGZ-SB) § 90 SGBIII	31	0	1	30	2
Förderung Selbständiger §16c	0	0	0	0	0
Eingliederung von Langzeitarbeitslosen 16e - EVL	27	0	2	25	0
<b>E: Beschäftigung schaffende Maßnahmen</b>					
Arbeitsgelegenheiten (MAE) § 16d SGBII	448	78	77	449	331
Förderung von Arbeitsverhältnissen (FAV) - § 16e SGBII	0	0	0	0	0
Teilhabe am Arbeitsmarkt 16i - TaAM	100	1	0	101	8
<b>F: Sonstige und Freie Förderung</b>					
Freie Förderung § 16f SGBII	1	1	1	1	3
Kommunale Eingliederungsleistungen - § 16a SGB II	0	3	3	0	13
<b>G: Drittfinanzierte Förderung</b>					
Integrationskurs	255	30	40	245	127
Sprachförderung	25	15	0	40	40
<b>Teilnehmerbestand in Maßnahmen:</b>	<b>1.372</b>	<b>207</b>	<b>212</b>	<b>1.367</b>	<b>935</b>
<b>Teilnehmereintritte in Maßnahmen:</b>	<b>728</b>	<b>207</b>			<b>935</b>

Gesamt

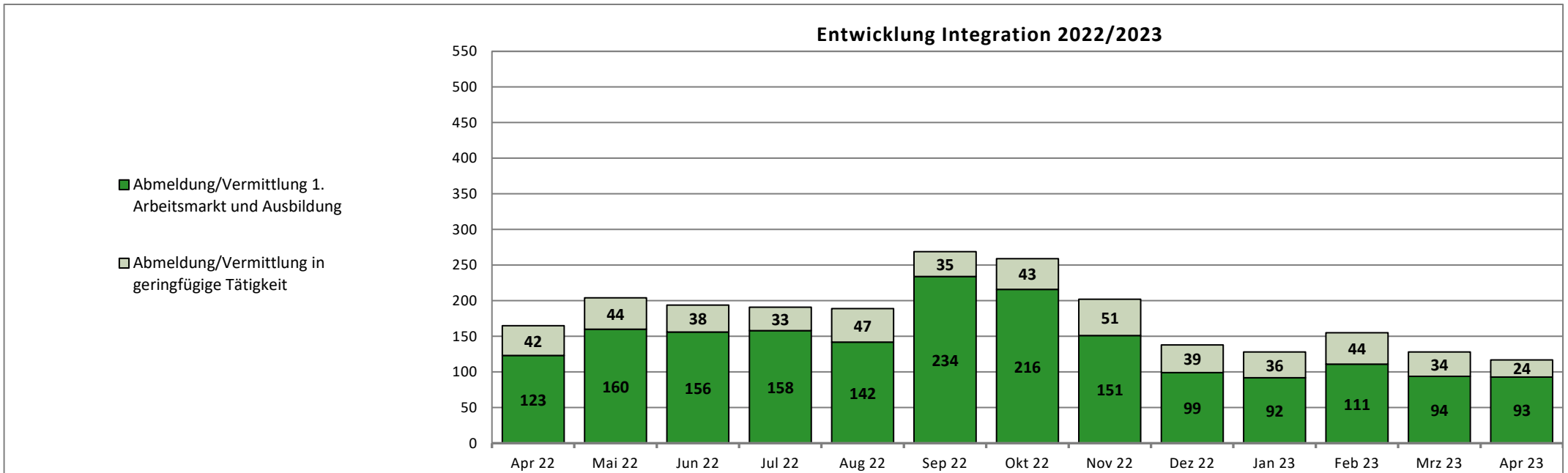
2023 12.04.22 12.05.22 13.06.22 12.07.22 11.08.22 12.09.22 13.10.22 14.11.22 14.12.22 12.01.23 13.02.23 13.03.23 13.04.23

## Integration in Arbeit und Ausbildung\*

Abmeldung/Vermittlung 1. Arbeitsmarkt und Ausbildung	390	123	160	156	158	142	234	216	151	99	92	111	94	93
davon: sv-pfl. Beschäftigung >15h	383	118	159	155	155	140	141	140	137	96	91	108	91	93
davon: Selbständigkeit >15h	5	3	1	1	2	2	2	3	5	3	0	2	3	0
davon: Abmeldung/Vermittlung in Ausbildung	2	2	0	0	1	0	91	73	9	0	1	1	0	0
davon: U25	62	14	20	14	21	21	99	92	23	18	12	23	20	7
davon: U30	50	6	25	20	20	25	24	28	18	10	8	15	9	18
davon: U50	211	69	84	94	91	65	85	71	81	52	51	54	52	54
davon: U65	67	34	31	28	26	31	26	24	29	19	21	19	13	14

\*Änderung Datenlage: ab 01.01.17 werden die Aufstocker ALGI integrationsseitig von der Agentur für Arbeit betreut. Die Integrationen werden zukünftig anteilig um diese Personengruppe sinken!

Abmeldung/Vermittlung in geringfügige Tätigkeit	138	42	44	38	33	47	35	43	51	39	36	44	34	24
---	-----	----	----	----	----	----	----	----	----	----	----	----	----	----

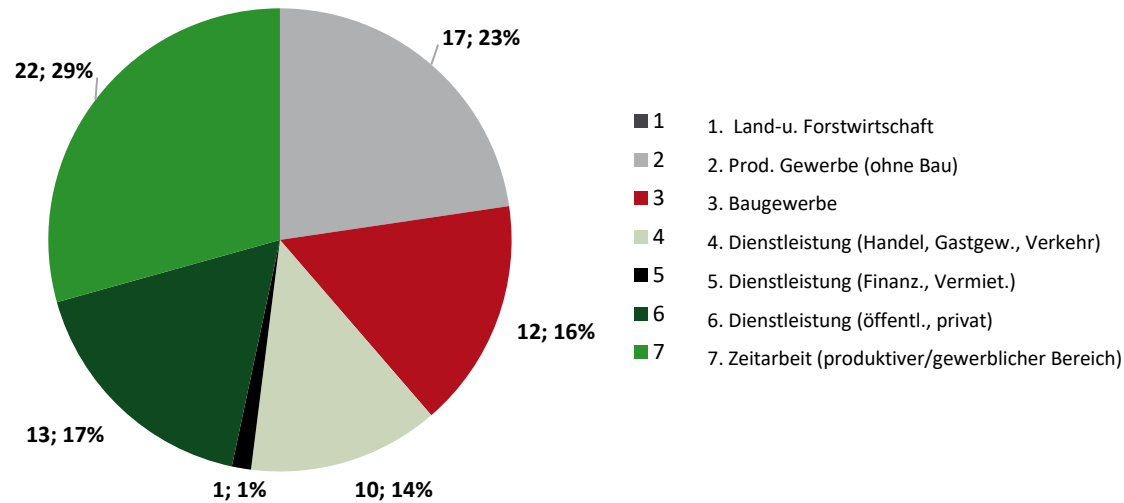


Endbestand  
 31.Dez 2022    Jan 23    Feb 23    Mrz 23    Apr 23    Mai 23    Jun 23    Jul 23    Aug 23    Sep 23    Okt 23    Nov 23    Dez 23    Summe

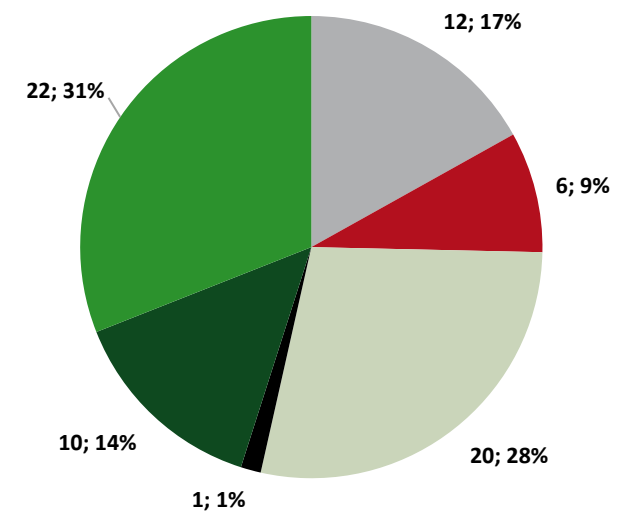
## Übersicht Stellen (sozialversicherungspflichtig)

Zugänge gemeldete / akquirierte Stellen im Berichtsmonat	-	42	74	82	75									273
Bereinigung offener Stellenangebote durch nicht zu besetzende / nicht mehr vakante Stellen	-													0
Bestand offener Stellen im Berichtsmonat	28	34	63	68	72	72	72	72	72	72	72	72	72	72
besetzte Stellen - Vermittlungen auf alle offenen Stellenangebote	-	36	45	77	71									229

### Zugänge Stellen im Berichtsmonat



### Besetzte Stellen im Berichtsmonat



Jan 23    Feb 23    Mrz 23    Apr 23    Mai 23    Jun 23    Jul 23    Aug 23    Sep 23    Okt 23    Nov 23    Dez 23    Gesamt 2023

## Leistungen SGBII

Regelleistung (BG/SOG)	4.353.427 €	4.338.371 €	4.389.414 €										13.081.213 €
Veränderung VJM	33,54%	33,90%	35,15%										34,20%
Passiv-Aktiv-Transfer (PAT)	54.067 €	80.327 €	80.200 €										214.593 €
Kosten der Unterkunft	2.821.523 €	2.831.486 €	3.029.558 €										8.682.567 €
Veränderung VJM	21,95%	18,29%	26,94%										22,39%
einmalige Leistungen §§ 22 Abs. 5,6 u. 24 Abs.3	25.466 €	45.885 €	65.214 €										136.565 €
Veränderung VJM	274,57%	84,67%	37,40%										72,63%
Leistungen zur Sozialversicherung	1.473.616 €	1.457.372 €	1.477.046 €										4.408.035 €
Veränderung VJM	14,71%	14,82%	11,81%										13,76%
<b>Summe Transferleist.</b>	<b>8.728.099 €</b>	<b>8.753.442 €</b>	<b>9.041.432 €</b>										<b>26.522.973 €</b>
Veränderung VJM	26,27%	25,55%	28,26%										26,70%
Leistungen zur Eingliederung inkl. BP	636.827 €	908.697 €	1.004.599 €										2.550.123 €
Veränderung VJM	26,19%	-5,09%	-22,73%										-7,68%
Verwaltungskosten	1.491.401 €	1.497.319 €	1.458.366 €										4.447.086 €
Veränderung VJM	-3,21%	-2,15%	-1,16%										-2,18%
KdU pro BG	352 €	353 €	380 €										
ALGII/SOG pro BG	544 €	541 €	551 €										

Jan 22    Feb 22    Mrz 22    Apr 22    Mai 22    Jun 22    Jul 22    Aug 22    Sep 22    Okt 22    Nov 22    Dez 22    Gesamt 2022

Regelleistung (ALGII/SOG)	3.260.087 €	3.239.889 €	3.247.908 €	3.116.808 €	3.251.028 €	3.516.111 €	5.545.832 €	3.782.411 €	3.773.614 €	3.918.327 €	3.891.870 €	3.818.344 €	44.362.229 €
Passiv-Aktiv-Transfer (PAT)	46.950 €	44.300 €	46.677 €	51.417 €	53.250 €	51.383 €	46.047 €	48.460 €	50.150 €	48.255 €	52.550 €	49.283 €	588.721 €
Kosten der Unterkunft	2.313.616 €	2.393.734 €	2.386.541 €	2.250.774 €	2.421.717 €	2.522.656 €	2.684.788 €	2.758.780 €	2.704.855 €	2.804.240 €	3.002.704 €	2.794.236 €	31.038.642 €
einmalige Leistungen §§ 22 Abs. 5,6 u. 24 Abs.3	6.799 €	24.847 €	47.464 €	25.910 €	17.599 €	45.915 €	60.384 €	96.980 €	63.263 €	53.081 €	60.431 €	42.957 €	545.630 €
Leistungen zur Sozialversicherung	1.284.689 €	1.269.308 €	1.320.981 €	1.325.635 €	1.266.260 €	1.305.796 €	1.410.924 €	1.370.019 €	1.381.903 €	1.402.271 €	1.382.880 €	1.400.006 €	16.120.674 €
<b>Summe Transferleist.</b>	<b>6.912.141 €</b>	<b>6.972.078 €</b>	<b>7.049.570 €</b>	<b>6.770.543 €</b>	<b>7.009.854 €</b>	<b>7.441.862 €</b>	<b>9.747.974 €</b>	<b>8.056.651 €</b>	<b>7.973.785 €</b>	<b>8.226.174 €</b>	<b>8.390.436 €</b>	<b>8.104.826 €</b>	<b>92.655.895 €</b>
Leistungen zur Eingliederung inkl. BP	504.641 €	957.387 €	1.300.127 €	1.068.208 €	1.241.661 €	1.014.621 €	969.651 €	925.887 €	885.435 €	1.156.857 €	1.015.165 €	1.509.636 €	12.549.276 €
Verwaltungskosten	1.540.810 €	1.530.159 €	1.475.423 €	1.556.420 €	1.553.673 €	1.476.480 €	1.535.972 €	1.500.123 €	1.441.356 €	1.530.758 €	2.425.247 €	1.669.460 €	19.235.881 €
KdU pro BG	289 €	299 €	300 €	284 €	308 €	302 €	320 €	329 €	321 €	334 €	357 €	334 €	
ALGII/SOG pro BG	407 €	404 €	408 €	394 €	413 €	421 €	661 €	451 €	448 €	466 €	463 €	456 €	

Quelle: Finanzbuchhaltung der KoBa. Die Werte stehen grundsätzlich erst am 10. Werktag nach dem jeweiligen Berichtmonat zur Verfügung.

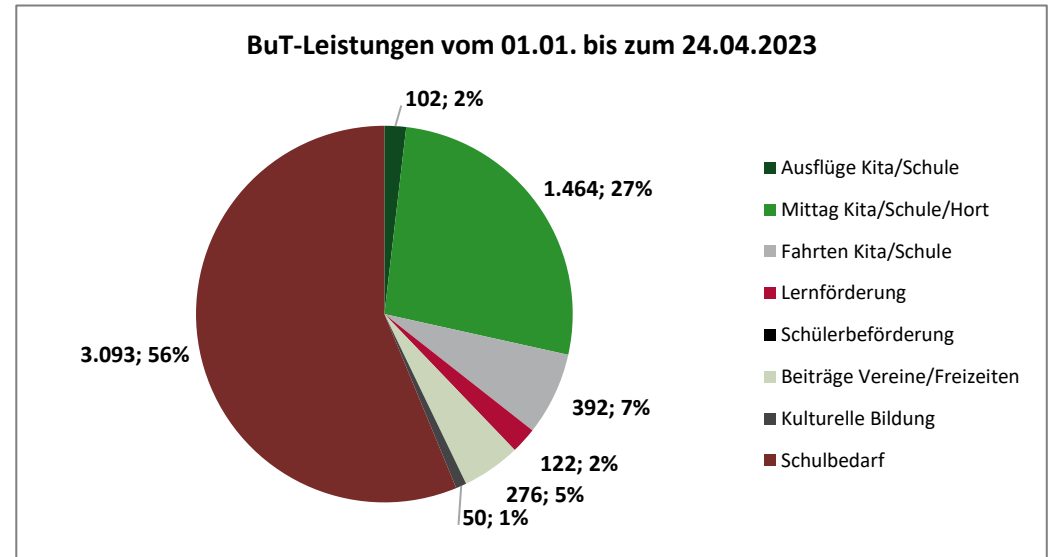
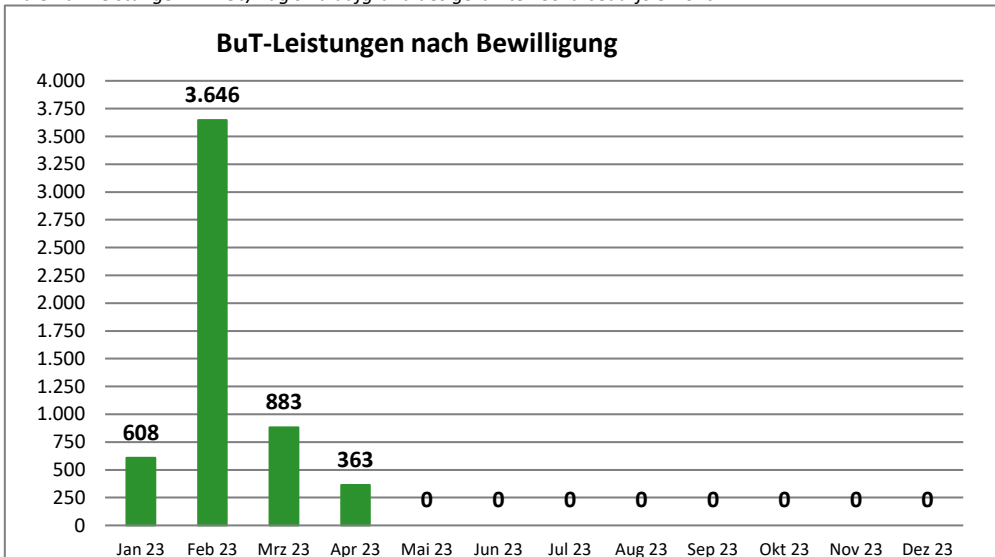


Gesamt 2023    Jan 23    Feb 23    Mrz 23    Apr 23    Mai 23    Jun 23    Jul 23    Aug 23    Sep 23    Okt 23    Nov 23    Dez 23

## BuT- Stand: 24.04.2023

gestellte Anträge	2.675	834	764	803	274								
beschiedene Anträge nach Rechtskreis	5.579	635	3.668	901	375								
dav: BKGG	1.729	207	1.022	352	148								
dav: SGB II	3.850	428	2.646	549	227								
dav: Bewilligung	5.500	608	3.646	883	363								
dav: Ablehnung/ Versagung/ Aufhebung/	79	27	22	18	12								
<b>Bewilligungsquote</b>	<b>98,6%</b>	<b>95,7%</b>	<b>99,4%</b>	<b>98,0%</b>	<b>96,8%</b>								
beschiedene Anträge nach bewilligter Leistung	5.500	608	3.646	883	363								
1-tägiger Schulausflug Kita/Schule	102	8	14	57	23								
Mittagsverpflegung Kita/Schule/Hort	1.464	419	416	448	181								
mehrtägige Kita-Fahrt/Klassenfahrt	392	59	79	186	68								
Lernförderung	122	48	32	28	14								
Schülerbeförderung	1	0	1	0	0								
Mitgliedsbeiträge Vereine/Teilnahme an Freizeiten	276	60	76	89	51								
Kulturelle Bildung	50	7	21	12	10								
Schulbedarf	3.093	7	3.007	63	16								
<b>Leistungen BuT</b>	<b>595.472 €</b>	<b>113.067 €</b>	<b>309.772 €</b>	<b>172.633 €</b>	n.n.	n.n.	n.n.	n.n.	n.n.	n.n.	n.n.	n.n.	n.n.

\* die BuT Leistungen im Feb/Aug sind aufgrund des gezahlten Schulbedarfs erhöht



## Inhaltliche Zusammenstellung und Herausgabe

Eigenbetrieb  
Kommunale Beschäftigungsagentur  
Jobcenter Landkreis Harz

38855 Wernigerode

### Team Statistik und Controlling

Tel.: 03943-58 3239

[333-StatistikControlling@koba-jobcenter-harz.de](mailto:333-StatistikControlling@koba-jobcenter-harz.de)

### Presse- und Öffentlichkeitsarbeit

Tel.: 03943-58 3234

[presse@koba-jobcenter-harz.de](mailto:presse@koba-jobcenter-harz.de)



**Eigenbetrieb Kommunale Beschäftigungsagentur  
Jobcenter Landkreis Harz**

**KOMMUNEN**  
für Arbeit

Kommunale  
Jobcenter –

**Stark.  
Sozial.  
Vor Ort.**