

# Arbeitsmarktreport

## Zahlen. Daten. Fakten



Eigenbetrieb Kommunale Beschäftigungsagentur  
Jobcenter Landkreis Harz



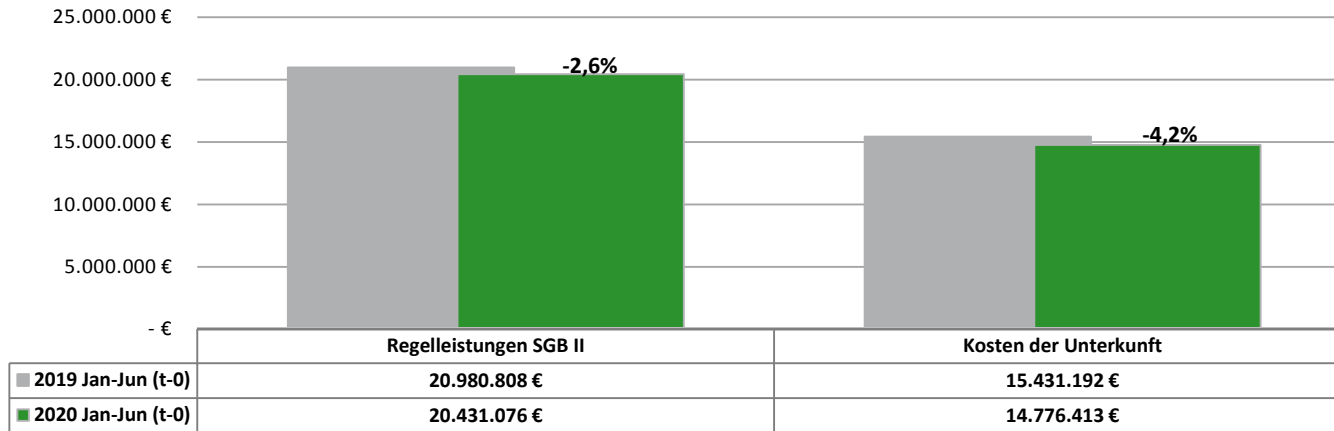
Kommunale  
Jobcenter –

**Stark.  
Sozial.  
Vor Ort.**

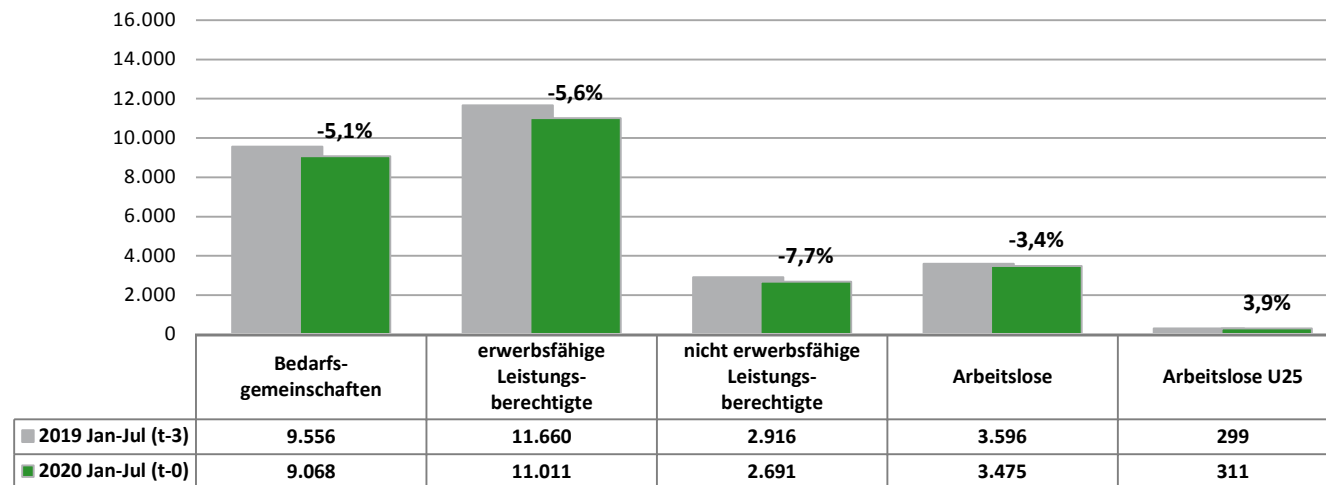


Berichtsmonat Jul 2020

## Veränderung passiver Leistungen SGB II 2019/2020



## Veränderung Leistungsberechtigte 2019/2020



Jul 19   Aug 19   Sep 19   Okt 19   Nov 19   Dez 19   Jan 20   Feb 20   Mrz 20   Apr 20   Mai 20   Jun 20   Jul 20

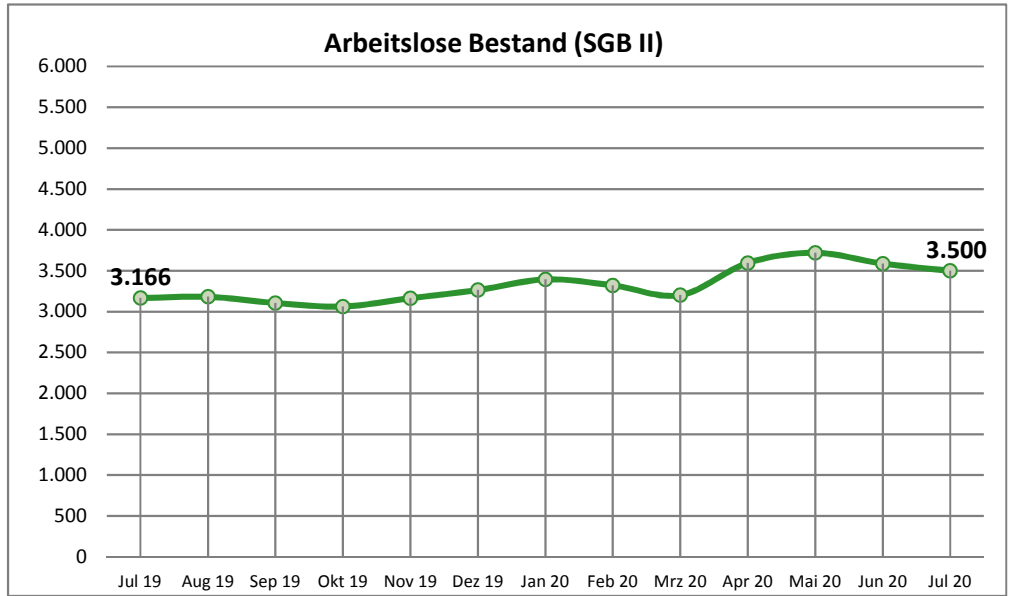
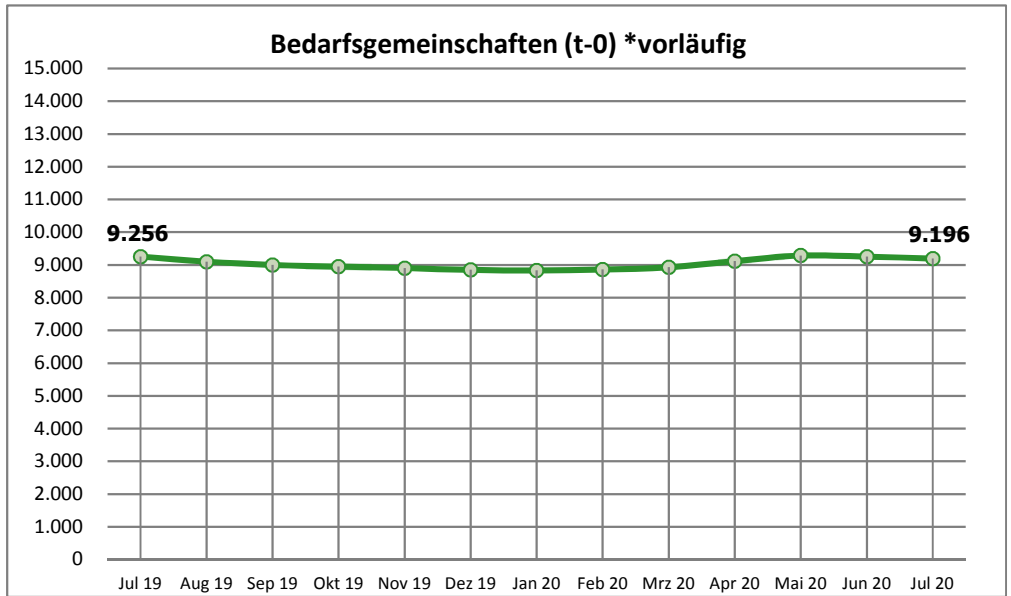
## Arbeitslose Bestand

Arbeitslose Bestand (SGB II / SGB III) <sup>1)</sup>	5.198	5.280	5.035	4.966	5.194	5.536	6.269	6.176	5.821	6.679	7.067	6.844	6.744	↘
Arbeitslosenquote (SGB II / SGB III) <sup>2)</sup>	4,9	4,9	4,7	4,6	4,9	5,2	5,9	5,8	5,4	6,2	6,7	6,5	6,4	↘
Arbeitslose Bestand (SGB II)	3.166	3.182	3.106	3.063	3.164	3.264	3.395	3.322	3.202	3.596	3.720	3.588	3.500	↘
Arbeitslosenquote (SGB II) <sup>2)</sup>	3,0	3,0	2,9	2,9	3,0	3,1	3,2	3,1	3,0	3,4	3,5	3,4	3,3	↘
davon: Frauen	1.457	1.481	1.443	1.405	1.462	1.470	1.535	1.476	1.398	1.557	1.626	1.579	1.525	↘
davon: Männer	1.709	1.701	1.663	1.658	1.702	1.794	1.860	1.846	1.804	2.039	2.094	2.009	1.975	↘
davon: unter 25 Jahre	321	352	330	312	284	284	288	293	287	305	324	336	343	↗
davon: 55 Jahre und älter	470	460	458	468	541	563	601	574	566	649	651	590	561	↘

## Leistungsempfänger

Bedarfsgemeinschaften (t-0) *vorläufig	9.256	9.100	9.000	8.948	8.904	8.848	8.832	8.861	8.928	9.118	9.286	9.254	9.196	↘
Bedarfsgemeinschaften (t-3) *nach 3 Monaten	9.322	9.198	9.110	9.014	8.941	8.876	8.870	8.909	9.001	n.n.	n.n.	n.n.	n.n.	↗
erwerbsfähige Leistungsberechtigte	11.314	11.048	10.905	10.853	10.793	10.742	10.748	10.752	10.823	11.059	11.263	11.291	11.143	↘
nicht erwerbsfähige Leistungsberechtigte	2.835	2.791	2.777	2.770	2.763	2.791	2.645	2.627	2.618	2.678	2.767	2.729	2.772	↗

<sup>1</sup> Quelle: Statistik der Bundesagentur für Arbeit   <sup>2</sup> Die Arbeitslosenquoten beziehen sich auf alle zivile Erwerbspersonen.



Mrz 19   Apr 19   Mai 19   Jun 19   Jul 19   Aug 19   Sep 19   Okt 19   Nov 19   Dez 19   Jan 20   Feb 20   Mrz 20   Mrz 18 / Mrz 19

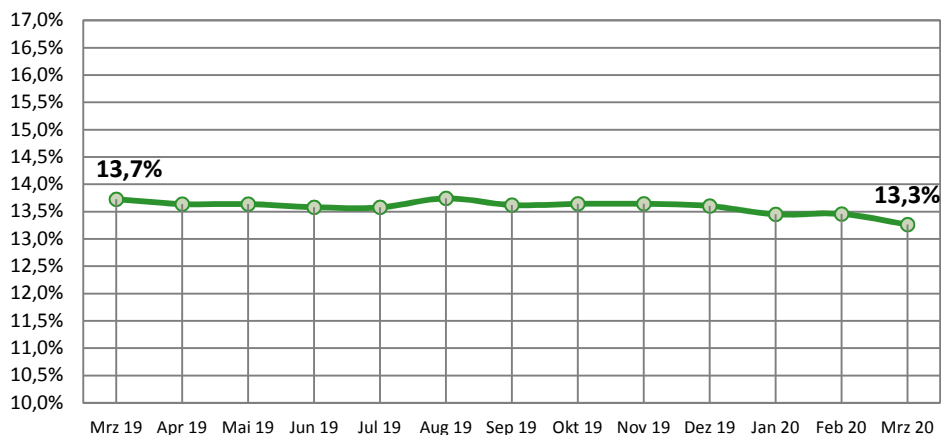
## t-3 Daten (Stand: Juli 2020)

	Mrz 19	Apr 19	Mai 19	Jun 19	Jul 19	Aug 19	Sep 19	Okt 19	Nov 19	Dez 19	Jan 20	Feb 20	Mrz 20	Veränderung		
Bedarfsgemeinschaften	9.652	9.591	9.534	9.412	9.322	9.198	9.110	9.014	8.941	8.876	8.870	8.909	9.001	-651	-6,7%	✓
davon: Partner-BG mit Kindern (beide alo)	93	89	81	71	67	71	65	72	82	85	88	95	84	-9	-9,7%	✓
erwerbsfähige Leistungsberechtigte (ELB)	11.780	11.717	11.644	11.495	11.365	11.199	11.072	10.929	10.834	10.762	10.758	10.797	10.924	-856	-7,3%	✓
davon: Alleinerziehende	1.617	1.598	1.588	1.561	1.543	1.539	1.508	1.491	1.478	1.464	1.447	1.453	1.449	-168	-10,4%	✓
% Anteil AlleinE/ELB	13,7%	13,6%	13,6%	13,6%	13,6%	13,7%	13,6%	13,6%	13,6%	13,6%	13,6%	13,5%	13,3%	-0,5		✓
davon: Langzeitleistungsbeziehende	8.913	8.868	8.874	8.813	8.747	8.618	8.488	8.387	8.312	8.306	8.257	8.214	8.168	-745	-8,4%	✓
% Anteil LZB/ELB	75,7%	75,7%	76,2%	76,7%	77,0%	77,0%	76,7%	76,7%	76,7%	77,2%	76,8%	76,1%	74,8%	-0,9		✓
davon: LZB mit Einkommen	2.211	2.208	2.208	2.201	2.170	2.124	2.098	2.068	1.993	1.998	1.951	1.889	1.879	-332	-15,0%	✓
% Anteil LZB Einkommen/LZB	24,8%	24,9%	24,9%	25,0%	24,8%	24,6%	24,7%	24,7%	24,0%	24,1%	23,6%	23,0%	23,0%	-1,8		✓
davon: ALGI-Aufstocker	296	250	250	255	261	262	243	235	220	236	262	266	278	-18	-6,1%	✓
% Anteil ALGI-Aufstocker/ELB	2,5%	2,1%	2,1%	2,2%	2,3%	2,3%	2,2%	2,2%	2,0%	2,2%	2,4%	2,5%	2,5%	0,0		✓
davon: abhängige Erwerbstätige	2.701	2.699	2.706	2.698	2.643	2.631	2.598	2.552	2.475	2.427	2.399	2.336	2.390	-311	-11,5%	✓
davon: selbstständig Erwerbstätige mit EK	70	67	70	68	65	64	61	59	54	55	58	63	84	14	20,0%	✓
% Anteil Erwerbstätige/ELB	23,5%	23,6%	23,8%	24,1%	23,8%	24,1%	24,0%	23,9%	23,3%	23,1%	22,8%	22,2%	22,6%	-0,9		✓

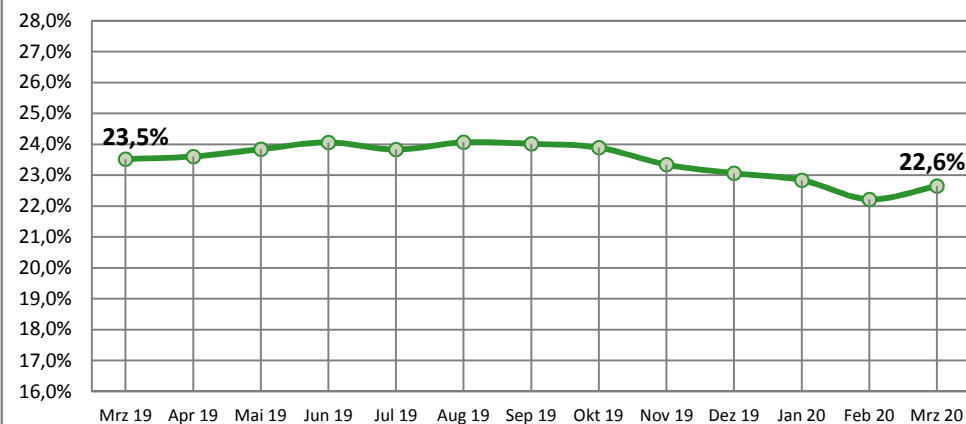
\* Statistik der Bundesagentur für Arbeit, Statistik-Service-Ost; Grundsicherung für Arbeitsuchende nach dem SGB II

Den enthaltenen Daten liegt durchgängig eine Wartezeit von 3 Monaten zugrunde. Durch die Wartezeit wird gewährleistet, dass die Daten weitgehend vollständig vorliegen. Verzögerungen ergeben sich z. B. durch nachträgliche Bewilligungen.

### Anteil Alleinerziehender an ELB t-3



### Anteil Erwerbstätiger an ELB t-3



15.06.20      Zugang      Abgang      13.07.20      Zugänge seit Jahresbeginn

## Aktive Arbeitsmarktpolitik\*

	15.06.20	Zugang	Abgang	13.07.20	Zugänge seit Jahresbeginn
<b>A: Aktivierung und berufliche Eingliederung</b>					
Vermittlungsbudget § 44 SGBIII "Anbahnung versicherungspflichtige Beschäftigung oder Ausbildung"	0	22	22	0	203
Vermittlungsbudget § 44 SGBIII "Aufnahme versicherungspflichtige Beschäftigung oder Ausbildung"	49	12	20	41	170
Aktivierung und berufliche Eingliederung § 45 SGBIII - Zuweisung TM	144	41	27	158	297
Aktivierung und berufliche Eingliederung § 45 SGBIII - Zuweisung (Tmb)	2	6	8	0	77
Aktivierung und berufliche Eingliederung § 45/115 Nr. 1 SGBIII - Zuweisung (ReHa)	0	0	0	0	0
Aktivierungs- und Vermittlungsgutscheine § 45 SGBIII	109	4	35	78	133
Probebeschäftigung behinderter Menschen § 46 SGBIII	1	2	1	2	9
<b>B: Berufsauswahl und Berufsausbildung</b>					
Zuschüsse Ausbildungsvergütung (schwer)behinderter Menschen - § 73 SGBIII	6	0	0	6	0
Förderung Berufsausbildung - § 74 SGBIII (BaE)	29	0	0	29	0
Förderung Berufsausbildung - § 74 SGBIII (abH)	4	0	2	2	4
Einstiegsqualifizierung § 54a SGBIII	11	0	0	11	8
<b>C: Berufliche Weiterbildung</b>					
Berufliche Weiterbildung § 81 SGBIII i.V.m. § 115 Nr. 3 SGB III (Reha)	17	1	2	16	11
Berufliche Weiterbildung § 81 SGBIII (FbW)	89	8	24	73	72
Förderung durch Vergaberecht / Zuweisung - § 16 Abs.3a SGBII (ReHa)	0	0	0	0	0
Förderung durch Vergaberecht / Zuweisung - § 16 Abs. 3a SGBII (FbW)	0	0	0	0	0
<b>D: Aufnahme einer Erwerbstätigkeit</b>					
Eingliederungszuschuss (EGZ) § 88 SGBIII	96	6	13	89	96
Eingliederungszuschuss Schwerbehinderte (EGZ-SB) § 90 SGBIII	53	1	1	53	15
Einstiegs geld §16b SGBII (selbständige Erwerbstätigkeit)	0	0	0	0	0
Eingliederung von Langzeitarbeitslosen 16e - EVL	57	0	2	55	14
<b>E: Beschäftigung schaffende Maßnahmen</b>					
Arbeitsgelegenheiten (MAE) § 16d SGBII	648	102	45	705	689
Förderung von Arbeitsverhältnissen (FAV) - § 16e SGBII	0	0	0	0	0
Teilhabe am Arbeitsmarkt 16i - TaAM	73	2	0	75	13
<b>F: Sonstige und Freie Förderung</b>					
Freie Förderung § 16f SGBII	6	1	1	6	28
Kommunale Eingliederungsleistungen - § 16a SGB II	0	0	0	0	42
<b>G: Drittfinanzierte Förderung</b>					
Integrationskurs	41	0	18	23	21
Sprachförderung	23	6	16	13	22
<b>Teilnehmerbestand in Maßnahmen:</b>	<b>1.458</b>	<b>214</b>	<b>237</b>	<b>1.435</b>	<b>1.924</b>
<b>Teilnehmereintritte in Maßnahmen:</b>	<b>1.710</b>	<b>214</b>			<b>1.924</b>

Gesamt

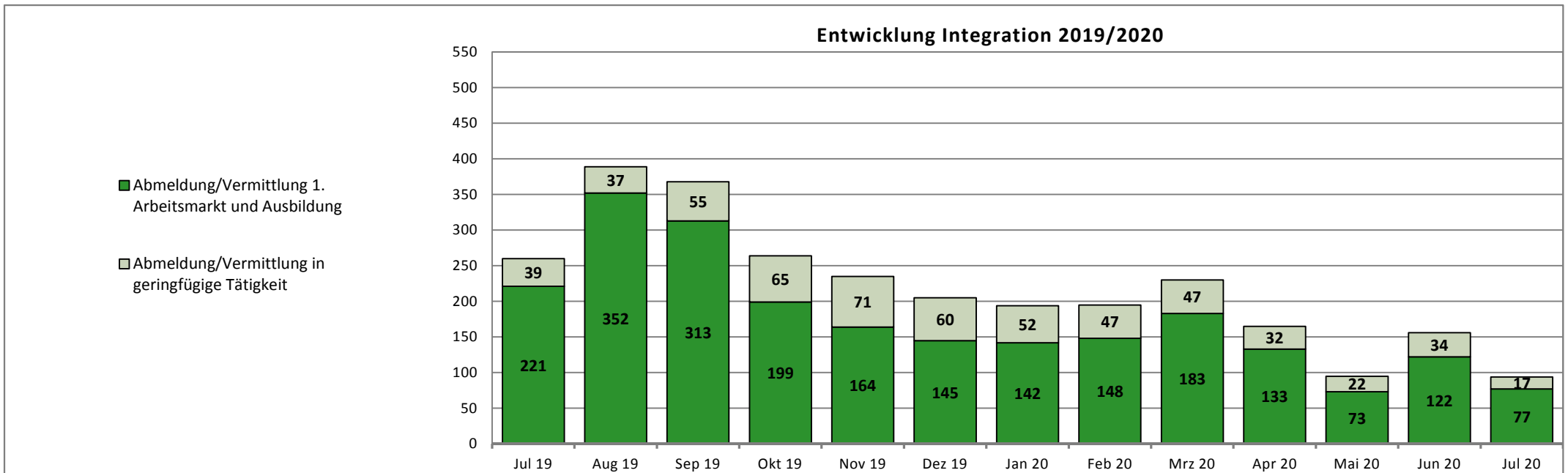
2020 11.07.19 12.08.19 11.09.19 14.10.19 13.11.19 11.12.19 14.01.20 12.02.20 12.03.20 14.04.20 14.05.20 15.06.20 13.07.20

## Integration in Arbeit und Ausbildung\*

Abmeldung/Vermittlung 1. Arbeitsmarkt und Ausbildung	878	221	352	313	199	164	145	142	148	183	133	73	122	77
davon: sv-pfl. Beschäftigung >15h	821	210	225	226	178	156	141	132	136	174	117	70	120	72
davon: Selbständigkeit >15h	46	7	3	1	3	4	0	7	9	7	15	3	1	4
davon: Abmeldung/Vermittlung in Ausbildung	11	4	124	86	18	4	4	3	3	2	1	0	1	1
davon: U25	123	23	151	104	33	32	25	22	29	25	15	10	15	7
davon: U30	107	34	60	41	29	22	23	20	13	33	18	10	8	5
davon: U50	462	112	117	124	95	87	74	75	78	92	61	37	73	46
davon: U65	186	52	24	44	42	23	23	25	28	33	39	16	26	19

\*Änderung Datenlage: ab 01.01.17 werden die Aufstocker ALGI integrationsseitig von der Agentur für Arbeit betreut. Die Integrationen werden zukünftig anteilig um diese Personengruppe sinken!

Abmeldung/Vermittlung in geringfügige Tätigkeit	251	39	37	55	65	71	60	52	47	47	32	22	34	17
---	-----	----	----	----	----	----	----	----	----	----	----	----	----	----



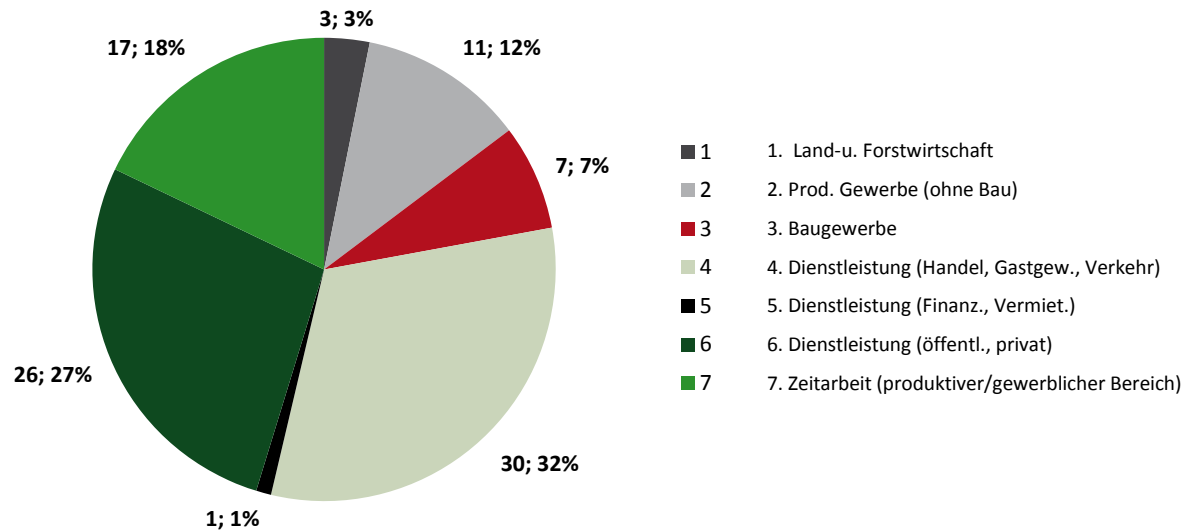
## Endbestand

Dez 2019    Jan 20    Feb 20    Mrz 20    Apr 20    Mai 20    Jun 20    Jul 20    Aug 20    Sep 20    Okt 20    Nov 20    Dez 20    Summe

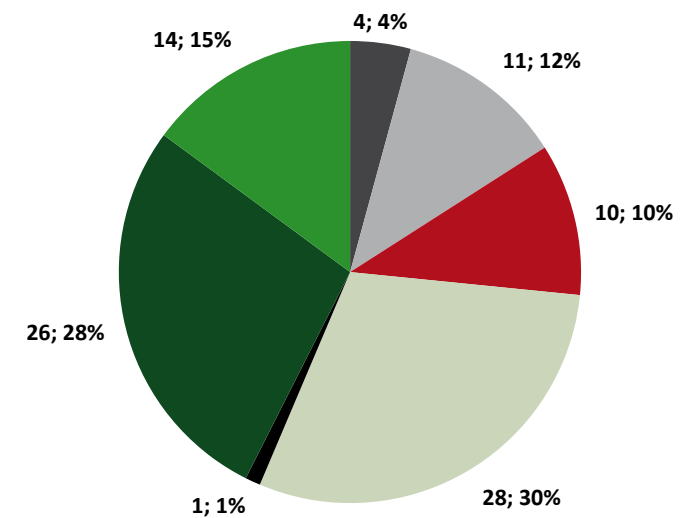
### Übersicht Stellen (sozialversicherungspflichtig)

Zugänge gemeldete / akquirierte Stellen im Berichtsmonat	-	74	159	115	54	73	51	94						620
Bereinigung offener Stellenangebote durch nicht zu besetzende / nicht mehr vakante Stellen	-	137	-	-	-	-	-	-	-	-	-	-	-	137
Bestand offener Stellen im Berichtsmonat	193	39	75	54	29	33	26	25	25	25	25	25	25	25
besetzte Stellen - Vermittlungen auf alle offenen Stellenangebote	-	91	123	136	79	69	58	95						651

#### Zugänge Stellen im Berichtsmonat



#### Besetzte Stellen im Berichtsmonat



Jan 20    Feb 20    Mrz 20    Apr 20    Mai 20    Jun 20    Jul 20    Aug 20    Sep 20    Okt 20    Nov 20    Dez 20    Gesamt 2020

## Leistungen SGBII

	Jan 20	Feb 20	Mrz 20	Apr 20	Mai 20	Jun 20	Jul 20	Aug 20	Sep 20	Okt 20	Nov 20	Dez 20	Gesamt 2020
Regelleistung (ALGII/SOG)	3.267.681 €	3.317.832 €	3.368.701 €	3.444.328 €	3.562.783 €	3.469.751 €							20.431.076 €
Veränderung VJM	-7,84%	-6,27%	-4,00%	-0,65%	1,09%	2,20%							-2,62%
Passiv-Aktiv-Transfer (PAT)	27.067 €	25.783 €	28.100 €	30.100 €	29.100 €	31.607 €							171.757 €
Kosten der Unterkunft	2.346.517 €	2.408.346 €	2.413.106 €	2.519.865 €	2.577.645 €	2.510.935 €							14.776.413 €
Veränderung VJM	-9,19%	-7,66%	-7,29%	-2,81%	0,03%	1,80%							-4,24%
einmalige Leistungen §§ 22 Abs. 5,6 u. 24 Abs.3	27.675 €	35.717 €	36.281 €	28.186 €	16.870 €	9.185 €							153.914 €
Veränderung VJM	-8,82%	-8,73%	13,65%	-14,42%	-66,49%	-69,78%							-28,44%
Leistungen zur Sozialversicherung	1.370.798 €	1.388.319 €	1.375.211 €	1.448.229 €	1.486.673 €	1.471.486 €							8.540.716 €
Veränderung VJM	-3,55%	-6,97%	-5,24%	-0,77%	1,95%	2,51%							-2,03%
<b>Summe Transferleist.</b>	<b>7.039.737 €</b>	<b>7.175.997 €</b>	<b>7.221.399 €</b>	<b>7.470.709 €</b>	<b>7.673.070 €</b>	<b>7.492.963 €</b>							<b>44.073.876 €</b>
Veränderung VJM	-7,14%	-6,55%	-4,93%	-1,10%	0,76%	2,15%							-2,84%
Leistungen zur Eingliederung inkl. BP	300.803 €	1.024.053 €	1.006.733 €	998.172 €	517.409 €	533.842 €							4.381.013 €
Veränderung VJM	-1,65%	37,51%	32,12%	31,26%	-51,42%	-36,76%							-2,26%
Verwaltungskosten	1.623.239 €	1.616.036 €	1.603.352 €	1.587.305 €	1.575.720 €	1.556.281 €							9.561.934 €
Veränderung VJM	0,09%	0,53%	-1,97%	-4,69%	5,69%	-3,39%							-0,73%
KdU pro BG	265 €	270 €	268 €	276 €	278 €	271 €							
ALGII/SOG pro BG	368 €	372 €	374 €	378 €	384 €	375 €							

Jan 19    Feb 19    Mrz 19    Apr 19    Mai 19    Jun 19    Jul 19    Aug 19    Sep 19    Okt 19    Nov 19    Dez 19    Gesamt 2019

	Jan 19	Feb 19	Mrz 19	Apr 19	Mai 19	Jun 19	Jul 19	Aug 19	Sep 19	Okt 19	Nov 19	Dez 19	Gesamt 2019
Regelleistung (ALGII/SOG)	3.545.679 €	3.539.729 €	3.509.223 €	3.466.704 €	3.524.516 €	3.394.956 €	3.370.831 €	3.222.193 €	3.241.678 €	3.236.298 €	3.203.373 €	3.178.223 €	40.433.404 €
Passiv-Aktiv-Transfer (PAT)	0 €	0 €	500 €	2.100 €	4.800 €	7.869 €	11.400 €	22.557 €	19.983 €	21.730 €	24.123 €	25.283 €	140.345 €
Kosten der Unterkunft	2.583.859 €	2.608.192 €	2.602.944 €	2.592.792 €	2.576.958 €	2.466.447 €	2.484.696 €	2.490.623 €	2.450.506 €	2.437.571 €	2.420.283 €	2.465.185 €	30.180.057 €
einmalige Leistungen §§ 22 Abs. 5,6 u. 24 Abs.3	30.351 €	39.132 €	31.923 €	32.935 €	50.340 €	30.398 €	49.707 €	36.075 €	41.056 €	41.396 €	35.353 €	36.192 €	454.859 €
Leistungen zur Sozialversicherung	1.421.322 €	1.492.322 €	1.451.189 €	1.459.495 €	1.458.243 €	1.435.389 €	1.388.174 €	1.385.109 €	1.373.348 €	1.329.101 €	1.355.971 €	1.362.369 €	16.912.032 €
<b>Summe Transferleist.</b>	<b>7.581.210 €</b>	<b>7.679.376 €</b>	<b>7.595.779 €</b>	<b>7.554.026 €</b>	<b>7.614.858 €</b>	<b>7.335.058 €</b>	<b>7.304.809 €</b>	<b>7.156.558 €</b>	<b>7.126.572 €</b>	<b>7.066.096 €</b>	<b>7.039.102 €</b>	<b>7.067.253 €</b>	<b>88.120.696 €</b>
Leistungen zur Eingliederung inkl. BP	305.858 €	744.717 €	761.972 €	760.465 €	1.065.168 €	844.103 €	1.484.390 €	1.371.489 €	1.281.896 €	1.372.374 €	1.269.484 €	2.036.621 €	13.298.535 €
Verwaltungskosten	1.621.776 €	1.607.473 €	1.635.600 €	1.665.358 €	1.490.943 €	1.610.851 €	1.605.789 €	1.601.924 €	1.595.570 €	1.614.732 €	2.384.749 €	1.919.256 €	20.354.020 €
KdU pro BG	267 €	269 €	270 €	270 €	270 €	262 €	267 €	271 €	269 €	270 €	271 €	278 €	
ALGII/SOG pro BG	366 €	365 €	364 €	361 €	370 €	361 €	362 €	350 €	356 €	359 €	358 €	358 €	

Quelle: Finanzbuchhaltung der KoBa. Die Werte stehen grundsätzlich erst am 10. Werktag nach dem jeweiligen Berichtmonat zur Verfügung.



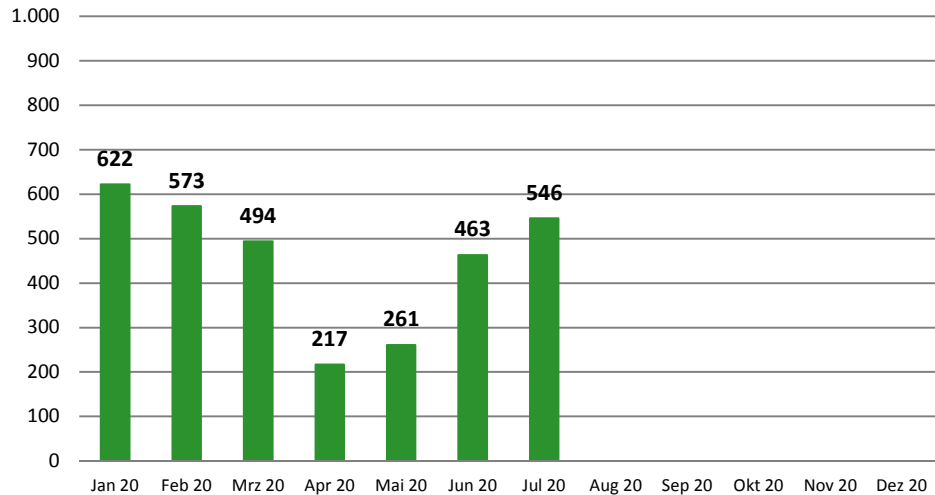
Gesamt 2020    Jan 20    Feb 20    Mrz 20    Apr 20    Mai 20    Jun 20    Jul 20    Aug 20    Sep 20    Okt 20    Nov 20    Dez 20

## BuT- Stand: 29.07.2020

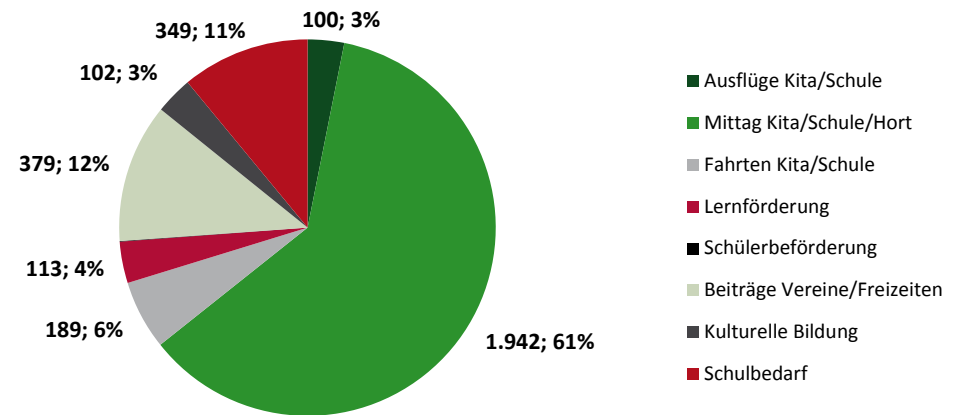
gestellte Anträge	3.279	652	629	386	232	318	531	531					
beschiedene Anträge nach Rechtskreis	3.566	673	624	571	259	318	545	576					
dav: BKGG	1.339	235	214	161	121	94	225	289					
dav: SGB II	2.227	438	410	410	138	224	320	287					
dav: Bewilligung	3.176	622	573	494	217	261	463	546					
dav: Ablehnung/ Versagung/ Aufhebung/	390	51	51	77	42	57	82	30					
<b>Bewilligungsquote</b>	<b>89,1%</b>	<b>92,4%</b>	<b>91,8%</b>	<b>86,5%</b>	<b>83,8%</b>	<b>82,1%</b>	<b>85,0%</b>	<b>94,8%</b>					
beschiedene Anträge nach bewilligter Leistung	3.176	622	573	494	217	261	463	546					
1-tägiger Schulausflug Kita/Schule	100	20	34	31	1	1	2	11					
Mittagsverpflegung Kita/Schule/Hort	1.942	330	328	339	159	191	299	296					
mehrtägige Kita-Fahrt/Klassenfahrt	189	75	54	33	4	1	12	10					
Lernförderung	113	31	35	21	3	15	7	1					
Schülerbeförderung	2	1	0	0	0	1	0	0					
Mitgliedsbeiträge Vereine/Teilnahme an Freizeiten	379	81	66	36	23	28	74	71					
Kulturelle Bildung	102	21	18	15	6	6	21	15					
Schulbedarf	349	63	38	19	21	18	48	142					
<b>Leistungen BuT</b>	<b>624.900 €</b>	<b>142.549 €</b>	<b>224.757 €</b>	<b>125.784 €</b>	<b>97.224 €</b>	<b>12.391 €</b>	<b>22.195 €</b>	<b>n.n.</b>					

\* die BuT Leistungen im Feb/Aug sind aufgrund des gezahlten Schulbedarfs erhöht

### Entwicklung BuT-Leistungen nach Bewilligung



### BuT-Leistungen für Kinder vom 01.01. bis zum 29.07.2020



## Inhaltliche Zusammenstellung und Herausgabe

Eigenbetrieb  
Kommunale Beschäftigungsagentur  
Jobcenter Landkreis Harz

38855 Wernigerode

### Team Statistik und Controlling

Frau Becker/Tel.: 03943-58 3238

[carolin.becker@koba-jobcenter-harz.de](mailto:carolin.becker@koba-jobcenter-harz.de)

### Presse- und Öffentlichkeitsarbeit

Pressestelle/Tel.: 03943-58 3234

[presse@koba-jobcenter-harz.de](mailto:presse@koba-jobcenter-harz.de)



**Eigenbetrieb Kommunale Beschäftigungsagentur  
Jobcenter Landkreis Harz**



Kommunale  
Jobcenter –

**Stark.  
Sozial.  
Vor Ort.**