

# Arbeitsmarktreport

## Zahlen. Daten. Fakten



Eigenbetrieb Kommunale Beschäftigungsagentur  
Jobcenter Landkreis Harz



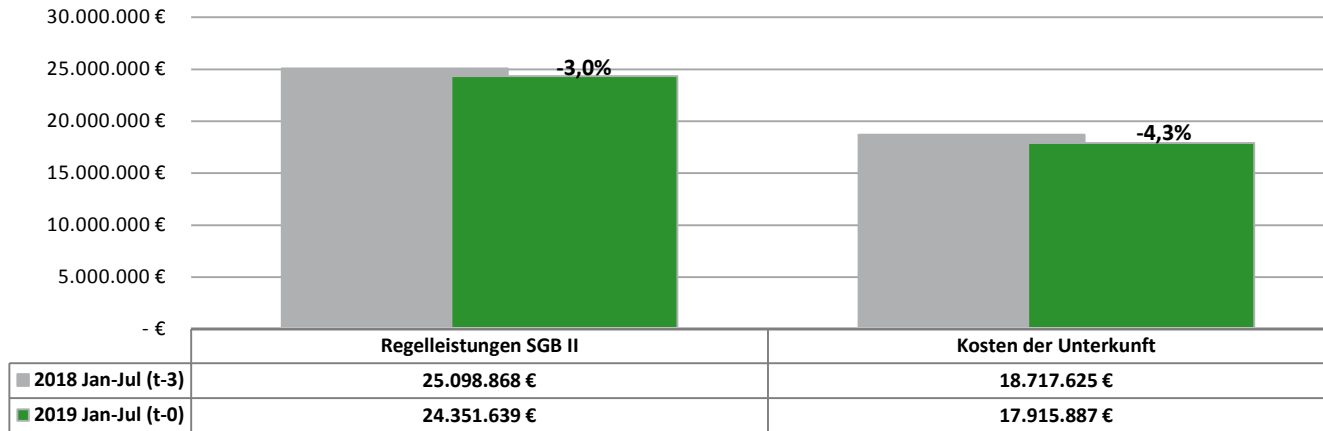
Kommunale  
Jobcenter –

**Stark.  
Sozial.  
Vor Ort.**

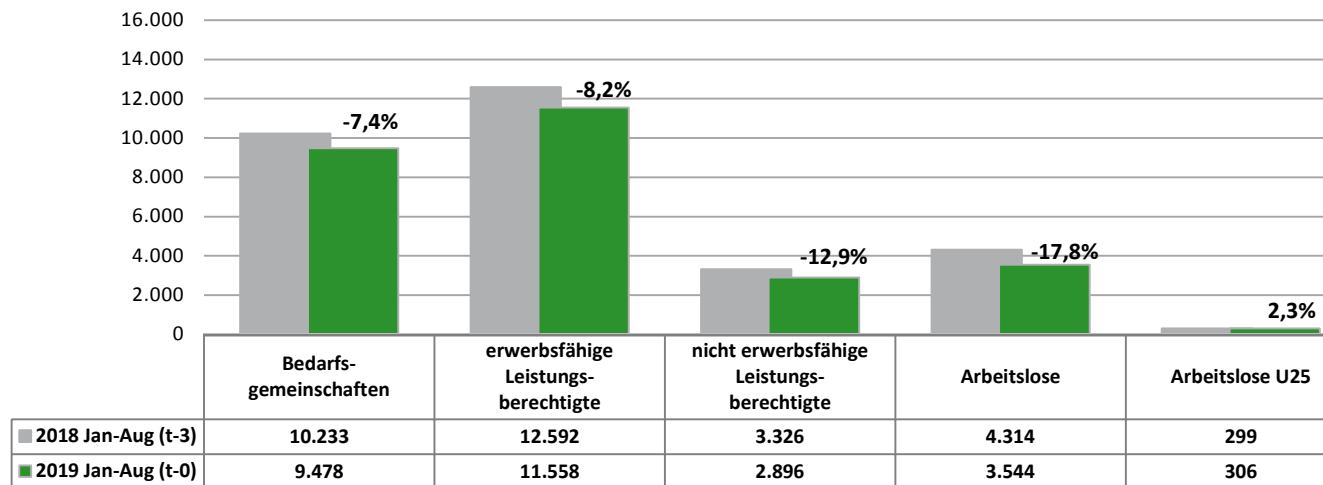


Berichtsmonat August 2019

## Veränderung passiver Leistungen SGB II 2018/2019



## Veränderung Leistungsberechtigte 2018/2019



Aug 18   Sep 18   Okt 18   Nov 18   Dez 18   Jan 19   Feb 19   Mrz 19   Apr 19   Mai 19   Jun 19   Jul 19   Aug 19

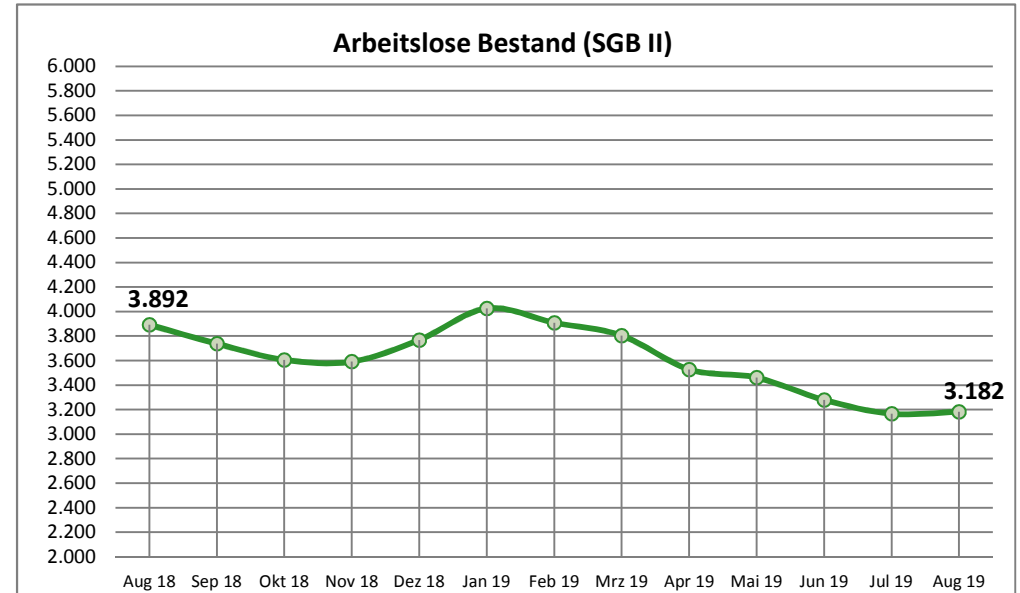
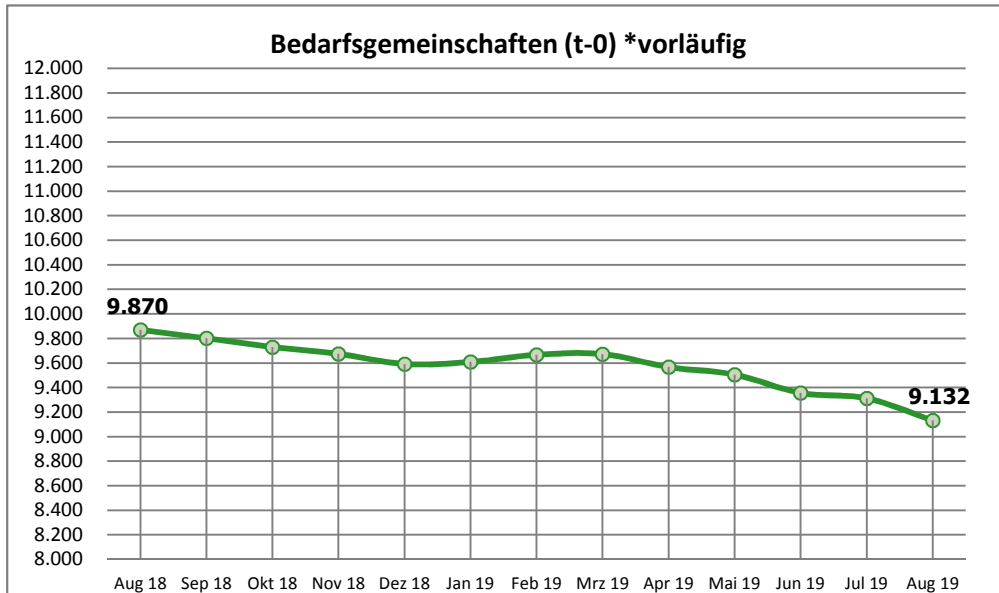
## Arbeitslose Bestand

Arbeitslose Bestand (SGB II / SGB III) <sup>1)</sup>	5.762	5.602	5.481	5.538	5.990	6.975	6.858	6.395	5.676	5.444	5.186	5.198	5.280	↗
Arbeitslosenquote (SGB II / SGB III) <sup>2)</sup>	5,3	5,2	5,1	5,1	5,5	6,5	6,3	5,9	5,2	5,1	4,8	4,9	4,9	↘
Arbeitslose Bestand (SGB II)	3.892	3.738	3.606	3.591	3.768	4.025	3.909	3.804	3.528	3.461	3.279	3.166	3.182	↗
Arbeitslosenquote (SGB II) <sup>2)</sup>	3,6	3,5	3,3	3,3	3,5	3,7	3,6	3,5	3,3	3,2	3,1	3,0	3,0	↘
davon: Frauen	1.866	1.765	1.665	1.630	1.726	1.809	1.774	1.724	1.624	1.585	1.501	1.457	1.481	↗
davon: Männer	2.026	1.973	1.941	1.961	2.042	2.216	2.135	2.080	1.904	1.876	1.778	1.709	1.701	↘
davon: unter 25 Jahre	338	301	270	254	266	276	296	290	298	306	308	321	352	↗
davon: 55 Jahre und älter	625	648	623	649	702	759	729	711	611	565	512	470	460	↘

## Leistungsempfänger

Bedarfsgemeinschaften (t-0) *vorläufig	9.870	9.801	9.730	9.674	9.592	9.608	9.667	9.673	9.567	9.505	9.356	9.312	9.132	↘
Bedarfsgemeinschaften (t-3) *nach 3 Monaten	9.922	9.833	9.795	9.730	9.684	9.683	9.695	9.652	9.591	n.n.	n.n.	n.n.	n.n.	↘
erwerbsfähige Leistungsberechtigte	12.108	11.983	11.875	11.807	11.692	11.715	11.738	11.768	11.695	11.609	11.439	11.380	11.117	↘
nicht erwerbsfähige Leistungsberechtigte	3.167	3.145	3.072	3.044	2.996	2.972	2.942	2.937	2.884	2.913	2.869	2.851	2.799	↘

<sup>1</sup> Quelle: Statistik der Bundesagentur für Arbeit   <sup>2</sup> Die Arbeitslosenquoten beziehen sich auf alle zivile Erwerbspersonen.



Apr 18   Mai 18   Jun 18   Jul 18   Aug 18   Sep 18   Okt 18   Nov 18   Dez 18   Jan 19   Feb 19   Mrz 19   Apr 19   Apr 18 / Apr 19

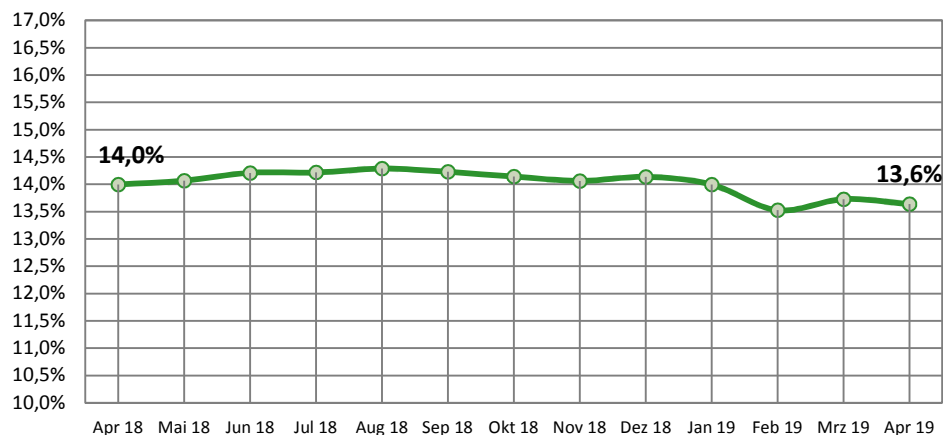
## t-3 Daten (Stand: August 2019)

	Apr 18	Mai 18	Jun 18	Jul 18	Aug 18	Sep 18	Okt 18	Nov 18	Dez 18	Jan 19	Feb 19	Mrz 19	Apr 19	Veränderung		
Bedarfsgemeinschaften	10.306	10.193	10.061	9.999	9.922	9.833	9.795	9.730	9.684	9.683	9.695	9.652	9.591	-715	-6,9%	✓
davon: Partner-BG mit Kindern (beide alo)	90	98	89	100	91	88	96	83	87	91	90	93	89	-1	-1,1%	✓
erwerbsfähige Leistungsberechtigte (ELB)	12.682	12.519	12.344	12.261	12.143	11.977	11.929	11.840	11.759	11.804	11.815	11.780	11.717	-965	-7,6%	✓
davon: Alleinerziehende	1.775	1.761	1.754	1.743	1.735	1.704	1.687	1.665	1.662	1.652	1.598	1.617	1.598	-177	-10,0%	✓
% Anteil AlleinE/ELB	14,0%	14,1%	14,2%	14,2%	14,3%	14,2%	14,1%	14,1%	14,1%	14,0%	13,5%	13,7%	13,6%	-0,4		✓
davon: Langzeitleistungsbeziehende	9.606	9.578	9.492	9.430	9.321	9.199	9.168	9.120	9.051	9.013	8.969	8.913	8.868	-738	-7,7%	✓
% Anteil LZB/ELB	75,7%	76,5%	76,9%	76,9%	76,8%	76,8%	76,9%	77,0%	77,0%	76,4%	75,9%	75,7%	75,7%	-0,1		✓
davon: LZB mit Einkommen	2.537	2.560	2.535	2.533	2.470	2.470	2.474	2.418	2.393	2.288	2.217	2.211	2.208	-329	-13,0%	✓
% Anteil LZB Einkommen/LZB	26,4%	26,7%	26,7%	26,9%	26,5%	26,9%	27,0%	26,5%	26,4%	25,4%	24,7%	24,8%	24,9%	-1,5		✓
davon: ALGI-Aufstocker	236	212	188	184	182	197	189	177	193	239	294	296	250	14	5,9%	↗
% Anteil ALGI-Aufstocker/ELB	1,9%	1,7%	1,5%	1,5%	1,5%	1,6%	1,6%	1,5%	1,6%	2,0%	2,5%	2,5%	2,1%	0,3		↗
davon: abhängige Erwerbstätige	3.116	3.098	3.080	3.080	3.031	3.042	3.015	2.954	2.893	2.788	2.695	2.701	2.699	-417	-13,4%	✓
davon: selbstständig Erwerbstätige mit EK	78	81	75	71	70	72	71	71	73	73	69	70	67	-11	-14,1%	✓
% Anteil Erwerbstätige/ELB	25,2%	25,4%	25,6%	25,7%	25,5%	26,0%	25,9%	25,5%	25,2%	24,2%	23,4%	23,5%	23,6%	-1,6		✓

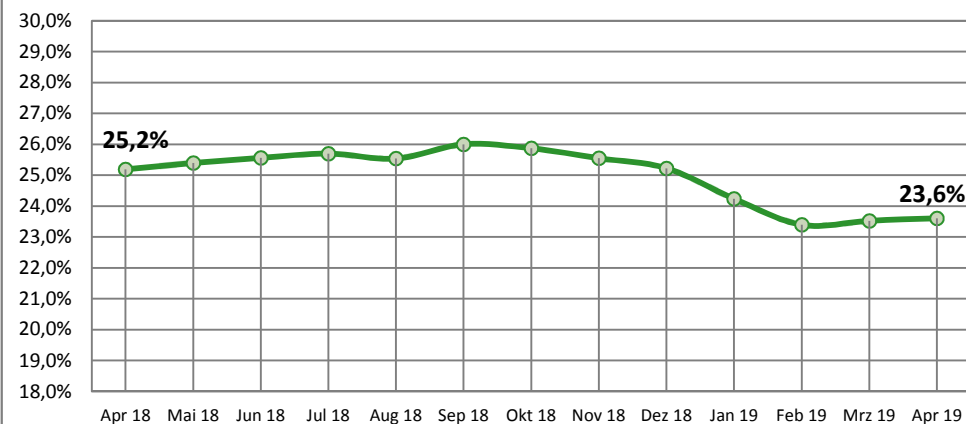
\* Statistik der Bundesagentur für Arbeit, Statistik-Service-Ost; Grundsicherung für Arbeitsuchende nach dem SGB II

Den enthaltenen Daten liegt durchgängig eine Wartezeit von 3 Monaten zugrunde. Durch die Wartezeit wird gewährleistet, dass die Daten weitgehend vollständig vorliegen. Verzögerungen ergeben sich z. B. durch nachträgliche Bewilligungen.

### Anteil Alleinerziehender an ELB t-3



### Anteil Erwerbstätiger an ELB t-3



11.07.19      Zugang      Abgang      12.08.19      Zugänge seit Jahresbeginn

## Aktive Arbeitsmarktpolitik\*

A: Aktivierung und berufliche Eingliederung					
Vermittlungsbudget § 44 SGBIII "Anbahnung versicherungspflichtige Beschäftigung oder Ausbildung"	0	53	53	0	366
Vermittlungsbudget § 44 SGBIII "Aufnahme versicherungspflichtige Beschäftigung oder Ausbildung"	99	48	52	95	351
Aktivierung und berufliche Eingliederung § 45 SGBIII - Zuweisung TM	172	46	66	152	497
Aktivierung und berufliche Eingliederung § 45 SGBIII - Zuweisung (Tmb)	17	19	27	9	198
Aktivierung und berufliche Eingliederung § 45/115 Nr. 1 SGBIII - Zuweisung (ReHa)	0	0	0	0	0
Aktivierungs- und Vermittlungsgutscheine § 45 SGBIII	276	38	66	248	516
Probebeschäftigung behinderter Menschen § 46 SGBIII	5	2	1	6	12
B: Berufsauswahl und Berufsausbildung					
Zuschüsse Ausbildungsvergütung (schwer)behinderter Menschen - § 73 SGBIII	6	1	1	6	2
Förderung Berufsausbildung - § 74 SGBIII (BaE)	42	0	2	40	1
Förderung Berufsausbildung - § 74 SGBIII (abH)	1	7	0	8	8
Einstiegsqualifizierung § 54a SGBIII	10	0	9	1	10
C: Berufliche Weiterbildung					
Berufliche Weiterbildung § 81 SGBIII i.V.m. § 115 Nr. 3 SGB III (Reha)	26	1	4	23	13
Berufliche Weiterbildung § 81 SGBIII (FbW)	91	28	22	97	136
Förderung durch Vergaberecht / Zuweisung - § 16 Abs.3a SGBII (ReHa)	0	0	0	0	0
Förderung durch Vergaberecht / Zuweisung - § 16 Abs. 3a SGBII (FbW)	0	0	0	0	0
D: Aufnahme einer Erwerbstätigkeit					
Eingliederungszuschuss (EGZ) § 88 SGBIII	152	10	22	140	195
Eingliederungszuschuss Schwerbehinderte (EGZ-SB) § 90 SGBIII	60	1	8	53	23
Einstiegs geld §16b SGBII (selbständige Erwerbstätigkeit)	1	0	0	1	1
Einstiegs geld §16b SGBII (sozialversicherungspflichtig beschäftigt)	0	0	0	0	0
Förderung Selbständiger §16c	0	0	0	0	0
Beschäftigungszuschuss §16e	0	0	0	0	0
Eingliederung von Langzeitarbeitslosen 16e - EVL	31	6	1	36	38
E: Beschäftigung schaffende Maßnahmen					
Arbeitsgelegenheiten (MAE) § 16d SGBII	894	78	71	901	1.006
Förderung von Arbeitsverhältnissen (FAV) - § 16e SGBII	7	0	0	7	1
Teilhabe am Arbeitsmarkt 16i - TaAM	45	6	0	51	52
F: Sonstige und Freie Förderung					
Freie Förderung § 16f SGBII	19	4	13	10	34
Kommunale Eingliederungsleistungen - § 16a SGB II	1	16	17	0	108
<b>Teilnehmerbestand in Maßnahmen:</b>	<b>1.955</b>	<b>364</b>	<b>435</b>	<b>1.884</b>	<b>3.568</b>
<b>Teilnehmereintritte in Maßnahmen:</b>	<b>3.204</b>	<b>364</b>			<b>3.568</b>

**Gesamt**

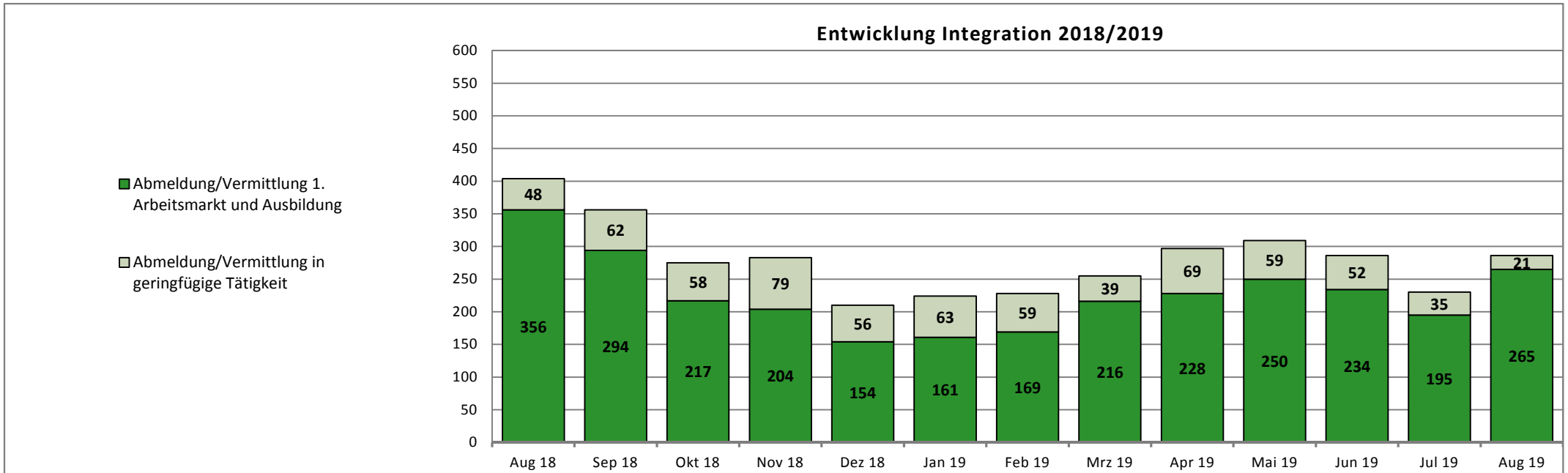
2019    13.08.18    11.09.18    11.10.18    12.11.18    11.12.18    14.01.19    13.02.19    14.03.19    11.04.19    13.05.19    13.06.19    11.07.19    12.08.19

**Integration in Arbeit und Ausbildung\***

<b>Abmeldung/Vermittlung 1. Arbeitsmarkt und Ausbildung</b>	<b>1.718</b>	<b>356</b>	<b>294</b>	<b>217</b>	<b>204</b>	<b>154</b>	<b>161</b>	<b>169</b>	<b>216</b>	<b>228</b>	<b>250</b>	<b>234</b>	<b>195</b>	<b>265</b>
davon: sv-pfl. Beschäftigung >15h	1.574	190	207	193	194	147	153	158	215	223	245	229	186	165
davon: Selbständigkeit >15h	36	5	3	6	5	1	6	8	1	4	5	4	6	2
davon: Abmeldung/Vermittlung in Ausbildung	108	161	84	18	5	6	2	3	0	1	0	1	3	98
davon: U25	267	158	84	36	19	23	12	26	19	27	32	22	20	109
davon: U30	281	54	60	24	35	21	26	21	41	40	36	35	30	52
davon: U50	853	111	133	112	121	77	82	99	108	115	130	134	97	88
davon: U65	317	33	17	45	27	33	41	23	48	46	52	43	48	16

\*Änderung Datenlage: ab 01.01.17 werden die Aufstocker ALGI integrationsseitig von der Agentur für Arbeit betreut. Die Integrationen werden zukünftig anteilig um diese Personengruppe sinken!

<b>Abmeldung/Vermittlung in geringfügige Tätigkeit</b>	<b>397</b>	<b>48</b>	<b>62</b>	<b>58</b>	<b>79</b>	<b>56</b>	<b>63</b>	<b>59</b>	<b>39</b>	<b>69</b>	<b>59</b>	<b>52</b>	<b>35</b>	<b>21</b>
--	------------	-----------	-----------	-----------	-----------	-----------	-----------	-----------	-----------	-----------	-----------	-----------	-----------	-----------



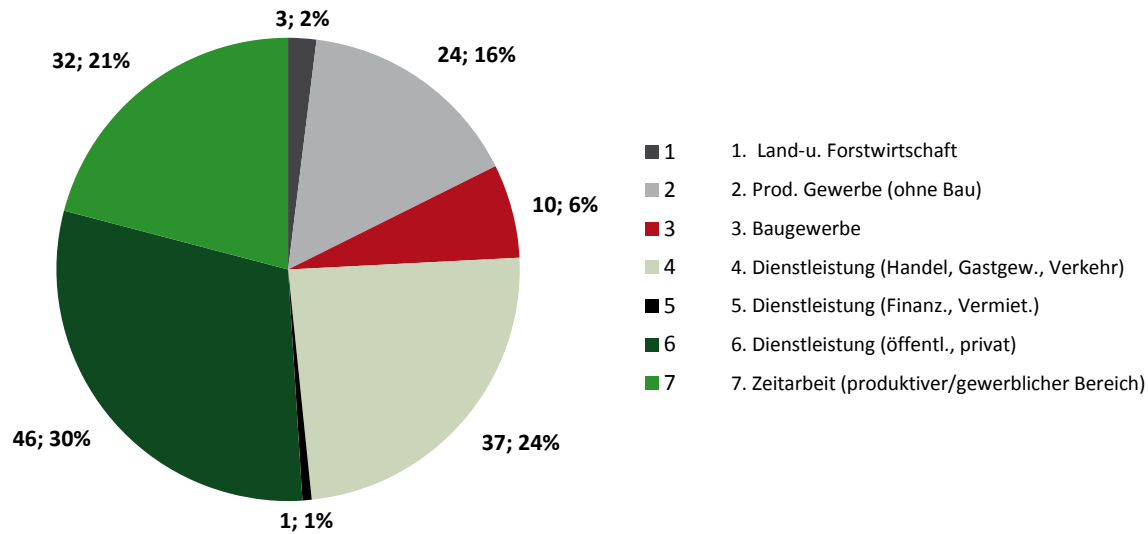
## Endbestand

Dez 2018    Jan 19    Feb 19    Mrz 19    Apr 19    Mai 19    Jun 19    Jul 19    Aug 19    Sep 19    Okt 19    Nov 19    Dez 19    Summe

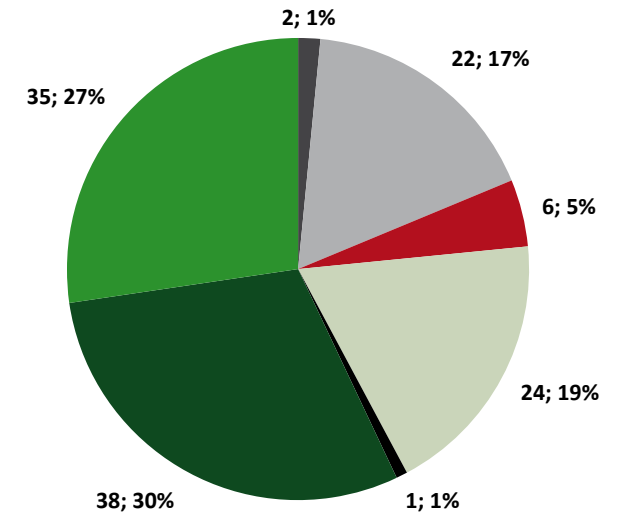
### Übersicht Stellen (sozialversicherungspflichtig)

	Dez 2018	Jan 19	Feb 19	Mrz 19	Apr 19	Mai 19	Jun 19	Jul 19	Aug 19	Sep 19	Okt 19	Nov 19	Dez 19	Summe
Zugänge gemeldete / akquirierte Stellen im Berichtsmonat	-	102	185	154	149	147	136	145	153					1.171
Bereinigung offener Stellenangebote durch nicht zu besetzende / nicht mehr vakante Stellen	-	185	-	-	-	-	-	-						185
Bestand offener Stellen im Berichtsmonat	292	122	175	167	186	188	158	172	197	197	197	197	197	197
besetzte Stellen - Vermittlungen auf alle offenen Stellenangebote	-	87	132	162	130	145	166	131	128					1.081

#### Zugänge Stellen im Berichtsmonat



#### Besetzte Stellen im Berichtsmonat



	Jan 19	Feb 19	Mrz 19	Apr 19	Mai 19	Jun 19	Jul 19	Aug 19	Sep 19	Okt 19	Nov 19	Dez 19	Gesamt 2019	Ø 2019
<b>Leistungen SGBII</b>														
Regelleistung (ALGII/SOG)	3.545.679 €	3.539.729 €	3.509.223 €	3.466.704 €	3.524.516 €	3.394.956 €	3.370.831 €						24.351.639 €	3.478.806 €
Veränderung VJM	-3,55%	-1,78%	-1,60%	-5,20%	-2,38%	-3,86%	-2,39%							
Kosten der Unterkunft	2.583.859 €	2.608.192 €	2.602.944 €	2.592.792 €	2.576.958 €	2.466.447 €	2.484.696 €						17.915.887 €	2.559.412 €
Veränderung VJM	-5,65%	-4,40%	-1,91%	-4,65%	-3,31%	-6,44%	-3,56%							
einmalige Leistungen §§ 22 Abs. 5,6 u. 24 Abs.3	30.351 €	39.132 €	31.923 €	32.935 €	50.340 €	30.398 €	49.707 €						264.786 €	37.827 €
Veränderung VJM	-17,37%	-15,94%	-30,47%	-25,38%	30,76%	-14,43%	44,13%							
Leistungen zur Sozialversicherung	1.421.322 €	1.492.322 €	1.451.189 €	1.459.495 €	1.458.243 €	1.435.389 €	1.388.174 €						10.106.134 €	1.443.733 €
Veränderung VJM	-5,96%	-2,84%	-5,83%	-1,62%	-3,68%	-2,66%	-3,47%							
<b>Summe Transferleist.</b>	<b>7.581.210 €</b>	<b>7.679.376 €</b>	<b>7.595.279 €</b>	<b>7.551.926 €</b>	<b>7.610.058 €</b>	<b>7.327.189 €</b>	<b>7.293.409 €</b>						<b>52.638.447 €</b>	<b>7.519.778 €</b>
Veränderung VJM	-4,79%	-2,98%	-2,71%	-4,45%	-2,78%	-4,56%	-2,79%							
Leistungen zur Eingliederung	305.858 €	744.717 €	762.472 €	762.565 €	1.069.968 €	851.972 €	1.495.790 €						5.993.341 €	856.192 €
Veränderung VJM	-17,61%	-10,02%	2,30%	-8,21%	31,03%	-5,66%	58,57%							
Verwaltungskosten	1.621.776 €	1.607.473 €	1.635.600 €	1.665.358 €	1.490.943 €	1.610.851 €	1.605.789 €						11.237.789 €	1.605.398 €
Veränderung VJM	-2,61%	-4,83%	0,41%	1,11%	-10,50%	0,62%	-2,56%							
KdU pro BG	267 €	269 €	270 €	270 €	271 €	264 €	267 €							268 €
ALGII/SOG pro BG	366 €	365 €	364 €	361 €	371 €	363 €	362 €							365 €

	Jan 18	Feb 18	Mrz 18	Apr 18	Mai 18	Jun 18	Jul 18	Aug 18	Sep 18	Okt 18	Nov 18	Dez 18	Gesamt 2018	Ø 2018
Regelleistung (ALGII/SOG)	3.676.250 €	3.603.968 €	3.566.377 €	3.656.986 €	3.610.474 €	3.531.408 €	3.453.404 €	3.499.125 €	3.412.755 €	3.377.626 €	3.401.670 €	3.310.534 €	42.100.578 €	3.508.382 €
Kosten der Unterkunft	2.738.612 €	2.728.345 €	2.653.715 €	2.719.240 €	2.665.070 €	2.636.178 €	2.576.466 €	2.641.559 €	2.592.905 €	2.565.069 €	2.660.585 €	2.466.505 €	31.644.249 €	2.637.021 €
einmalige Leistungen §§ 22 Abs. 5,6 u. 24 Abs.3	36.730 €	46.555 €	45.913 €	44.135 €	38.499 €	35.522 €	34.489 €	57.345 €	38.722 €	34.813 €	39.759 €	45.588 €	498.071 €	41.506 €
Leistungen zur Sozialversicherung	1.511.332 €	1.535.998 €	1.541.023 €	1.483.520 €	1.513.891 €	1.474.562 €	1.438.024 €	1.418.877 €	1.435.139 €	1.413.903 €	1.388.901 €	1.404.017 €	17.559.188 €	1.463.266 €
<b>Summe Transferleist.</b>	<b>7.962.925 €</b>	<b>7.914.865 €</b>	<b>7.807.028 €</b>	<b>7.903.881 €</b>	<b>7.827.935 €</b>	<b>7.677.671 €</b>	<b>7.502.382 €</b>	<b>7.616.906 €</b>	<b>7.479.522 €</b>	<b>7.391.412 €</b>	<b>7.490.916 €</b>	<b>7.226.644 €</b>	<b>91.802.087 €</b>	<b>7.650.174 €</b>
Leistungen zur Eingliederung	371.232 €	827.685 €	745.360 €	830.809 €	816.610 €	903.073 €	943.301 €	891.056 €	859.443 €	978.904 €	1.243.557 €	1.463.904 €	10.874.934 €	906.245 €
Verwaltungskosten	1.665.315 €	1.689.122 €	1.628.881 €	1.647.095 €	1.665.889 €	1.600.865 €	1.647.893 €	1.889.098 €	1.645.959 €	1.661.302 €	2.384.387 €	1.838.517 €	20.964.322 €	1.747.027 €
KdU pro BG	261 €	260 €	255 €	264 €	261 €	262 €	258 €	266 €	264 €	262 €	275 €	256 €		262 €
ALGII/SOG pro BG	351 €	344 €	342 €	355 €	354 €	351 €	345 €	353 €	347 €	345 €	352 €	344 €		349 €

Quelle: Finanzbuchhaltung der KoBa. Die Werte stehen grundsätzlich erst am 10. Werktag nach dem jeweiligen Berichtmonat zur Verfügung.



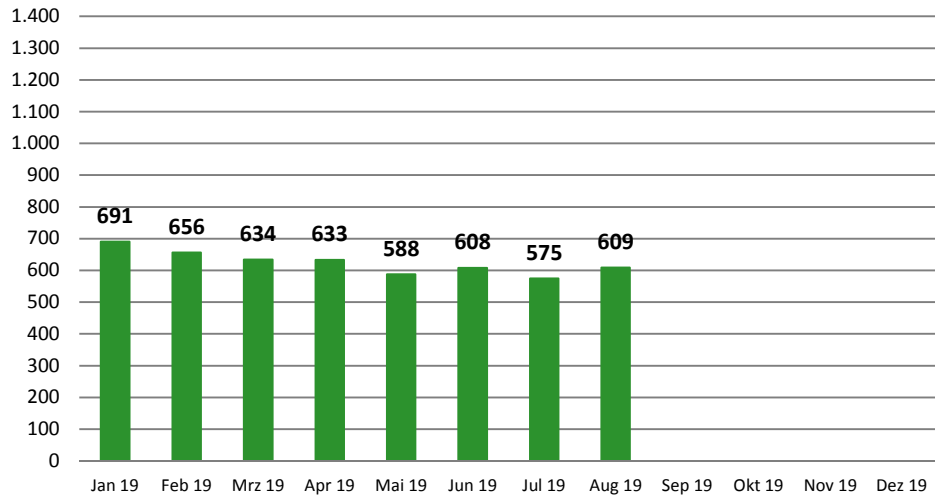
Gesamt 2019    Jan 19    Feb 19    Mrz 19    Apr 19    Mai 19    Jun 19    Jul 19    Aug 19    Sep 19    Okt 19    Nov 19    Dez 19

## BuT- Stand: 28.08.2019

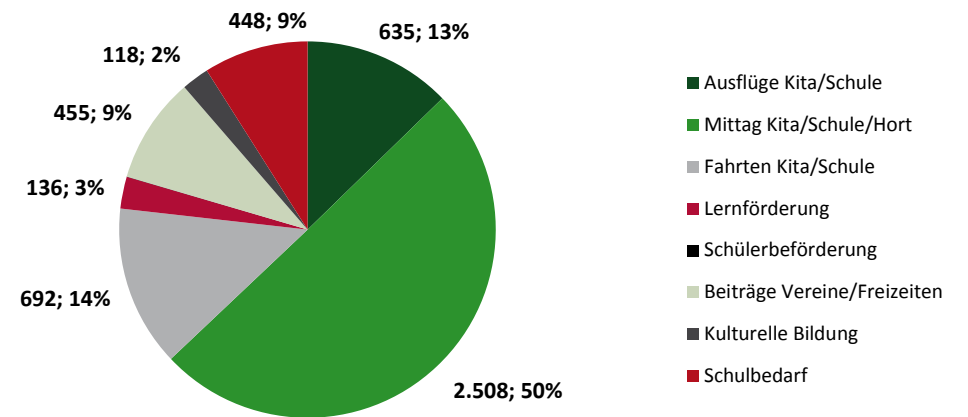
gestellte Anträge	5.115	815	670	639	592	611	697	583	508				
beschiedene Anträge nach Rechtskreis	5.262	722	682	683	657	616	641	617	644				
dav: BKGG	1.741	245	218	223	181	175	198	230	271				
dav: SGB II	3.521	477	464	460	476	441	443	387	373				
dav: Bewilligung	4.994	691	656	634	633	588	608	575	609				
dav: Ablehnung/ Versagung/ Aufhebung/	268	31	26	49	24	28	33	42	35				
<b>Bewilligungsquote</b>	<b>94,9%</b>	<b>95,7%</b>	<b>96,2%</b>	<b>92,8%</b>	<b>96,3%</b>	<b>95,5%</b>	<b>94,9%</b>	<b>93,2%</b>	<b>94,6%</b>				
beschiedene Anträge nach bewilligter Leistung	4.994	691	656	634	633	588	608	575	609				
1-tägiger Schulausflug Kita/Schule	635	74	48	75	105	109	169	35	20				
Mittagsverpflegung Kita/Schule/Hort	2.508	368	318	326	283	269	218	341	385				
mehrtägige Kita-Fahrt/Klassenfahrt	692	96	124	114	129	104	74	28	23				
Lernförderung	136	23	27	22	21	14	19	4	6				
Schülerbeförderung	2	0	0	0	1	0	0	0	1				
Mitgliedsbeiträge Vereine/Teilnahme an Freizeiten	455	37	55	49	68	58	80	53	55				
Kulturelle Bildung	118	18	16	16	8	14	24	10	12				
Schulbedarf	448	75	68	32	18	20	24	104	107				
<b>Leistungen BuT</b>	<b>671.933 €</b>	<b>106.721 €</b>	<b>172.398 €</b>	<b>88.757 €</b>	<b>95.387 €</b>	<b>79.149 €</b>	<b>63.428 €</b>	<b>66.093 €</b>	<b>n.n.</b>				

\* die BuT Leistungen im Feb/Aug sind aufgrund des gezahlten Schulbedarfs erhöht

### Entwicklung BuT-Leistungen 2019 nach Bewilligung



### BuT-Leistungen für Kinder vom 01.01. bis zum 28.08.2019



## Inhaltliche Zusammenstellung und Herausgabe

Eigenbetrieb  
Kommunale Beschäftigungsagentur  
Jobcenter Landkreis Harz

38855 Wernigerode

### Team Statistik und Controlling

Frau Becker/Tel.: 03943-58 3238

[carolin.becker@koba-jobcenter-harz.de](mailto:carolin.becker@koba-jobcenter-harz.de)

### Presse- und Öffentlichkeitsarbeit

Pressestelle/Tel.: 03943-58 3234

[presse@koba-jobcenter-harz.de](mailto:presse@koba-jobcenter-harz.de)



**Eigenbetrieb Kommunale Beschäftigungsagentur  
Jobcenter Landkreis Harz**



Kommunale  
Jobcenter –

**Stark.  
Sozial.  
Vor Ort.**