

Arbeitsmarktreport

Zahlen. Daten. Fakten



Eigenbetrieb Kommunale Beschäftigungsagentur
Jobcenter Landkreis Harz



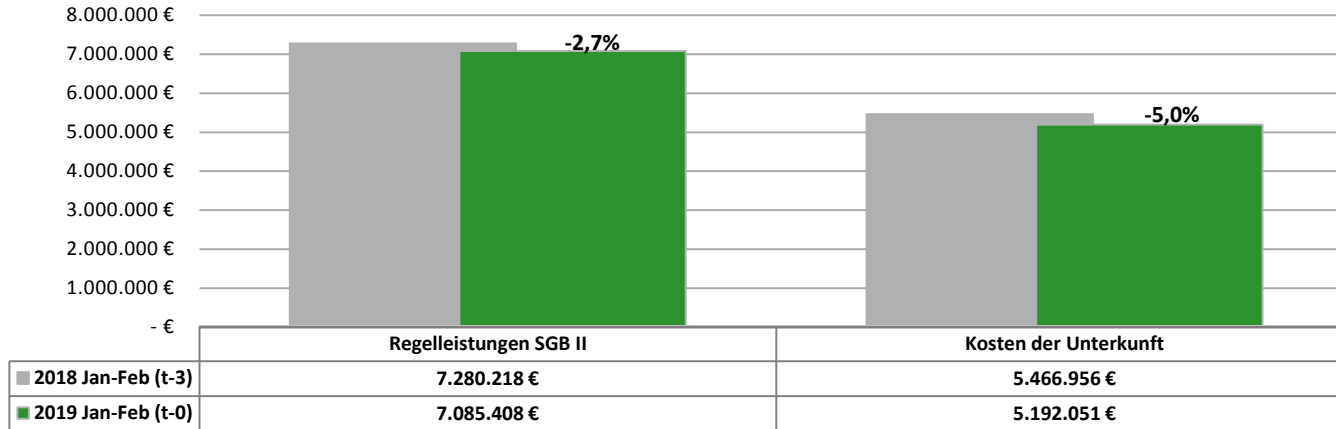
Kommunale
Jobcenter –

**Stark.
Sozial.
Vor Ort.**

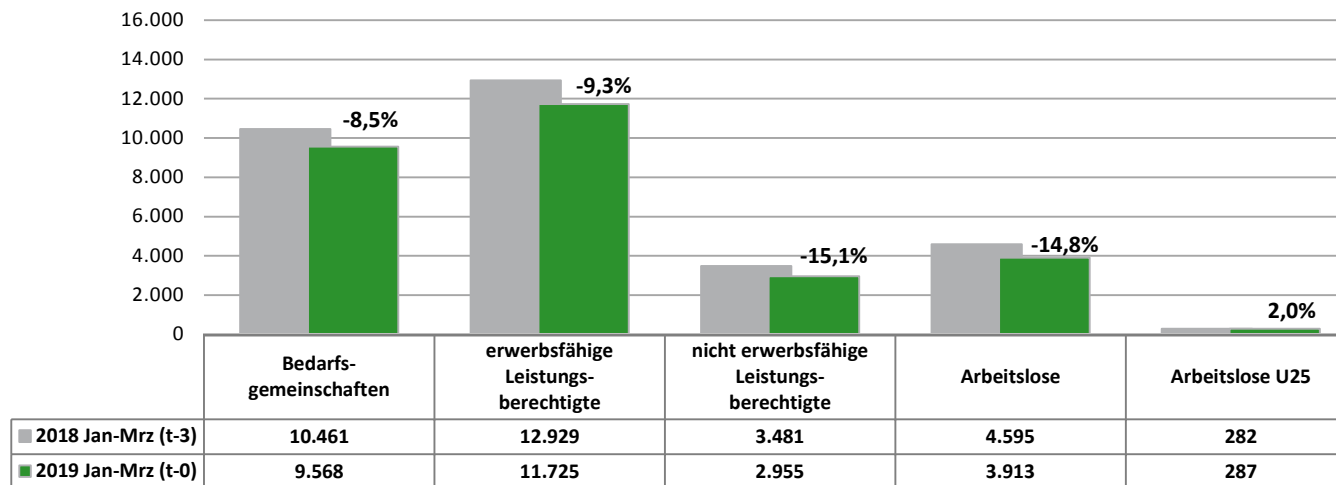


Berichtsmonat März 2019

Veränderung passiver Leistungen SGB II 2018/2019



Veränderung Leistungsberechtigte 2018/2019



Mrz 18 Apr 18 Mai 18 Jun 18 Jul 18 Aug 18 Sep 18 Okt 18 Nov 18 Dez 18 Jan 19 Feb 19 Mrz 19

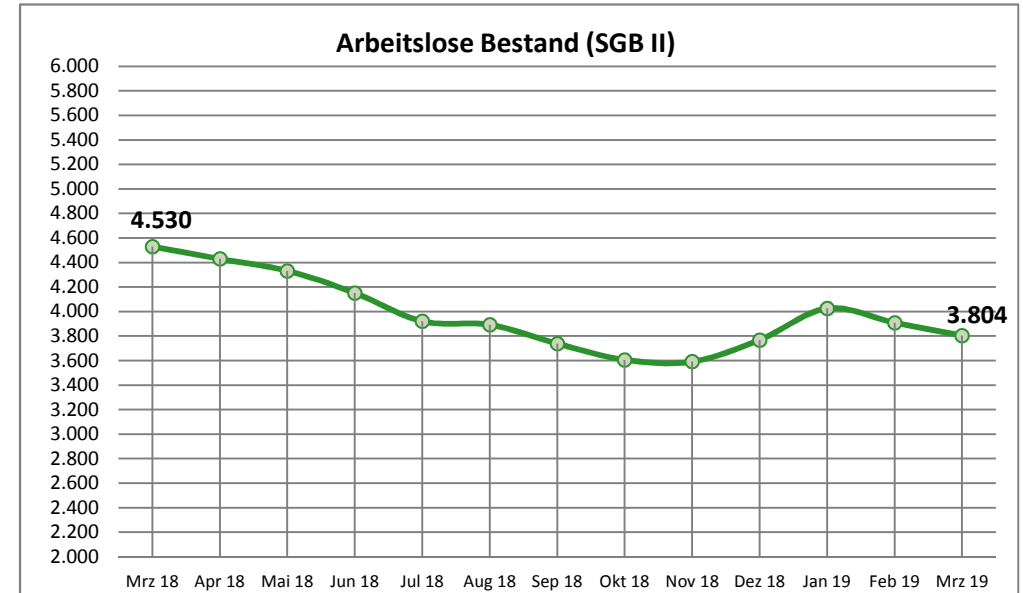
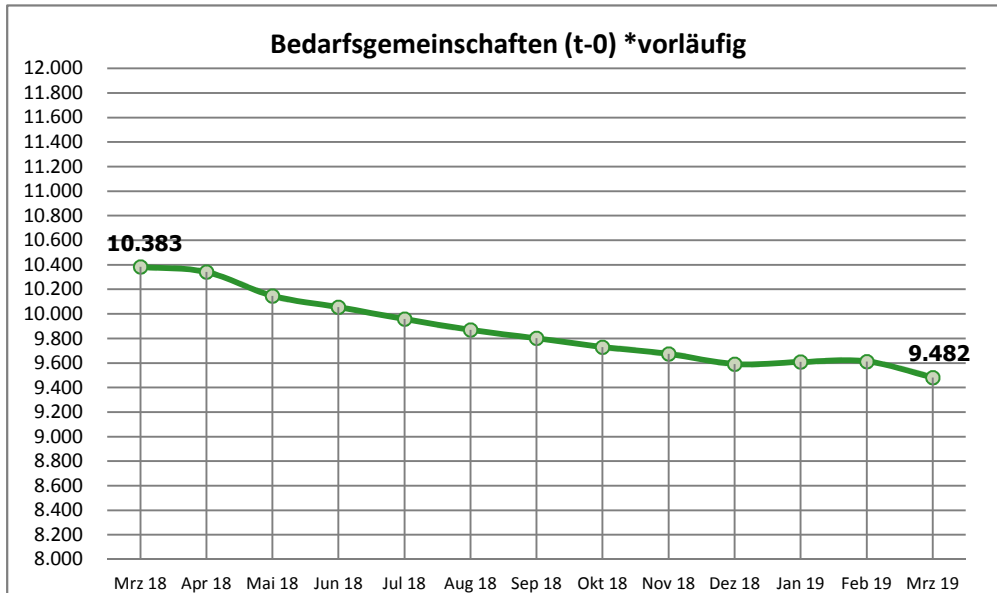
Arbeitslose Bestand

Arbeitslose Bestand (SGB II / SGB III) ¹⁾	7.096	6.623	6.251	5.975	5.895	5.762	5.602	5.481	5.538	5.990	6.975	6.858	6.395	↙
Arbeitslosenquote (SGB II / SGB III) ²⁾	6,5	6,0	5,8	5,5	5,5	5,3	5,2	5,1	5,1	5,5	6,5	6,3	5,9	↙
Arbeitslose Bestand (SGB II)	4.530	4.429	4.332	4.152	3.920	3.892	3.738	3.606	3.591	3.768	4.025	3.909	3.804	↙
Arbeitslosenquote (SGB II) ²⁾	4,1	4,0	4,0	3,8	3,6	3,6	3,5	3,3	3,3	3,5	3,7	3,6	3,5	↙
davon: Frauen	2.042	2.035	1.983	1.916	1.853	1.866	1.765	1.665	1.630	1.726	1.809	1.774	1.724	↙
davon: Männer	2.488	2.394	2.349	2.236	2.067	2.026	1.973	1.941	1.961	2.042	2.216	2.135	2.080	↙
davon: unter 25 Jahre	283	288	298	297	327	338	301	270	254	266	276	296	290	↙
davon: 55 Jahre und älter	877	813	786	728	650	625	648	623	649	702	759	729	711	↙

Leistungsempfänger

Bedarfsgemeinschaften (t-0) *vorläufig	10.383	10.341	10.147	10.055	9.958	9.870	9.801	9.730	9.674	9.592	9.608	9.613	9.482	↙
Bedarfsgemeinschaften (t-3) *nach 3 Monaten	10.417	10.306	10.193	10.061	9.999	9.922	9.833	9.795	9.730	n.n.	n.n.	n.n.	n.n.	↙
erwerbsfähige Leistungsberechtigte	12.860	12.769	12.502	12.374	12.240	12.108	11.983	11.875	11.807	11.692	11.715	11.737	11.724	↙
nicht erwerbsfähige Leistungsberechtigte	3.427	3.353	3.272	3.220	3.172	3.167	3.145	3.072	3.044	2.996	2.972	2.964	2.930	↙

¹⁾ Quelle: Statistik der Bundesagentur für Arbeit ²⁾ Die Arbeitslosenquoten beziehen sich auf alle zivile Erwerbspersonen.



Nov 17 Dez 17 Jan 18 Feb 18 Mrz 18 Apr 18 Mai 18 Jun 18 Jul 18 Aug 18 Sep 18 Okt 18 Nov 18 Nov 17 / Nov 18

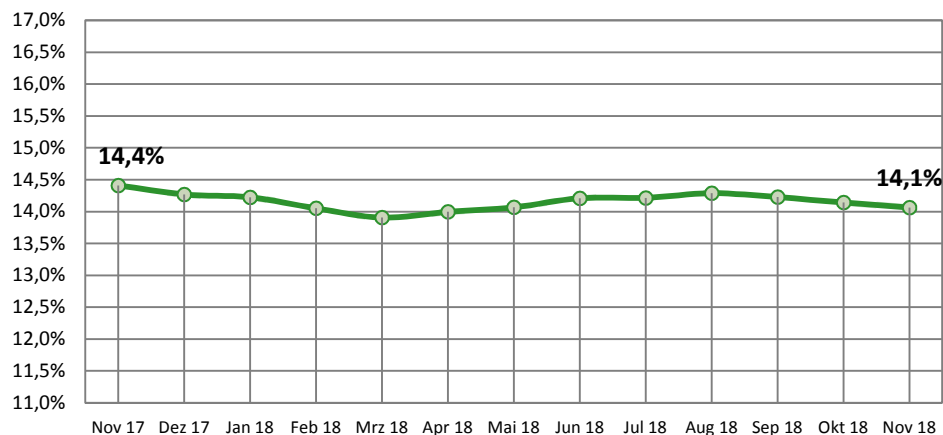
t-3 Daten (Stand: März 2019)

	Nov 17	Dez 17	Jan 18	Feb 18	Mrz 18	Apr 18	Mai 18	Jun 18	Jul 18	Aug 18	Sep 18	Okt 18	Nov 18	Veränderung		
Bedarfsgemeinschaften	10.555	10.500	10.475	10.491	10.417	10.306	10.193	10.061	9.999	9.922	9.833	9.795	9.730	-825	-7,8%	✓
davon: Partner-BG mit Kindern (beide alo)	98	94	105	101	97	90	98	89	100	91	88	96	83	-15	-15,3%	✓
erwerbsfähige Leistungsberechtigte (ELB)	13.081	12.986	12.971	12.952	12.865	12.682	12.519	12.344	12.261	12.143	11.977	11.929	11.840	-1.241	-9,5%	✓
davon: Alleinerziehende	1.885	1.853	1.845	1.820	1.789	1.775	1.761	1.754	1.743	1.735	1.704	1.687	1.665	-220	-11,7%	✓
% Anteil AlleinE/ELB	14,4%	14,3%	14,2%	14,1%	13,9%	14,0%	14,1%	14,2%	14,2%	14,3%	14,2%	14,1%	14,1%	-0,3		✓
davon: Langzeitleistungsbeziehende	9.851	9.778	9.752	9.732	9.692	9.606	9.578	9.492	9.430	9.321	9.199	9.168	9.120	-731	-7,4%	✓
% Anteil LZB/ELB	75,3%	75,3%	75,2%	75,1%	75,3%	75,7%	76,5%	76,9%	76,9%	76,8%	76,8%	76,9%	77,0%	1,7		↗
davon: LZB mit Einkommen	2.768	2.747	2.672	2.599	2.550	2.537	2.560	2.535	2.533	2.470	2.470	2.474	2.418	-350	-12,6%	✓
% Anteil LZB Einkommen/LZB	28,1%	28,1%	27,4%	26,7%	26,3%	26,4%	26,7%	26,7%	26,9%	26,5%	26,9%	27,0%	26,5%	-1,6		✓
davon: ALGI-Aufstocker	222	220	255	269	272	236	212	188	184	182	197	189	177	-45	-20,3%	✓
% Anteil ALGI-Aufstocker/ELB	1,7%	1,7%	2,0%	2,1%	2,1%	1,9%	1,7%	1,5%	1,5%	1,5%	1,6%	1,6%	1,5%	-0,2		✓
davon: abhängige Erwerbstätige	3.376	3.361	3.254	3.185	3.139	3.116	3.098	3.080	3.080	3.031	3.042	3.015	2.954	-422	-12,5%	✓
davon: selbstständig Erwerbstätige mit EK	94	89	88	84	82	78	81	75	71	70	72	71	71	-23	-24,5%	✓
% Anteil Erwerbstätige/ELB	26,5%	26,6%	25,8%	25,2%	25,0%	25,2%	25,4%	25,6%	25,7%	25,5%	26,0%	25,9%	25,5%	-1,0		✓

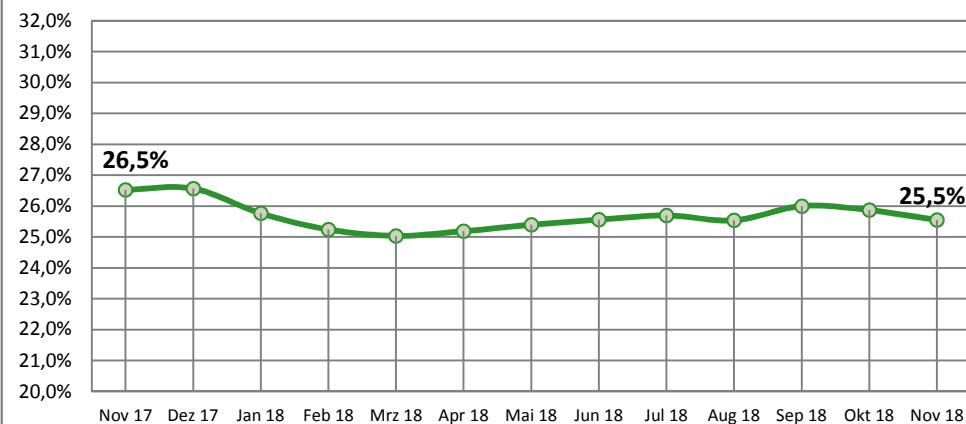
* Statistik der Bundesagentur für Arbeit, Statistik-Service-Ost; Grundsicherung für Arbeitsuchende nach dem SGB II

Den enthaltenen Daten liegt durchgängig eine Wartezeit von 3 Monaten zugrunde. Durch die Wartezeit wird gewährleistet, dass die Daten weitgehend vollständig vorliegen. Verzögerungen ergeben sich z. B. durch nachträgliche Bewilligungen.

Anteil Alleinerziehender an ELB t-3



Anteil Erwerbstätiger an ELB t-3



	13.02.19	Zugang	Abgang	14.03.19	Zugänge seit Jahresbeginn
Aktive Arbeitsmarktpolitik*					
A: Aktivierung und berufliche Eingliederung					
Vermittlungsbudget § 44 SGBIII "Anbahnung versicherungspflichtige Beschäftigung oder Ausbildung"	0	48	48	0	145
Vermittlungsbudget § 44 SGBIII "Aufnahme versicherungspflichtige Beschäftigung oder Ausbildung"	51	30	36	45	88
Aktivierung und berufliche Eingliederung § 45 SGBIII - Zuweisung TM	167	89	83	173	182
Aktivierung und berufliche Eingliederung § 45 SGBIII - Zuweisung (Tmb)	8	12	19	1	40
Aktivierung und berufliche Eingliederung § 45/115 Nr. 1 SGBIII - Zuweisung (ReHa)	0	0	0	0	0
Aktivierungs- und Vermittlungsgutscheine § 45 SGBIII	99	144	46	197	172
Probebeschäftigung behinderter Menschen § 46 SGBIII	4	1	1	4	4
B: Berufsauswahl und Berufsausbildung					
Zuschüsse Ausbildungsvergütung (schwer)behinderter Menschen - § 73 SGBIII	7	0	0	7	1
Förderung Berufsausbildung - § 74 SGBIII (BaE)	56	0	3	53	0
Förderung Berufsausbildung - § 74 SGBIII (abH)	0	0	0	0	0
Einstiegsqualifizierung § 54a SGBIII	11	0	1	10	8
C: Berufliche Weiterbildung					
Berufliche Weiterbildung § 81 SGBIII i.V.m. § 115 Nr. 3 SGB III (Reha)	20	1	1	20	4
Berufliche Weiterbildung § 81 SGBIII (FbW)	106	7	26	87	19
Förderung durch Vergaberecht / Zuweisung - § 16 Abs.3a SGBII (ReHa)	0	0	0	0	0
Förderung durch Vergaberecht / Zuweisung - § 16 Abs. 3a SGBII (FbW)	0	0	0	0	0
D: Aufnahme einer Erwerbstätigkeit					
Eingliederungszuschuss (EGZ) § 88 SGBIII	127	25	20	132	68
Eingliederungszuschuss Schwerbehinderte (EGZ-SB) § 90 SGBIII	64	4	4	64	9
Einstiegs geld §16b SGBII (selbständige Erwerbstätigkeit)	0	1	0	1	1
Einstiegs geld §16b SGBII (sozialversicherungspflichtig beschäftigt)	0	0	0	0	0
Förderung Selbständiger §16c	0	0	0	0	0
Beschäftigungszuschuss §16e	0	0	0	0	0
E: Beschäftigung schaffende Maßnahmen					
Arbeitsgelegenheiten (MAE) § 16d SGBII	577	109	86	600	292
Förderung von Arbeitsverhältnissen (FAV) - § 16e SGBII	8	0	0	8	1
F: Sonstige und Freie Förderung					
Freie Förderung § 16f SGBII	1	0	0	1	0
Kommunale Eingliederungsleistungen - § 16a SGB II	0	0	0	0	20
Teilnehmerbestand in Maßnahmen:	1.306	471	374	1.403	1.054
Teilnehmereintritte in Maßnahmen:	583	471			1.054

*aktualisierte Daten zum Stichtag

Gesamt

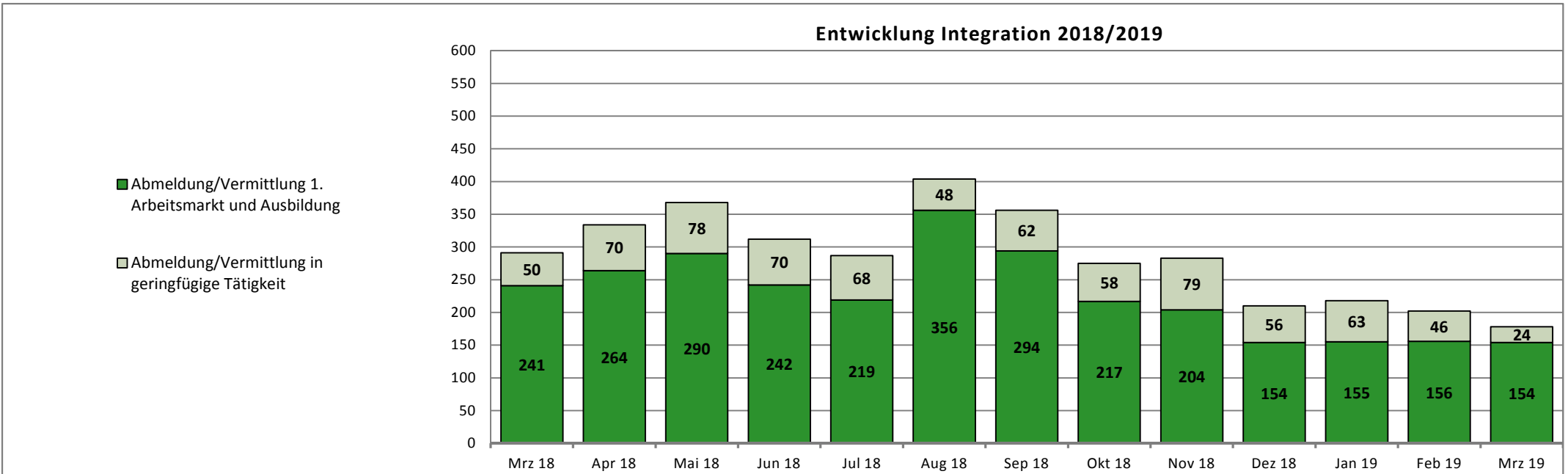
2019 13.03.18 11.04.18 14.05.18 12.06.18 12.07.18 13.08.18 11.09.18 11.10.18 12.11.18 11.12.18 14.01.19 13.02.19 14.03.19

Integration in Arbeit und Ausbildung*

Abmeldung/Vermittlung 1. Arbeitsmarkt und Ausbildung	465	241	264	290	242	219	356	294	217	204	154	155	156	154
davon: sv-pfl. Beschäftigung >15h	446	237	261	282	238	211	190	207	193	194	147	148	145	153
davon: Selbständigkeit >15h	14	2	2	6	4	4	5	3	6	5	1	5	8	1
davon: Abmeldung/Vermittlung in Ausbildung	5	2	1	2	0	4	161	84	18	5	6	2	3	0
davon: U25	45	31	26	27	25	31	158	84	36	19	23	12	22	11
davon: U30	69	44	41	53	31	32	54	60	24	35	21	25	17	27
davon: U50	256	115	158	148	120	119	111	133	112	121	77	79	98	79
davon: U65	95	51	39	62	66	37	33	17	45	27	33	39	19	37

*Änderung Datenlage: ab 01.01.17 werden die Aufstocker ALGI integrationsseitig von der Agentur für Arbeit betreut. Die Integrationen werden zukünftig anteilig um diese Personengruppe sinken!

Abmeldung/Vermittlung in geringfügige Tätigkeit	133	50	70	78	70	68	48	62	58	79	56	63	46	24
---	-----	----	----	----	----	----	----	----	----	----	----	----	----	----



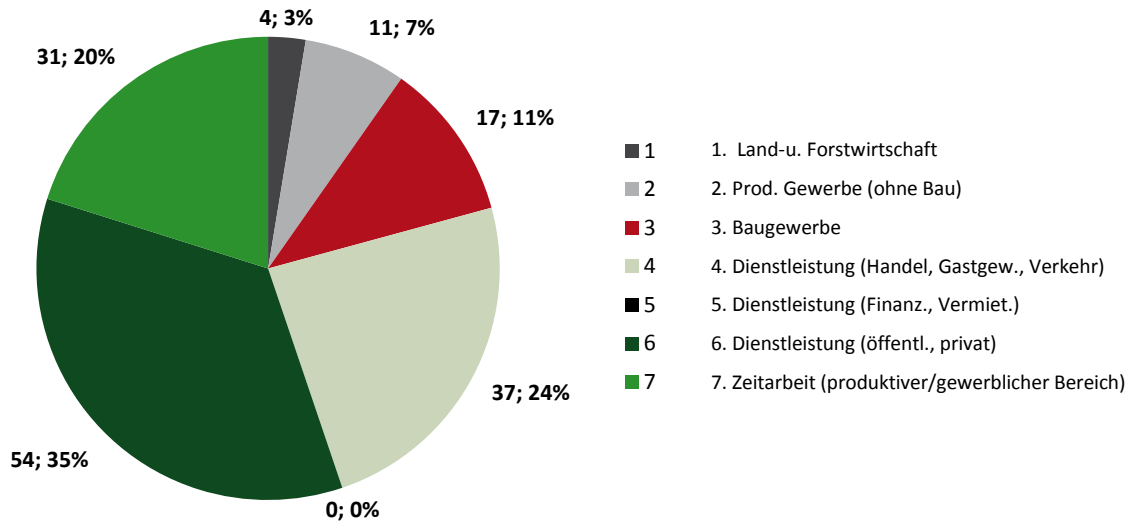
Endbestand

Dez 2018 Jan 19 Feb 19 Mrz 19 Apr 19 Mai 19 Jun 19 Jul 19 Aug 19 Sep 19 Okt 19 Nov 19 Dez 19 Summe

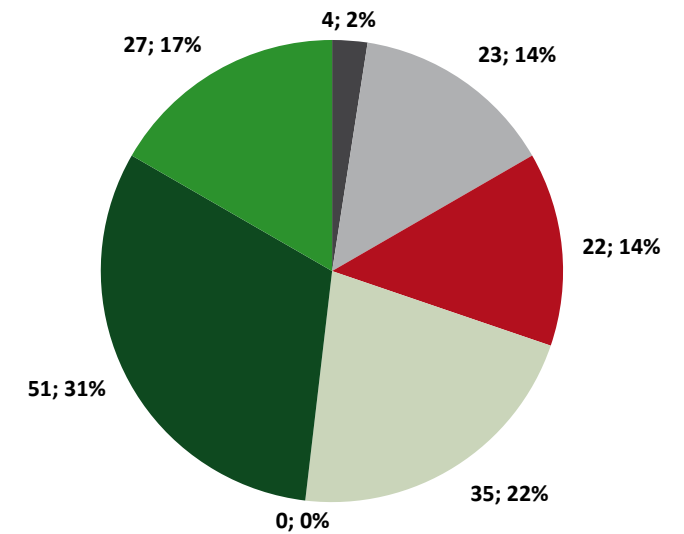
Übersicht Stellen (sozialversicherungspflichtig)

	Dez 2018	Jan 19	Feb 19	Mrz 19	Apr 19	Mai 19	Jun 19	Jul 19	Aug 19	Sep 19	Okt 19	Nov 19	Dez 19	Summe
Zugänge gemeldete / akquirierte Stellen im Berichtsmonat	-	102	185	154										441
Bereinigung offener Stellenangebote durch nicht zu besetzende / nicht mehr vakante Stellen	-	185	-	-										185
Bestand offener Stellen im Berichtsmonat	292	122	175	167	167	167	167	167	167	167	167	167	167	167
besetzte Stellen - Vermittlungen auf alle offenen Stellenangebote	-	87	132	162										381

Zugänge Stellen im Berichtsmonat



Besetzte Stellen im Berichtsmonat



Jan 19 Feb 19 Mrz 19 Apr 19 Mai 19 Jun 19 Jul 19 Aug 19 Sep 19 Okt 19 Nov 19 Dez 19 Gesamt 2019 Ø 2019

Leistungen SGBII

Regelleistung (ALGII/SOG)	3.545.679 €	3.539.729 €											7.085.408 €	3.542.704 €
Veränderung VJM	-3,55%	-1,78%												
Kosten der Unterkunft	2.583.859 €	2.608.192 €											5.192.051 €	2.596.025 €
Veränderung VJM	-5,65%	-4,40%												
einmalige Leistungen §§ 22 Abs. 5,6 u. 24 Abs.3	30.351 €	39.132 €											69.483 €	34.741 €
Veränderung VJM	-17,37%	-15,94%												
Leistungen zur Sozialversicherung	1.421.322 €	1.492.322 €											2.913.644 €	1.456.822 €
Veränderung VJM	-5,96%	-2,84%												
Summe Transferleist.	7.581.210 €	7.679.376 €											15.260.586 €	7.630.293 €
Veränderung VJM	-4,79%	-2,98%												
Leistungen zur Eingliederung	305.858 €	744.717 €											1.050.575 €	525.287 €
Veränderung VJM	-17,61%	-10,02%												
Verwaltungskosten	1.621.776 €	1.607.473 €											3.229.249 €	1.614.624 €
Veränderung VJM	-2,61%	-4,83%												
KdU pro BG	269 €	271 €												270 €
ALGII/SOG pro BG	369 €	368 €												369 €

Jan 18 Feb 18 Mrz 18 Apr 18 Mai 18 Jun 18 Jul 18 Aug 18 Sep 18 Okt 18 Nov 18 Dez 18 Gesamt 2018 Ø 2018

Regelleistung (ALGII/SOG)	3.676.250 €	3.603.968 €	3.566.377 €	3.656.986 €	3.610.474 €	3.531.408 €	3.453.404 €	3.499.125 €	3.412.755 €	3.377.626 €	3.401.670 €	3.310.534 €	42.100.578 €	3.508.382 €
Kosten der Unterkunft	2.738.612 €	2.728.345 €	2.653.715 €	2.719.240 €	2.665.070 €	2.636.178 €	2.576.466 €	2.641.559 €	2.592.905 €	2.565.069 €	2.660.585 €	2.466.505 €	31.644.249 €	2.637.021 €
einmalige Leistungen §§ 22 Abs. 5,6 u. 24 Abs.3	36.730 €	46.555 €	45.913 €	44.135 €	38.499 €	35.522 €	34.489 €	57.345 €	38.722 €	34.813 €	39.759 €	45.588 €	498.071 €	41.506 €
Leistungen zur Sozialversicherung	1.511.332 €	1.535.998 €	1.541.023 €	1.483.520 €	1.513.891 €	1.474.562 €	1.438.024 €	1.418.877 €	1.435.139 €	1.413.903 €	1.388.901 €	1.404.017 €	17.559.188 €	1.463.266 €
Summe Transferleist.	7.962.925 €	7.914.865 €	7.807.028 €	7.903.881 €	7.827.935 €	7.677.671 €	7.502.382 €	7.616.906 €	7.479.522 €	7.391.412 €	7.490.916 €	7.226.644 €	91.802.087 €	7.650.174 €
Leistungen zur Eingliederung	371.232 €	827.685 €	745.360 €	830.809 €	816.610 €	903.073 €	943.301 €	891.056 €	859.443 €	978.904 €	1.243.557 €	1.463.904 €	10.874.934 €	906.245 €
Verwaltungskosten	1.665.315 €	1.689.122 €	1.628.881 €	1.647.095 €	1.665.889 €	1.600.865 €	1.647.893 €	1.889.098 €	1.645.959 €	1.661.302 €	2.384.387 €	1.838.517 €	20.964.322 €	1.747.027 €
KdU pro BG	261 €	260 €	255 €	264 €	261 €	262 €	258 €	266 €	264 €	262 €	275 €	256 €		262 €
ALGII/SOG pro BG	351 €	344 €	342 €	355 €	354 €	351 €	345 €	353 €	347 €	345 €	352 €	344 €		349 €

Quelle: Finanzbuchhaltung der KoBa. Die Werte stehen grundsätzlich erst am 10. Werktag nach dem jeweiligen Berichtmonat zur Verfügung.

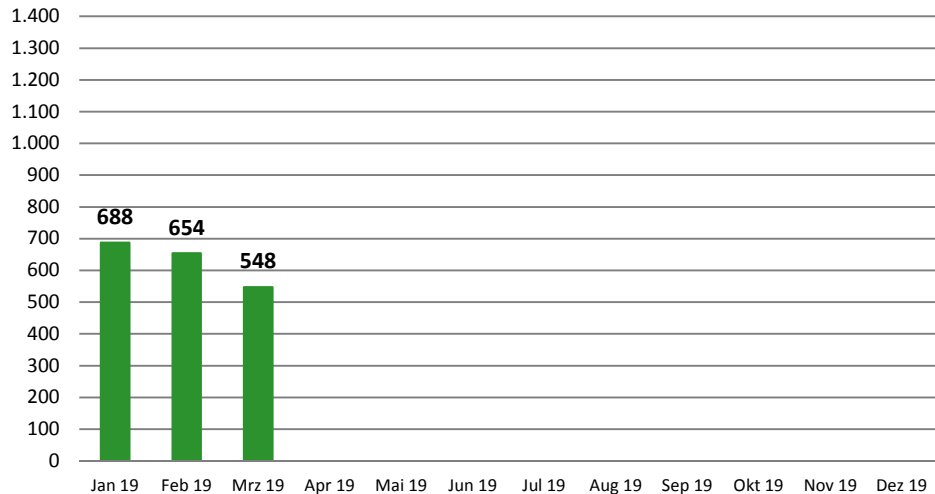
Gesamt 2019 Jan 19 Feb 19 Mrz 19 Apr 19 Mai 19 Jun 19 Jul 19 Aug 19 Sep 19 Okt 19 Nov 19 Dez 19

BuT- Stand: 27.03.2019

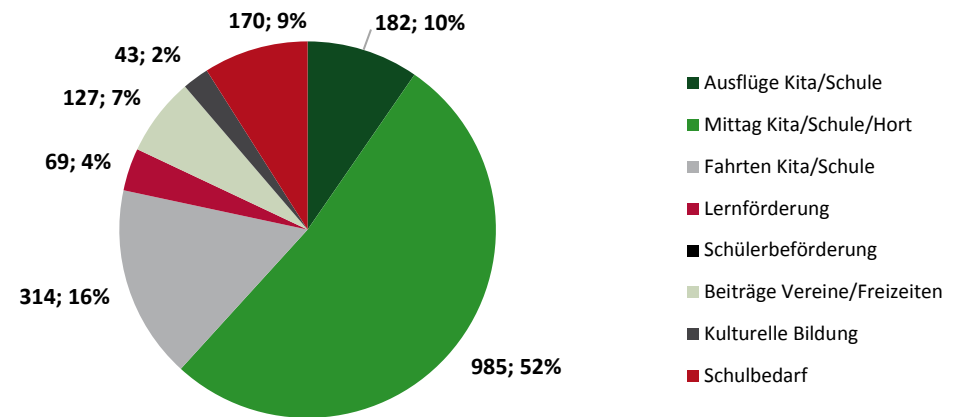
gestellte Anträge	1.921	814	658	449									
beschiedene Anträge nach Rechtskreis	1.988	719	680	589									
dav: BKGG	650	243	217	190									
dav: SGB II	1.338	476	463	399									
dav: Bewilligung	1.890	688	654	548									
dav: Ablehnung/ Versagung/ Aufhebung/	98	31	26	41									
Bewilligungsquote	95,1%	95,7%	96,2%	93,0%									
beschiedene Anträge nach bewilligter Leistung	1.890	688	654	548									
1-tägiger Schulausflug Kita/Schule	182	74	48	60									
Mittagsverpflegung Kita/Schule/Hort	985	367	318	300									
mehrtägige Kita-Fahrt/Klassenfahrt	314	96	123	95									
Lernförderung	69	23	26	20									
Schülerbeförderung	0	0	0	0									
Mitgliedsbeiträge Vereine/Teilnahme an Freizeiten	127	37	55	35									
Kulturelle Bildung	43	18	16	9									
Schulbedarf	170	73	68	29									
Leistungen BuT	279.119 €	106.721 €	172.398 €	n.n.									

* die BuT Leistungen im Feb/Aug sind aufgrund des gezahlten Schulbedarfs erhöht

Entwicklung BuT-Leistungen 2019 nach Bewilligung



BuT-Leistungen für Kinder vom 01.01. bis zum 27.03.2019



Inhaltliche Zusammenstellung und Herausgabe

Eigenbetrieb
Kommunale Beschäftigungsagentur
Jobcenter Landkreis Harz

38855 Wernigerode

Team Statistik und Controlling

Frau Becker/Tel.: 03943-58 3238

carolin.becker@koba-jobcenter-harz.de

Presse- und Öffentlichkeitsarbeit

Pressestelle/Tel.: 03943-58 3234

presse@koba-jobcenter-harz.de



**Eigenbetrieb Kommunale Beschäftigungsagentur
Jobcenter Landkreis Harz**



Kommunale
Jobcenter –

**Stark.
Sozial.
Vor Ort.**