

# Arbeitsmarktreport

## Zahlen. Daten. Fakten



Eigenbetrieb Kommunale Beschäftigungsagentur  
Jobcenter Landkreis Harz



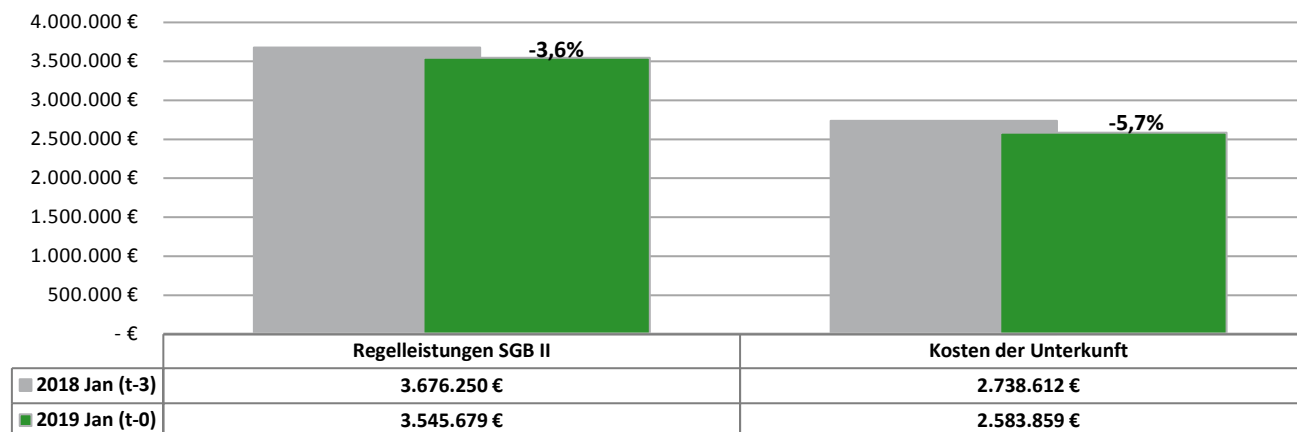
Kommunale  
Jobcenter –

**Stark.  
Sozial.  
Vor Ort.**

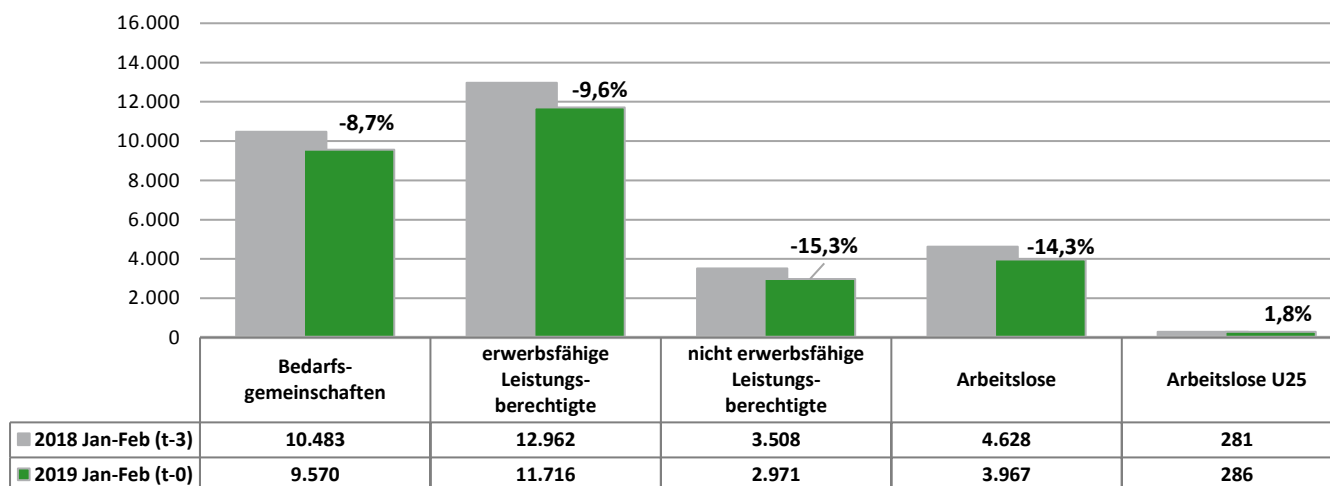


Berichtsmonat Februar 2019

## Veränderung passiver Leistungen SGB II 2018/2019



## Veränderung Leistungsberechtigte 2018/2019



Feb 18    Mrz 18    Apr 18    Mai 18    Jun 18    Jul 18    Aug 18    Sep 18    Okt 18    Nov 18    Dez 18    Jan 19    Feb 19

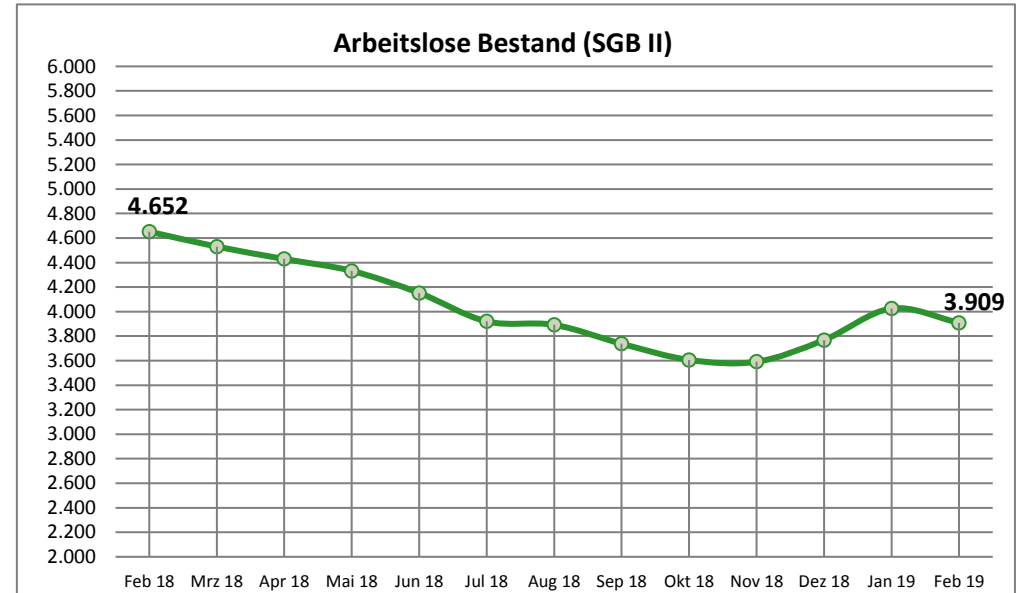
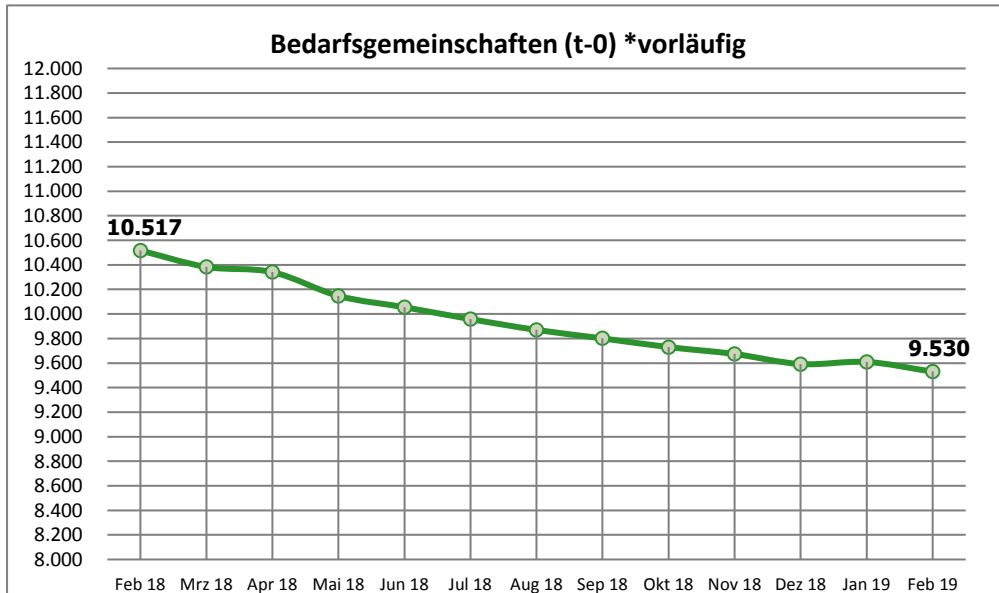
## Arbeitslose Bestand

Arbeitslose Bestand (SGB II / SGB III) <sup>1)</sup>	7.573	7.096	6.623	6.251	5.975	5.895	5.762	5.602	5.481	5.538	5.990	6.975	6.858	↙
Arbeitslosenquote (SGB II / SGB III) <sup>2)</sup>	6,9	6,5	6,0	5,8	5,5	5,5	5,3	5,2	5,1	5,1	5,5	6,5	6,3	↙
Arbeitslose Bestand (SGB II)	4.652	4.530	4.429	4.332	4.152	3.920	3.892	3.738	3.606	3.591	3.768	4.025	3.909	↙
Arbeitslosenquote (SGB II) <sup>2)</sup>	4,2	4,1	4,0	4,0	3,8	3,6	3,6	3,5	3,3	3,3	3,5	3,7	3,6	↙
davon: Frauen	2.175	2.042	2.035	1.983	1.916	1.853	1.866	1.765	1.665	1.630	1.726	1.809	1.774	↙
davon: Männer	2.477	2.488	2.394	2.349	2.236	2.067	2.026	1.973	1.941	1.961	2.042	2.216	2.135	↙
davon: unter 25 Jahre	297	283	288	298	297	327	338	301	270	254	266	276	296	↗
davon: 55 Jahre und älter	885	877	813	786	728	650	625	648	623	649	702	759	729	↙

## Leistungsempfänger

Bedarfsgemeinschaften (t-0) *vorläufig	10.517	10.383	10.341	10.147	10.055	9.958	9.870	9.801	9.730	9.674	9.592	9.609	9.530	↙
Bedarfsgemeinschaften (t-3) *nach 3 Monaten	10.491	10.417	10.306	10.193	10.061	9.999	9.922	9.833	9.795	n.n.	n.n.	n.n.	n.n.	↙
erwerbsfähige Leistungsberechtigte	12.929	12.860	12.769	12.502	12.374	12.240	12.108	11.983	11.875	11.807	11.692	11.761	11.670	↙
nicht erwerbsfähige Leistungsberechtigte	3.452	3.427	3.353	3.272	3.220	3.172	3.167	3.145	3.072	3.044	2.996	2.999	2.943	↙

<sup>1</sup> Quelle: Statistik der Bundesagentur für Arbeit    <sup>2</sup> Die Arbeitslosenquoten beziehen sich auf alle zivile Erwerbspersonen.



Okt 17   Nov 17   Dez 17   Jan 18   Feb 18   Mrz 18   Apr 18   Mai 18   Jun 18   Jul 18   Aug 18   Sep 18   Okt 18   Okt 17 / Okt 18

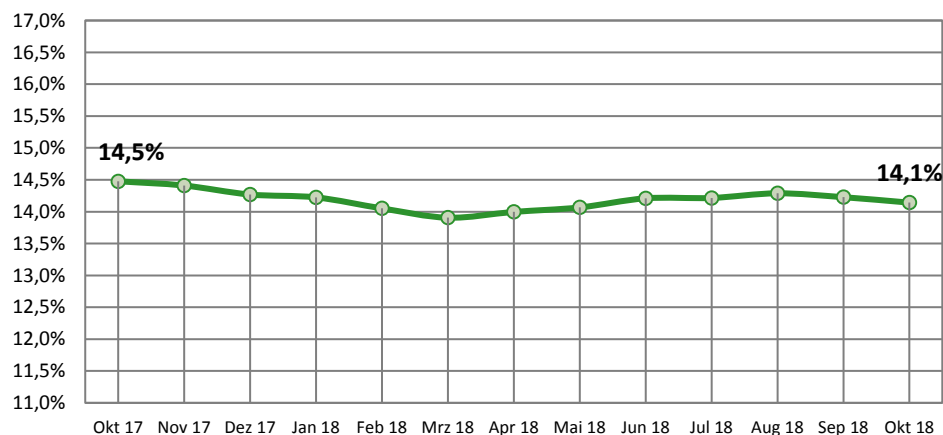
## t-3 Daten (Stand: Februar 2019)

	Okt 17	Nov 17	Dez 17	Jan 18	Feb 18	Mrz 18	Apr 18	Mai 18	Jun 18	Jul 18	Aug 18	Sep 18	Okt 18	Veränderung		
Bedarfsgemeinschaften	10.596	10.555	10.500	10.475	10.491	10.417	10.306	10.193	10.061	9.999	9.922	9.833	9.795	-801	-7,6%	✓
davon: Partner-BG mit Kindern (beide alo)	104	98	94	105	101	97	90	98	89	100	91	88	96	-8	-7,7%	✓
erwerbsfähige Leistungsberechtigte (ELB)	13.166	13.081	12.986	12.971	12.952	12.865	12.682	12.519	12.344	12.261	12.143	11.977	11.929	-1.237	-9,4%	✓
davon: Alleinerziehende	1.906	1.885	1.853	1.845	1.820	1.789	1.775	1.761	1.754	1.743	1.735	1.704	1.687	-219	-11,5%	✓
% Anteil AlleinE/ELB	14,5%	14,4%	14,3%	14,2%	14,1%	13,9%	14,0%	14,1%	14,2%	14,2%	14,3%	14,2%	14,1%	-0,3		✓
davon: Langzeitleistungsbeziehende	9.922	9.851	9.778	9.752	9.732	9.692	9.606	9.578	9.492	9.430	9.321	9.199	9.168	-754	-7,6%	✓
% Anteil LZB/ELB	75,4%	75,3%	75,3%	75,2%	75,1%	75,3%	75,7%	76,5%	76,9%	76,9%	76,8%	76,8%	76,9%	1,5		↗
davon: LZB mit Einkommen	2.813	2.768	2.747	2.672	2.599	2.550	2.537	2.560	2.535	2.533	2.470	2.470	2.474	-339	-12,1%	✓
% Anteil LZB Einkommen/LZB	28,4%	28,1%	28,1%	27,4%	26,7%	26,3%	26,4%	26,7%	26,7%	26,9%	26,5%	26,9%	27,0%	-1,4		✓
davon: ALGI-Aufstocker	214	222	220	255	269	272	236	212	188	184	182	197	189	-25	-11,7%	✓
% Anteil ALGI-Aufstocker/ELB	1,6%	1,7%	1,7%	2,0%	2,1%	2,1%	1,9%	1,7%	1,5%	1,5%	1,5%	1,6%	1,6%	0,0		✓
davon: abhängige Erwerbstätige	3.458	3.376	3.361	3.254	3.185	3.139	3.116	3.098	3.080	3.080	3.031	3.042	3.015	-443	-12,8%	✓
davon: selbstständig Erwerbstätige mit EK	101	94	89	88	84	82	78	81	75	71	70	72	71	-30	-29,7%	✓
% Anteil Erwerbstätige/ELB	27,0%	26,5%	26,6%	25,8%	25,2%	25,0%	25,2%	25,4%	25,6%	25,7%	25,5%	26,0%	25,9%	-1,2		✓

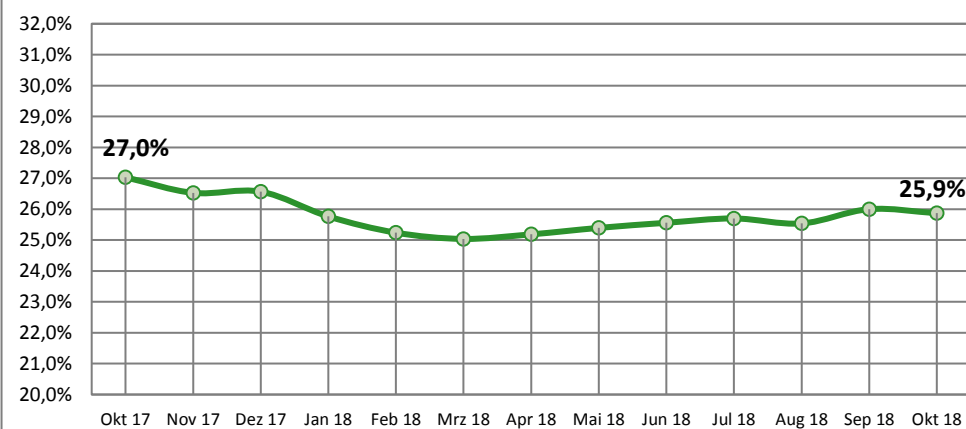
\* Statistik der Bundesagentur für Arbeit, Statistik-Service-Ost; Grundsicherung für Arbeitsuchende nach dem SGB II

Den enthaltenen Daten liegt durchgängig eine Wartezeit von 3 Monaten zugrunde. Durch die Wartezeit wird gewährleistet, dass die Daten weitgehend vollständig vorliegen. Verzögerungen ergeben sich z. B. durch nachträgliche Bewilligungen.

### Anteil Alleinerziehender an ELB t-3



### Anteil Erwerbstätiger an ELB t-3



	14.01.19	Zugang	Abgang	13.02.19	Zugänge seit Jahresbeginn
<b>Aktive Arbeitsmarktpolitik*</b>					
<b>A: Aktivierung und berufliche Eingliederung</b>					
Vermittlungsbudget § 44 SGBIII "Anbahnung versicherungspflichtige Beschäftigung oder Ausbildung"	0	58	58	0	96
Vermittlungsbudget § 44 SGBIII "Aufnahme versicherungspflichtige Beschäftigung oder Ausbildung"	55	21	34	42	49
Aktivierung und berufliche Eingliederung § 45 SGBIII - Zuweisung TM	171	56	58	169	92
Aktivierung und berufliche Eingliederung § 45 SGBIII - Zuweisung (Tmb)	2	13	15	0	19
Aktivierung und berufliche Eingliederung § 45/115 Nr. 1 SGBIII - Zuweisung (ReHa)	0	0	0	0	0
Aktivierungs- und Vermittlungsgutscheine § 45 SGBIII	98	20	20	98	26
Probebeschäftigung behinderter Menschen § 46 SGBIII	4	2	2	4	3
<b>B: Berufsauswahl und Berufsausbildung</b>					
Zuschüsse Ausbildungsvergütung (schwer)behinderter Menschen - § 73 SGBIII	7	0	0	7	1
Förderung Berufsausbildung - § 74 SGBIII (BaE)	63	0	7	56	0
Förderung Berufsausbildung - § 74 SGBIII (abH)	0	0	0	0	0
Einstiegsqualifizierung § 54a SGBIII	7	4	0	11	7
<b>C: Berufliche Weiterbildung</b>					
Berufliche Weiterbildung § 81 SGBIII i.V.m. § 115 Nr. 3 SGB III (Reha)	20	1	2	19	2
Berufliche Weiterbildung § 81 SGBIII (FbW)	111	10	15	106	12
Förderung durch Vergaberecht / Zuweisung - § 16 Abs.3a SGBII (ReHa)	0	0	0	0	0
Förderung durch Vergaberecht / Zuweisung - § 16 Abs. 3a SGBII (FbW)	0	0	0	0	0
<b>D: Aufnahme einer Erwerbstätigkeit</b>					
Eingliederungszuschuss (EGZ) § 88 SGBIII	134	10	26	118	32
Eingliederungszuschuss Schwerbehinderte (EGZ-SB) § 90 SGBIII	64	1	2	63	4
Einstiegs geld §16b SGBII (selbständige Erwerbstätigkeit)	0	0	0	0	0
Einstiegs geld §16b SGBII (sozialversicherungspflichtig beschäftigt)	0	0	0	0	0
Förderung Selbständiger §16c	0	0	0	0	0
Beschäftigungszuschuss §16e	0	0	0	0	0
<b>E: Beschäftigung schaffende Maßnahmen</b>					
Arbeitsgelegenheiten (MAE) § 16d SGBII	549	93	80	562	163
Förderung von Arbeitsverhältnissen (FAV) - § 16e SGBII	8	0	0	8	1
<b>F: Sonstige und Freie Förderung</b>					
Freie Förderung § 16f SGBII	1	0	0	1	0
Kommunale Eingliederungsleistungen - § 16a SGB II	1	11	12	0	20
<b>Teilnehmerbestand in Maßnahmen:</b>	<b>1.295</b>	<b>300</b>	<b>331</b>	<b>1.264</b>	<b>527</b>
<b>Teilnehmereintritte in Maßnahmen:</b>	<b>227</b>	<b>300</b>			<b>527</b>

\*aktualisierte Daten zum Stichtag

Gesamt

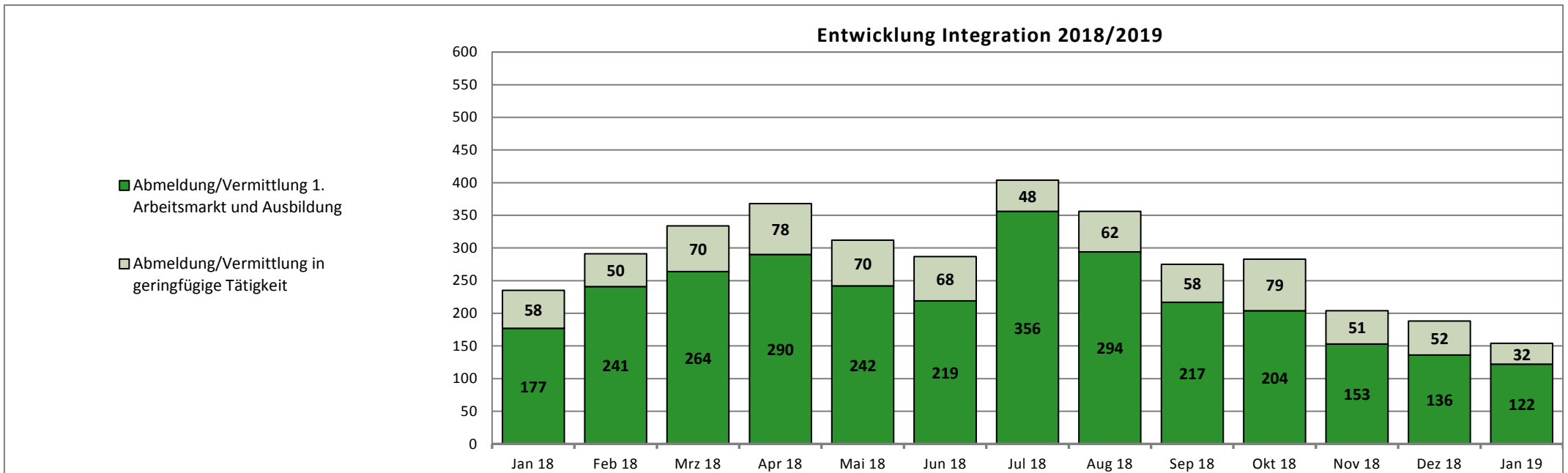
2019 12.02.18 13.03.18 11.04.18 14.05.18 12.06.18 12.07.18 13.08.18 11.09.18 11.10.18 12.11.18 11.12.18 14.01.19 13.02.19

## Integration in Arbeit und Ausbildung\*

Abmeldung/Vermittlung 1. Arbeitsmarkt und Ausbildung	258	177	241	264	290	242	219	356	294	217	204	153	136	122
davon: sv-pfl. Beschäftigung >15h	246	171	237	261	282	238	211	190	207	193	194	148	130	116
davon: Selbständigkeit >15h	9	4	2	2	6	4	4	5	3	6	5	1	4	5
davon: Abmeldung/Vermittlung in Ausbildung	3	2	2	1	2	0	4	161	84	18	5	4	2	1
davon: U25	29	31	31	26	27	25	31	158	84	36	19	19	12	17
davon: U30	38	27	44	41	53	31	32	54	60	24	35	22	22	16
davon: U50	140	92	115	158	148	120	119	111	133	112	121	78	67	73
davon: U65	51	27	51	39	62	66	37	33	17	45	27	34	35	16

\*Änderung Datenlage: ab 01.01.17 werden die Aufstocker ALGI integrationsseitig von der Agentur für Arbeit betreut. Die Integrationen werden zukünftig anteilig um diese Personengruppe sinken!

Abmeldung/Vermittlung in geringfügige Tätigkeit	84	58	50	70	78	70	68	48	62	58	79	51	52	32
---	----	----	----	----	----	----	----	----	----	----	----	----	----	----



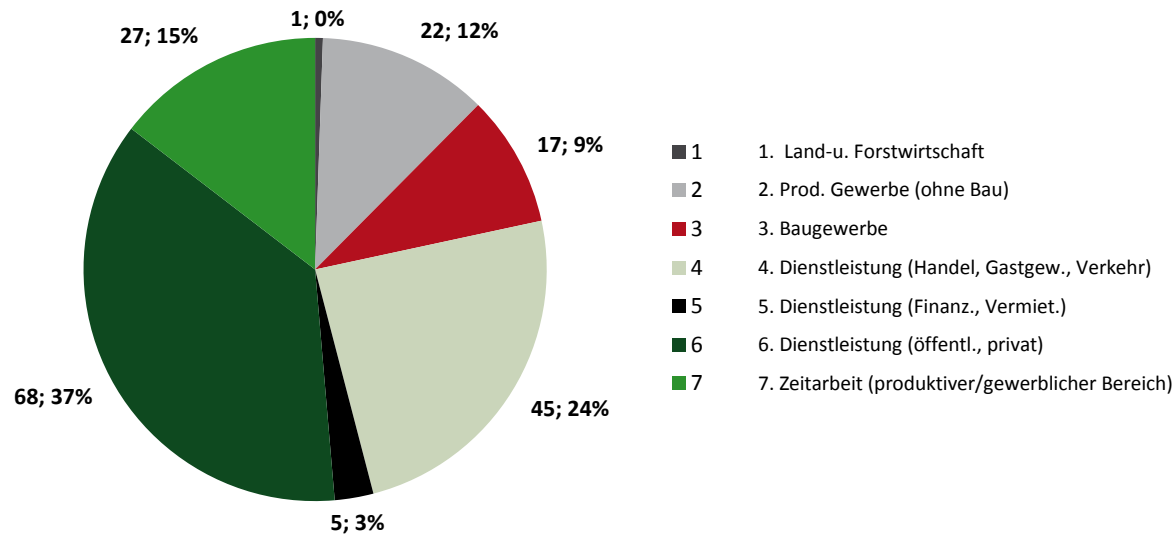
## Endbestand

Dez 2018    Jan 19    Feb 19    Mrz 19    Apr 19    Mai 19    Jun 19    Jul 19    Aug 19    Sep 19    Okt 19    Nov 19    Dez 19    Summe

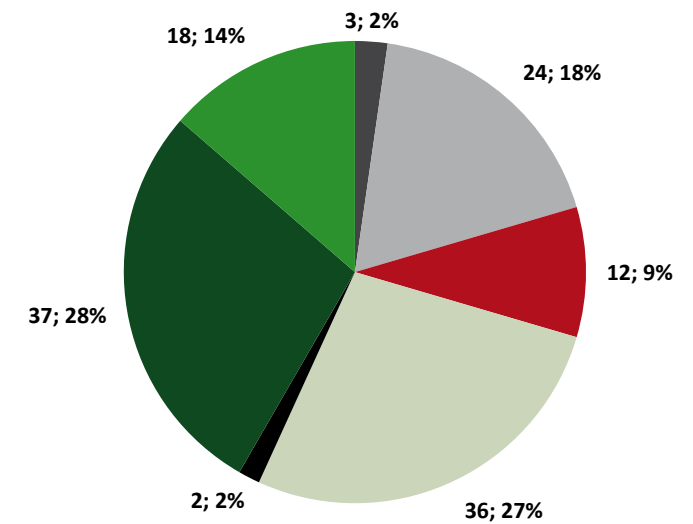
### Übersicht Stellen (sozialversicherungspflichtig)

	Dez 2018	Jan 19	Feb 19	Mrz 19	Apr 19	Mai 19	Jun 19	Jul 19	Aug 19	Sep 19	Okt 19	Nov 19	Dez 19	Summe
Zugänge gemeldete / akquirierte Stellen im Berichtsmonat	-	102	185											287
Bereinigung offener Stellenangebote durch nicht zu besetzende / nicht mehr vakante Stellen	-	185	-											185
Bestand offener Stellen im Berichtsmonat	292	122	175	175	175	175	175	175	175	175	175	175	175	175
besetzte Stellen - Vermittlungen auf alle offenen Stellenangebote	-	87	132											219

#### Zugänge Stellen im Berichtsmonat



#### Besetzte Stellen im Berichtsmonat



Jan 19    Feb 19    Mrz 19    Apr 19    Mai 19    Jun 19    Jul 19    Aug 19    Sep 19    Okt 19    Nov 19    Dez 19    Gesamt 2019    Ø 2019

## Leistungen SGBII

Regelleistung (ALGII/SOG)	3.545.679 €												3.545.679 €	3.545.679 €
Veränderung VJM	-3,55%	-100,00%	-100,00%	-100,00%	-100,00%	-100,00%	-100,00%	-100,00%	-100,00%	-100,00%	-100,00%	-100,00%	-91,58%	
Kosten der Unterkunft	2.583.859 €												2.583.859 €	2.583.859 €
Veränderung VJM	-5,65%	-100,00%	-100,00%	-100,00%	-100,00%	-100,00%	-100,00%	-100,00%	-100,00%	-100,00%	-100,00%	-100,00%	-91,83%	
einmalige Leistungen §§ 22 Abs. 5,6 u. 24 Abs.3	30.351 €												30.351 €	30.351 €
Veränderung VJM	-17,37%	-100,00%	-100,00%	-100,00%	-100,00%	-100,00%	-100,00%	-100,00%	-100,00%	-100,00%	-100,00%	-100,00%	-93,91%	
Leistungen zur Sozialversicherung	1.421.322 €												1.421.322 €	1.421.322 €
Veränderung VJM	-5,96%	-100,00%	-100,00%	-100,00%	-100,00%	+100,00%	-100,00%	-100,00%	-100,00%	-100,00%	-100,00%	-100,00%	-91,91%	
<b>Summe Transferleist.</b>	<b>7.581.210 €</b>												<b>7.581.210 €</b>	<b>7.581.210 €</b>
Veränderung VJM	-4,79%	100,00%	100,00%	100,00%	100,00%	100,00%	100,00%	100,00%	100,00%	100,00%	100,00%	100,00%	-91,74%	
Leistungen zur Eingliederung	305.858 €												305.858 €	305.858 €
Veränderung VJM	-17,61%	-100,00%	-100,00%	-100,00%	-100,00%	-100,00%	-100,00%	-100,00%	-100,00%	-100,00%	-100,00%	-100,00%	-97,19%	
Verwaltungskosten	1.621.776 €												1.621.776 €	1.621.776 €
Veränderung VJM	-2,61%	-100,00%	-100,00%	-100,00%	-100,00%	+100,00%	+100,00%	-100,00%	-100,00%	-100,00%	-100,00%	-100,00%	-92,26%	
KdU pro BG	271 €													271 €
ALGII/SOG pro BG	372 €													372 €

Jan 18    Feb 18    Mrz 18    Apr 18    Mai 18    Jun 18    Jul 18    Aug 18    Sep 18    Okt 18    Nov 18    Dez 18    Gesamt 2018    Ø 2018

Regelleistung (ALGII/SOG)	3.676.250 €	3.603.968 €	3.566.377 €	3.656.986 €	3.610.474 €	3.531.408 €	3.453.404 €	3.499.125 €	3.412.755 €	3.377.626 €	3.401.670 €	3.310.534 €	42.100.578 €	3.508.382 €
Kosten der Unterkunft	2.738.612 €	2.728.345 €	2.653.715 €	2.719.240 €	2.665.070 €	2.636.178 €	2.576.466 €	2.641.559 €	2.592.905 €	2.565.069 €	2.660.585 €	2.466.505 €	31.644.249 €	2.637.021 €
einmalige Leistungen §§ 22 Abs. 5,6 u. 24 Abs.3	36.730 €	46.555 €	45.913 €	44.135 €	38.499 €	35.522 €	34.489 €	57.345 €	38.722 €	34.813 €	39.759 €	45.588 €	498.071 €	41.506 €
Leistungen zur Sozialversicherung	1.511.332 €	1.535.998 €	1.541.023 €	1.483.520 €	1.513.891 €	1.474.562 €	1.438.024 €	1.418.877 €	1.435.139 €	1.413.903 €	1.388.901 €	1.404.017 €	17.559.188 €	1.463.266 €
<b>Summe Transferleist.</b>	<b>7.962.925 €</b>	<b>7.914.865 €</b>	<b>7.807.028 €</b>	<b>7.903.881 €</b>	<b>7.827.935 €</b>	<b>7.677.671 €</b>	<b>7.502.382 €</b>	<b>7.616.906 €</b>	<b>7.479.522 €</b>	<b>7.391.412 €</b>	<b>7.490.916 €</b>	<b>7.226.644 €</b>	<b>91.802.087 €</b>	<b>7.650.174 €</b>
Leistungen zur Eingliederung	371.232 €	827.685 €	745.360 €	830.809 €	816.610 €	903.073 €	943.301 €	891.056 €	859.443 €	978.904 €	1.243.557 €	1.463.904 €	10.874.934 €	906.245 €
Verwaltungskosten	1.665.315 €	1.689.122 €	1.628.881 €	1.647.095 €	1.665.889 €	1.600.865 €	1.647.893 €	1.889.098 €	1.645.959 €	1.661.302 €	2.384.387 €	1.838.517 €	20.964.322 €	1.747.027 €
KdU pro BG	261 €	260 €	255 €	264 €	261 €	262 €	258 €	266 €	264 €	262 €	275 €	256 €		262 €
ALGII/SOG pro BG	351 €	344 €	342 €	355 €	354 €	351 €	345 €	353 €	347 €	345 €	352 €	344 €		349 €

Quelle: Finanzbuchhaltung der KoBa. Die Werte stehen grundsätzlich erst am 10. Werktag nach dem jeweiligen Berichtmonat zur Verfügung.



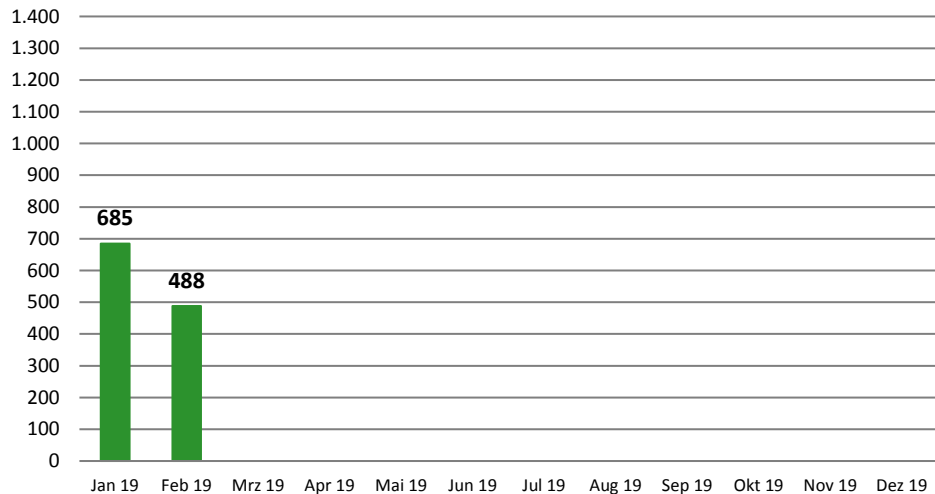
Gesamt 2019    Jan 19    Feb 19    Mrz 19    Apr 19    Mai 19    Jun 19    Jul 19    Aug 19    Sep 19    Okt 19    Nov 19    Dez 19

## BuT- Stand: 26.02.2019

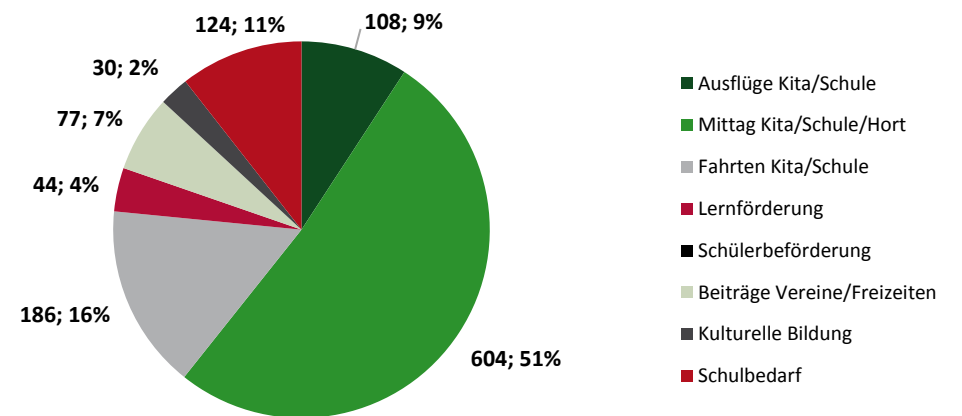
gestellte Anträge	1.202	794	408									
beschiedene Anträge nach Rechtskreis	1.225	716	509									
dav: BKGG	400	240	160									
dav: SGB II	825	476	349									
dav: Bewilligung	1.173	685	488									
dav: Ablehnung/ Versagung/ Aufhebung/	52	31	21									
<b>Bewilligungsquote</b>	<b>95,8%</b>	<b>95,7%</b>	<b>95,9%</b>									
beschiedene Anträge nach bewilligter Leistung	1.173	685	488									
1-tägiger Schulausflug Kita/Schule	108	74	34									
Mittagsverpflegung Kita/Schule/Hort	604	367	237									
mehrtägige Kita-Fahrt/Klassenfahrt	186	95	91									
Lernförderung	44	23	21									
Schülerbeförderung	0	0	0									
Mitgliedsbeiträge Vereine/Teilnahme an Freizeiten	77	37	40									
Kulturelle Bildung	30	18	12									
Schulbedarf	124	71	53									
<b>Leistungen BuT</b>	<b>106.721 €</b>	<b>106.721 €</b>	<b>n.n.</b>									

\* die BuT Leistungen im Feb/Aug sind aufgrund des gezahlten Schulbedarfs erhöht

### Entwicklung BuT-Leistungen 2019 nach Bewilligung



### BuT-Leistungen für Kinder vom 01.01. bis zum 26.02.2019



## Inhaltliche Zusammenstellung und Herausgabe

Eigenbetrieb  
Kommunale Beschäftigungsagentur  
Jobcenter Landkreis Harz

38855 Wernigerode

### Team Statistik und Controlling

Frau Becker/Tel.: 03943-58 3238

[carolin.becker@koba-jobcenter-harz.de](mailto:carolin.becker@koba-jobcenter-harz.de)

### Presse- und Öffentlichkeitsarbeit

Pressestelle/Tel.: 03943-58 3234

[presse@koba-jobcenter-harz.de](mailto:presse@koba-jobcenter-harz.de)



**Eigenbetrieb Kommunale Beschäftigungsagentur  
Jobcenter Landkreis Harz**



Kommunale  
Jobcenter –

**Stark.  
Sozial.  
Vor Ort.**