

# Arbeitsmarktreport

Zahlen . Daten . Fakten .

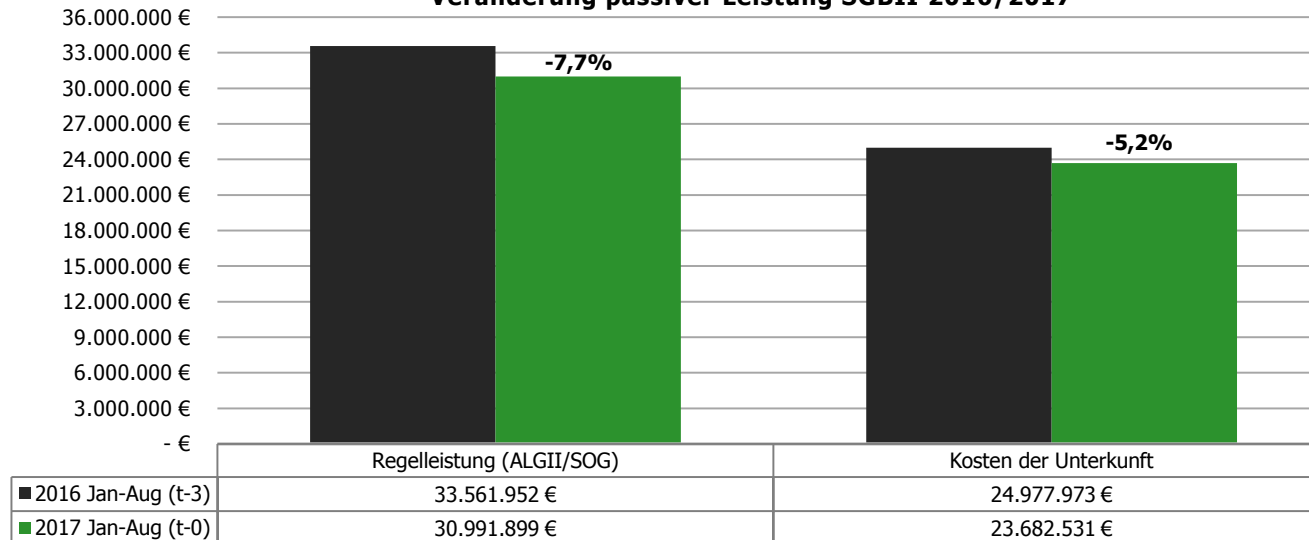


Eigenbetrieb Kommunale Beschäftigungsagentur  
Jobcenter Landkreis Harz

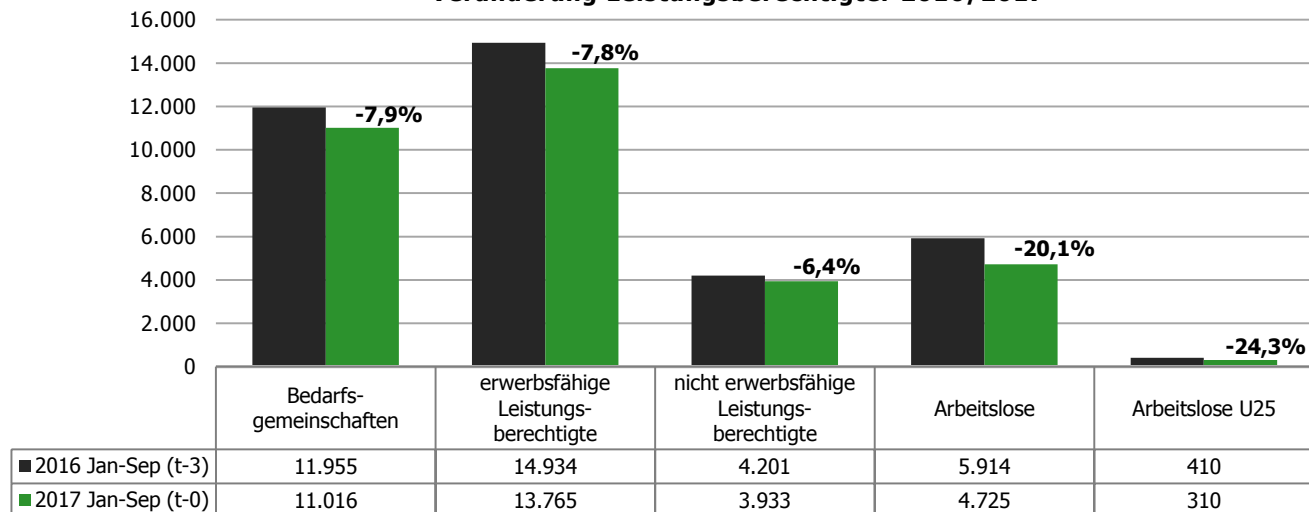


Berichtsmonat September 2017

## Veränderung passiver Leistung SGBII 2016/2017



## Veränderung Leistungsberechtigter 2016/2017



Sep 16   Okt 16   Nov 16   Dez 16   Jan 17   Feb 17   Mrz 17   Apr 17   Mai 17   Jun 17   Jul 17   Aug 17   Sep 17

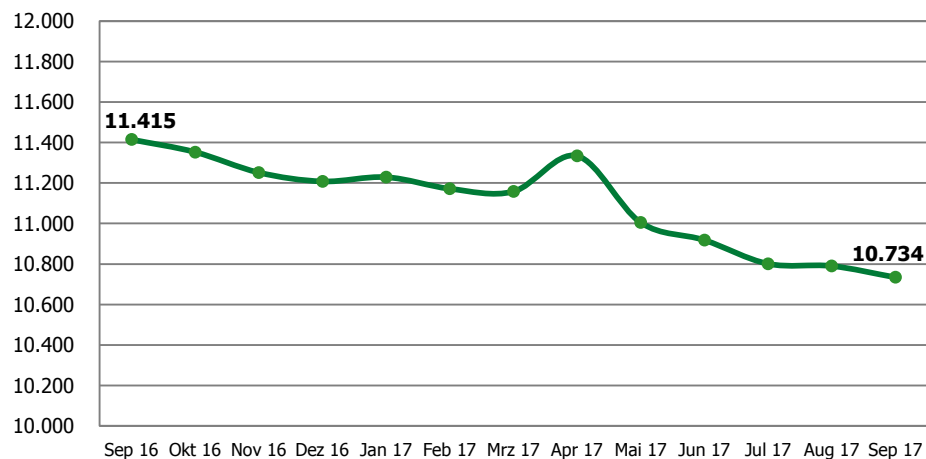
## Arbeitslose Bestand

Arbeitslose Bestand (SGB II / SGB III) <sup>1)</sup>	6.984	6.670	6.883	7.297	8.528	8.384	7.836	7.166	6.703	6.547	6.720	6.699	6.369
Arbeitslosenquote (SGB II / SGB III) <sup>2)</sup>	6,3	6,0	6,2	6,6	7,7	7,6	7,1	6,5	6,1	6,0	6,1	6,1	5,8
Arbeitslose Bestand (SGB II)	5.074	4.809	4.878	4.971	5.143	5.047	4.990	4.803	4.590	4.483	4.501	4.569	4.402
Arbeitslosenquote (SGB II) <sup>2)</sup>	4,6	4,4	4,4	4,5	4,7	4,6	4,5	4,4	4,2	4,1	4,1	4,2	4,0
davon: Frauen	2.424	2.321	2.325	2.347	2.393	2.330	2.283	2.178	2.087	2.029	2.087	2.120	2.074
davon: Männer	2.650	2.488	2.553	2.624	2.750	2.717	2.707	2.625	2.503	2.454	2.414	2.449	2.328
davon: unter 25 Jahre	380	349	327	307	302	276	274	292	306	294	363	368	318
davon: 55 Jahre und älter	823	773	824	850	896	884	886	825	780	768	731	773	758

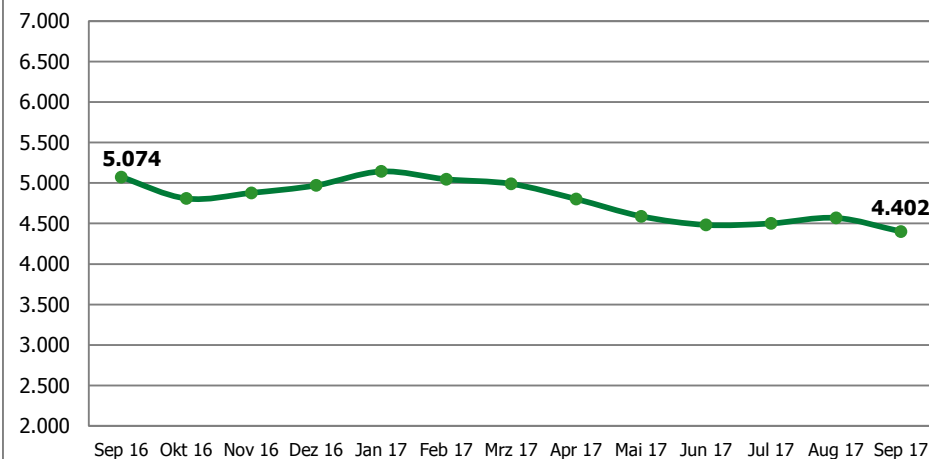
## Leistungsempfänger

Bedarfsgemeinschaften (t-0) *vorläufig	11.415	11.353	11.252	11.208	11.229	11.172	11.158	11.334	11.005	10.918	10.801	10.790	10.734
Bedarfsgemeinschaften (t-3) *Daten nach 3 Monaten	11.474	11.378	11.274	11.210	11.204	11.232	11.212	11.169	11.053				
erwerbsfähige Leistungsberechtigte	14.245	14.135	14.025	13.953	13.998	13.978	13.973	14.089	13.791	13.709	13.555	13.460	13.328
nicht erwerbsfähige Leistungsberechtigte	4.057	4.014	3.975	3.917	3.990	3.995	4.013	4.021	3.940	3.923	3.845	3.834	3.837

Entwicklung Bedarfsgemeinschaften



Entwicklung Arbeitslose SGB II



<sup>1</sup> Quelle: Statistik der Bundesagentur für Arbeit <sup>2</sup> Die Arbeitslosenquoten beziehen sich auf alle zivile Erwerbspersonen.

## Bestandsentwicklung Zielgruppen (t-3 Daten)\*



Eigenbetrieb Kommunale Beschäftigungsagentur  
Jobcenter Landkreis Harz

t-3 Daten (Stand: September 2017)	Mai 16	Jun 16	Jul 16	Aug 16	Sep 16	Okt 16	Nov 16	Dez 16	Jan 17	Feb 17	Mrz 17	Apr 17	Mai 17
Bedarfsgemeinschaften	12.030	11.874	11.759	11.660	11.474	11.378	11.274	11.210	11.204	11.232	11.212	11.169	11.053
dav. Partner-BG mit Kindern (beide Partner alo)	127	124	128	133	126	108	110	135	142	148	130	130	111
erwerbsfähige Leistungsberechtigte (ELB)	15.041	14.811	14.693	14.602	14.362	14.181	14.078	13.983	13.991	14.043	14.035	13.969	13.856
dav: Alleinerziehende	2.169	2.139	2.132	2.114	2.097	2.089	2.081	2.076	2.074	2.088	2.070	2.058	2.030
% Anteil AlleinE/ELB	14,4%	14,4%	14,5%	14,5%	14,6%	14,7%	14,8%	14,8%	14,8%	14,9%	14,7%	14,7%	14,7%
dav: Langzeitleistungsbeziehende (LZB)	11.394	11.261	11.146	10.994	10.781	10.675	10.595	10.550	10.528	10.491	10.473	10.417	10.404
% Anteil LZB/ELB	75,8%	76,0%	75,9%	75,3%	75,1%	75,3%	75,3%	75,4%	75,2%	74,7%	74,6%	74,6%	75,1%
dav: LZB mit Einkommen	3.262	3.240	3.233	3.181	3.176	3.168	3.124	3.058	2.953	2.889	2.910	2.888	2.938
% Anteil LZB Einkommen/LZB	28,6%	28,8%	29,0%	28,9%	29,5%	29,7%	29,5%	29,0%	28,0%	27,5%	27,8%	27,7%	28,2%
dav: ALGI-Aufstocker	290	261	252	243	233	217	242	284	336	339	340	296	274
% Anteil ALGI-Aufstocker/ELB	1,9%	1,8%	1,7%	1,7%	1,6%	1,5%	1,7%	2,0%	2,4%	2,4%	2,4%	2,1%	2,0%
dav: abhängige Erwerbstätige	4.023	3.977	3.981	3.969	3.974	3.938	3.891	3.795	3.654	3.589	3.604	3.582	3.640
dav: selbstständig Erwerbstätige (mit EK)	126	125	125	125	124	119	109	112	118	121	124	111	112
% Anteil Erwerbstätige/ELB	27,6%	27,7%	27,9%	28,0%	28,5%	28,6%	28,4%	27,9%	27,0%	26,4%	26,6%	26,4%	27,1%

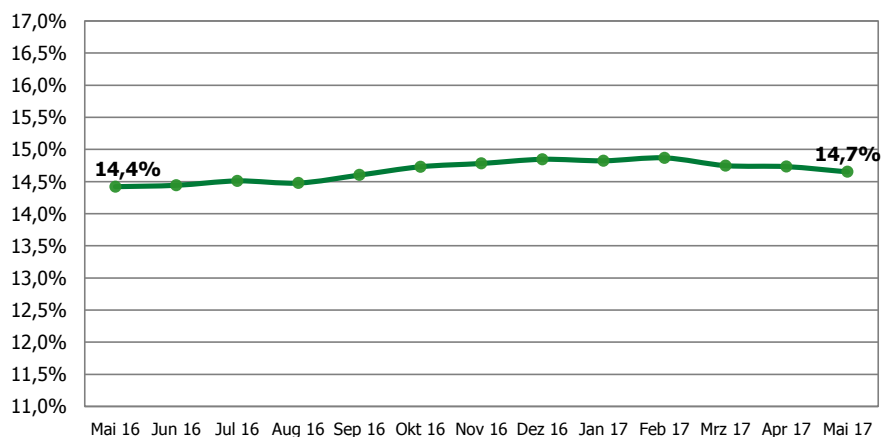
### Veränderung gegenüber Vorjahr in Prozent

Jan - Mai

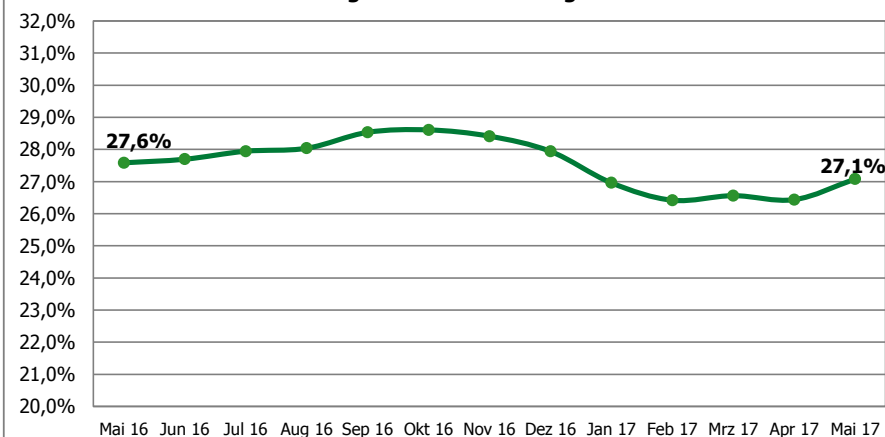
Bedarfsgemeinschaften	-8,2%
dav. Partner-BG mit Kindern (beide Partner alo)	-17,9%
erwerbsfähige Leistungsberechtigte	-8,0%
dav: Alleinerziehende	-5,2%
dav: ALGI-Aufstocker	-1,2%
dav: abhängige Erwerbstätige	-10,0%
dav: selbstständig Erwerbstätige (mit EK)	-7,4%

Den enthaltenen Daten liegt durchgängig eine Wartezeit von 3 Monaten zugrunde. Durch die Wartezeit wird gewährleistet, dass die Daten weitgehend vollständig vorliegen. Verzögerungen ergeben sich z. B. durch nachträgliche Bewilligungen

Entwicklung Anteil Alleinerziehende an ELB t-3



Entwicklung Anteil Erwerbstätige an ELB t-3



\* Statistik der Bundesagentur für Arbeit, Statistik-Service-Ost; Grundsicherung für Arbeitsuchende nach dem SGB II

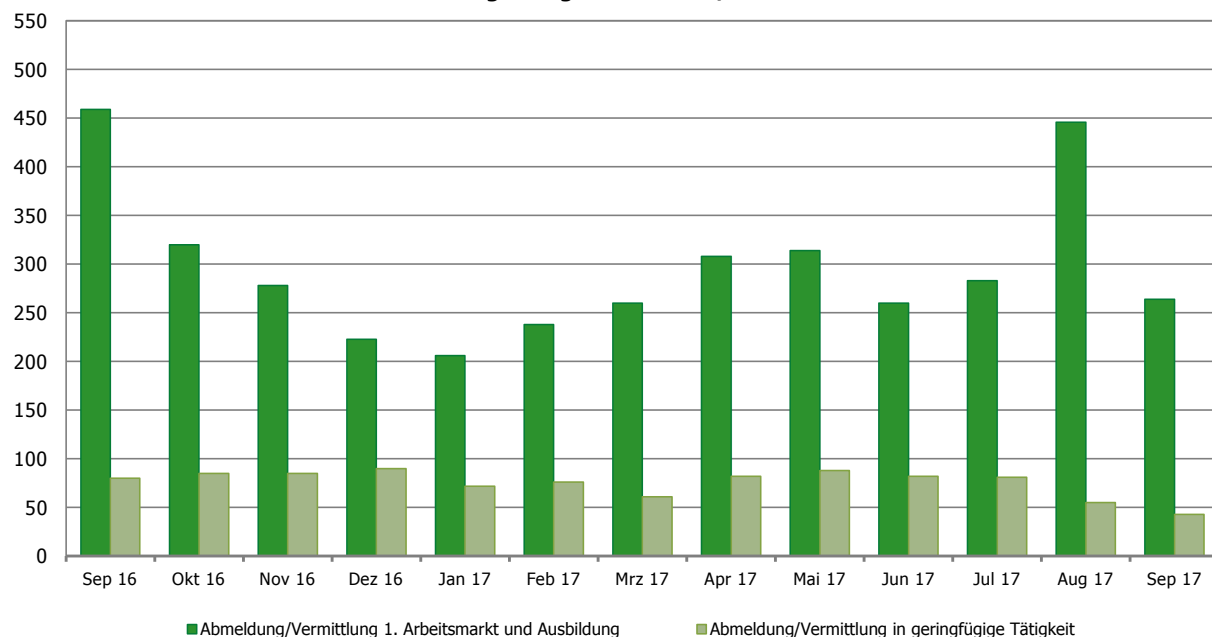
Aktive Arbeitsmarktpolitik*	Bestand 14.08.17	Zugang	Abgang	Bestand 12.09.17	Zugänge seit Jahresbeginn 2017
<b>A: Aktivierung und berufliche Eingliederung</b>					
Vermittlungsbudget § 44 SGBIII "Anbahnung versicherungspflichtige Beschäftigung oder Ausbildung"	0	77	77	0	661
Vermittlungsbudget § 44 SGBIII "Aufnahme versicherungspflichtige Beschäftigung oder Ausbildung"	137	98	78	157	732
Aktivierung und berufliche Eingliederung § 45 SGBIII - Zuweisung (TM)	272	101	117	256	940
Aktivierung und berufliche Eingliederung § 45 SGBIII - Zuweisung (Tmb)	12	20	31	1	246
Aktivierung und berufliche Eingliederung § 45/115 Nr. 1 SGBIII - Zuweisung (ReHa)	10	2	4	8	25
Aktivierungs- und Vermittlungsgutscheine § 45 SGBIII	147	45	50	142	375
Probebeschäftigung behinderter Menschen § 46 SGBIII	0	0	0	0	2
<b>B: Berufsauswahl und Berufsausbildung</b>					
Zuschüsse Ausbildungsvergütung (schwer)behinderter Menschen - § 73 SGBIII	5	0	1	4	2
Förderung Berufsausbildung - § 74 SGBIII (BaE)	55	0	4	51	1
Förderung Berufsausbildung - § 74 SGBIII (abH)	0	0	0	0	0
Einstiegsqualifizierung § 54a SGBIII	7	1	3	5	10
<b>C: Berufliche Weiterbildung</b>					
Berufliche Weiterbildung § 81 SGBIII i.V.m. § 115 Nr. 3 SGB III (Reha)	21	2	1	22	15
Berufliche Weiterbildung § 81 SGBIII (FbW)	108	17	16	109	217
Förderung durch Vergaberecht / Zuweisung - § 16 Abs.3a SGBII (ReHa)	0	0	0	0	0
Förderung durch Vergaberecht / Zuweisung - § 16 Abs. 3a SGBII (FbW)	0	0	0	0	0
<b>D: Aufnahme einer Erwerbstätigkeit</b>					
Eingliederungszuschuss (EGZ) § 88 SGBIII	150	18	27	141	267
Eingliederungszuschuss Schwerbehinderte (EGZ-SB) § 90 SGBIII	72	1	5	68	29
Einstiegs geld §16b SGBII (selbständige Erwerbstätigkeit)	0	0	0	0	0
Einstiegs geld §16b SGBII (sozialversicherungspflichtig beschäftigt)	0	0	0	0	0
Förderung Selbständiger §16c	0	0	0	0	0
Beschäftigungszuschuss §16e	0	0	0	0	0
<b>E: Beschäftigung schaffende Maßnahmen</b>					
Arbeitsgelegenheiten (MAE) § 16d SGBII	700	92	107	685	1.161
Förderung von Arbeitsverhältnissen (FAV) - § 16e SGBII	18	0	5	13	8
<b>F: Sonstige und Freie Förderung</b>					
Freie Förderung § 16f SGBII	1	0	0	1	0
Kommunale Eingliederungsleistungen - § 16a SGB II	0	6	6	0	127
<b>Teilnehmerbestand in Maßnahmen:</b>	<b>1.715</b>	<b>480</b>	<b>532</b>	<b>1.663</b>	<b>4.818</b>
<b>Teilnehmereintritte in Maßnahmen:</b>	<b>4.338</b>	<b>480</b>			<b>4.818</b>

\*aktualisierte Daten zum Stichtag 12.09.17

\*Änderung Datenlage: ab 01.01.17 werden die Aufstocker ALGI integrationsseitig von der Agentur für Arbeit betreut. Die Integrationen werden zukünftig anteilig um diese Personengruppe sinken!

Integration in Arbeit und Ausbildung*	Gesamt 2017	12.08.- 12.09.16	13.09.- 13.10.16	14.10.- 14.11.16	15.11.- 14.12.16	15.12.- 12.01.17	13.01.- 13.02.17	14.02.- 14.03.17	15.03.- 12.04.17	13.04.- 15.05.17	16.05.- 13.06.17	14.06.- 13.07.17	14.07.- 14.08.17	15.08.- 12.09.17
<b>Abmeldung/Vermittlung 1. Arbeitsmarkt und Ausbildung</b>	<b>2.373</b>	<b>459</b>	<b>320</b>	<b>278</b>	<b>223</b>	<b>206</b>	<b>238</b>	<b>260</b>	<b>308</b>	<b>314</b>	<b>260</b>	<b>283</b>	<b>446</b>	<b>264</b>
davon: sv-pfl. Beschäftigung >15h	2.092	328	283	260	210	195	227	252	300	305	254	279	284	191
davon: Selbständigkeit >15h	38	3	12	5	8	9	8	6	5	9	5	2	1	2
davon: Abmeldung/Vermittlung in Ausbildung	243	128	25	13	5	2	3	2	3	0	1	2	161	71
davon: U25	403	145	43	43	29	18	24	26	26	21	30	37	169	70
davon: U30	393	79	57	50	32	36	44	45	55	39	48	42	64	56
davon: U50	1.193	183	167	141	119	113	133	141	169	190	128	148	173	111
davon: U65	384	52	53	44	43	39	37	48	58	64	54	56	40	27
<b>Abmeldung/Vermittlung in geringfügige Tätigkeit</b>	<b>568</b>	<b>80</b>	<b>85</b>	<b>85</b>	<b>90</b>	<b>72</b>	<b>76</b>	<b>61</b>	<b>82</b>	<b>88</b>	<b>82</b>	<b>81</b>	<b>55</b>	<b>43</b>

Entwicklung Integration 2016/2017

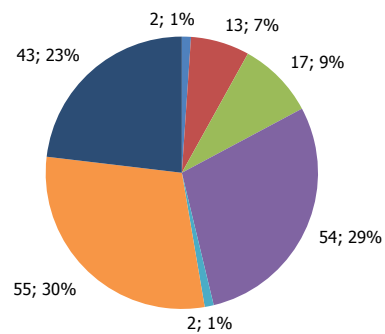


\*aktualisierte Daten zum Stichtag 12.09.17

Übersicht Stellen (sozialversicherungspflichtig)		Zugänge gemeldete / akquirierte Stellen im Berichtsmonat	Bereinigung offener Stellenangebote durch nicht zu besetzende / nicht mehr vakante Stellen	Bestand offener Stellen im Berichtsmonat	besetzte Stellen -Vermittlungen auf alle offenen Stellenangebote
Endbestand 2016	Dez 16			<b>219</b>	
1. Quartal	Jan 17	<b>118</b>	<b>0</b>	<b>230</b>	<b>107</b>
	Feb 17	<b>198</b>	<b>0</b>	<b>248</b>	<b>180</b>
	Mrz 17	<b>164</b>	<b>0</b>	<b>245</b>	<b>167</b>
2. Quartal	Apr 17	<b>158</b>	<b>0</b>	<b>274</b>	<b>129</b>
	Mai 17	<b>204</b>	<b>0</b>	<b>284</b>	<b>194</b>
	Jun 17	<b>164</b>	<b>0</b>	<b>284</b>	<b>164</b>
3. Quartal	Jul 17	<b>192</b>	<b>0</b>	<b>270</b>	<b>206</b>
	Aug 17	<b>166</b>	<b>0</b>	<b>282</b>	<b>154</b>
	Sep 17	<b>186</b>	<b>0</b>	<b>291</b>	<b>177</b>
4. Quartal	Okt 17				
	Nov 17				
	Dez 17				

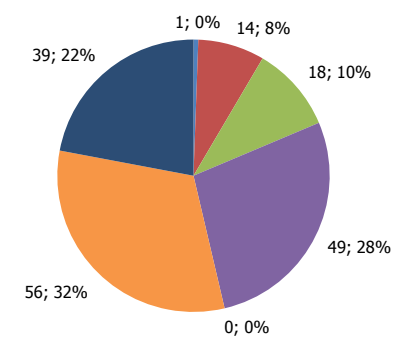
<b>Summe</b>	<b>1.550</b>	<b>0</b>	<b>291</b>	<b>1.478</b>
--------------	--------------	----------	------------	--------------

Zugänge Stellen im September 2017



- 1 Land-u. Forstwirtschaft
- 2 Prod. Gewerbe (ohne Bau)
- 3 Baugewerbe
- 4 Dienstleistung (Handel, Gastgew., Verkehr)
- 5 Dienstleistung (Finanz., Vermiet.)
- 6 Dienstleistung (öffentl., privat)
- 7 Zeitarbeit (produktiver, gewerblicher Bereich)

Besetzte Stellen im September 2017



- 1 Land-u. Forstwirtschaft
- 2 Prod. Gewerbe (ohne Bau)
- 3 Baugewerbe
- 4 Dienstleistung (Handel, Gastgew., Verkehr)
- 5 Dienstleistung (Finanz., Vermiet.)
- 6 Dienstleistung (öffentl., privat)
- 7 Zeitarbeit (produktiver, gewerblicher Bereich)

Leistungen SGBII	Jan 17	Feb 17	Mrz 17	Apr 17	Mai 17	Jun 17	Jul 17	Aug 17	Sep 17	Okt 17	Nov 17	Dez 17	Gesamt 2017	Ø 2017
Regelleistung (ALGII/SOG)	3.855.506 €	3.904.005 €	3.960.777 €	3.965.986 €	3.891.701 €	3.762.628 €	3.848.165 €	3.803.132 €					<b>30.991.899 €</b>	3.873.987 €
Veränderung geg. Vorjahresmonat	-9,38%	-8,81%	-6,43%	-5,67%	-7,56%	-9,83%	-5,49%	-8,02%	-100,00%	-100,00%	-100,00%	-100,00%		-5,30%
Kosten der Unterkunft	2.894.121 €	3.004.510 €	3.016.571 €	2.973.689 €	3.003.404 €	2.882.580 €	2.936.030 €	2.971.627 €					<b>23.682.531 €</b>	2.960.316 €
Veränderung geg. Vorjahresmonat	-8,38%	-5,93%	-4,92%	-4,82%	-3,03%	-7,06%	-3,77%	-3,47%	-100,00%	-100,00%	-100,00%	-100,00%		-4,42%
einmalige Leistungen § 22 Abs. 6,8 und § 24 Abs. 3	31.464 €	48.662 €	56.619 €	59.944 €	74.360 €	45.820 €	28.936 €	71.061 €					<b>416.865 €</b>	52.108 €
Veränderung geg. Vorjahresmonat	9,05%	3,58%	23,49%	51,98%	120,59%	-23,24%	-22,47%	34,74%	-100,00%	-100,00%	-100,00%	-100,00%		13,25%
Leistungen zur Sozialversicherung	1.640.040 €	1.619.564 €	1.616.433 €	1.632.272 €	1.631.117 €	1.606.359 €	1.576.256 €	1.561.426 €					<b>12.883.467 €</b>	1.610.433 €
Veränderung geg. Vorjahresmonat	4,74%	-3,88%	-0,31%	0,86%	-0,29%	2,61%	-1,17%	1,52%	-100,00%	-100,00%	-100,00%	-100,00%		2,06%
<b>Summe Transferleistungen</b>	<b>8.421.132 €</b>	<b>8.576.740 €</b>	<b>8.650.398 €</b>	<b>8.631.892 €</b>	<b>8.600.582 €</b>	<b>8.297.386 €</b>	<b>8.389.386 €</b>	<b>8.407.245 €</b>					<b>67.974.762 €</b>	8.496.845 €
Veränderung geg. Vorjahresmonat	-6,52%	-6,84%	-4,66%	-3,94%	-4,19%	-6,77%	-4,18%	-4,50%	-100,00%	-100,00%	-100,00%	-100,00%		-3,58%
Leistungen zur Eingliederung	435.458 €	1.073.961 €	1.317.734 €	1.108.534 €	1.197.839 €	1.304.306 €	1.463.438 €	1.164.948 €					<b>9.066.217 €</b>	1.133.277 €
Veränderung geg. Vorjahresmonat	-6,12%	10,13%	25,35%	15,74%	3,67%	11,31%	20,74%	-3,17%	-100,00%	-100,00%	-100,00%	-100,00%		-7,81%
Verwaltungskosten	1.695.105 €	1.721.234 €	1.691.981 €	1.706.714 €	1.714.519 €	1.731.968 €	1.769.706 €	1.892.145 €					<b>13.923.372 €</b>	1.740.422 €
Veränderung geg. Vorjahresmonat	-0,77%	0,90%	-0,70%	0,20%	1,04%	2,83%	2,00%	0,41%	-100,00%	-100,00%	-100,00%	-100,00%		-2,78%
KdU / BG	258 €	267 €	269 €	266 €	272 €	264 €	272 €	275 €						268 €
ALGII, SOG / BG	344 €	348 €	353 €	355 €	352 €	345 €	356 €	352 €						351 €

Quelle: Finanzbuchhaltung der KoBa / Stand: 08.09.2017

Die Werte stehen grundsätzlich erst am 10. Werktag nach dem jeweiligen Berichtmonat zur Verfügung.

Leistungen SGBII	Jan 16	Feb 16	Mrz 16	Apr 16	Mai 16	Jun 16	Jul 16	Aug 16	Sep 16	Okt 16	Nov 16	Dez 16	Gesamt 2016	Ø 2016
Regelleistung (ALGII/SOG)	4.254.670 €	4.280.956 €	4.232.958 €	4.204.173 €	4.209.888 €	4.172.777 €	4.071.899 €	4.134.632 €	3.875.238 €	3.867.931 €	3.953.813 €	3.828.319 €	<b>49.087.252 €</b>	4.090.604 €
Kosten der Unterkunft	3.158.939 €	3.193.996 €	3.172.550 €	3.124.293 €	3.097.274 €	3.101.506 €	3.051.037 €	3.078.378 €	3.016.882 €	3.035.641 €	3.147.693 €	2.990.097 €	<b>37.168.287 €</b>	3.097.357 €
einmalige Leistungen § 22 Abs. 6,8 und § 24 Abs. 3	28.854 €	46.981 €	45.848 €	39.443 €	33.709 €	59.692 €	37.323 €	52.738 €	53.387 €	42.366 €	65.069 €	46.707 €	<b>552.117 €</b>	46.010 €
Leistungen zur Sozialversicherung	1.565.810 €	1.684.985 €	1.621.389 €	1.618.279 €	1.635.879 €	1.565.569 €	1.594.890 €	1.537.996 €	1.538.323 €	1.567.067 €	1.483.752 €	1.521.748 €	<b>18.935.685 €</b>	1.577.974 €
<b>Summe Transferleistungen</b>	<b>9.008.272 €</b>	<b>9.206.918 €</b>	<b>9.072.745 €</b>	<b>8.986.188 €</b>	<b>8.976.750 €</b>	<b>8.899.543 €</b>	<b>8.755.148 €</b>	<b>8.803.744 €</b>	<b>8.483.830 €</b>	<b>8.513.005 €</b>	<b>8.650.326 €</b>	<b>8.386.872 €</b>	<b>105.743.342 €</b>	8.811.945 €
Leistungen zur Eingliederung	463.866 €	975.156 €	1.051.212 €	957.744 €	1.155.427 €	1.171.829 €	1.212.072 €	1.203.089 €	1.196.401 €	1.277.549 €	2.082.449 €	2.005.177 €	<b>14.751.970 €</b>	1.229.331 €
Verwaltungskosten	1.708.270 €	1.705.876 €	1.703.880 €	1.703.346 €	1.696.860 €	1.684.346 €	1.735.060 €	1.884.484 €	1.716.299 €	1.710.122 €	2.522.191 €	1.711.734 €	<b>21.482.468 €</b>	1.790.206 €
KdU / BG	259 €	260 €	260 €	258 €	257 €	261 €	259 €	264 €	263 €	267 €	279 €	267 €		263 €
ALGII, SOG / BG	348 €	349 €	347 €	347 €	350 €	351 €	346 €	355 €	338 €	340 €	351 €	342 €		347 €



## Bildungs- und Teilhabeleistungen für Kinder und Jugendliche

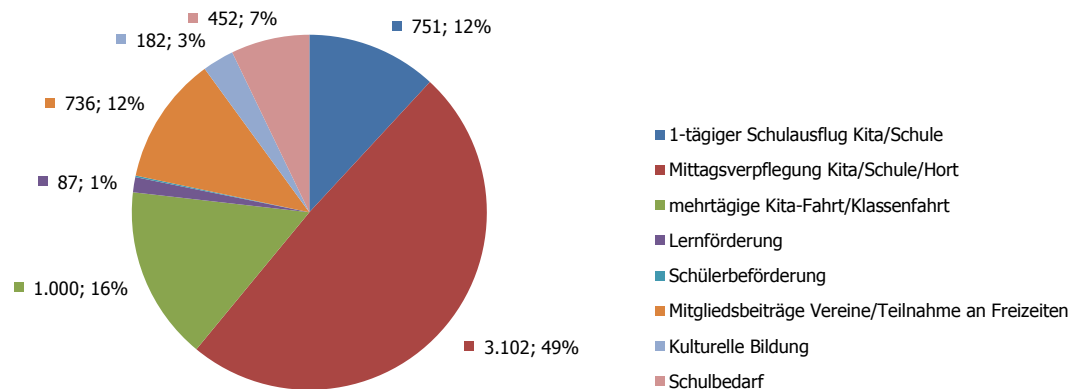


Eigenbetrieb Kommunale Beschäftigungsagentur  
Jobcenter Landkreis Harz

BuT- Stand: 26.09.2017	Gesamt 2017	Jan 17	Feb 17	Mrz 17	Apr 17	Mai 17	Jun 17	Jul 17	Aug 17	Sep 17	Okt 17	Nov 17	Dez 17
<b>gestellte Anträge</b>	<b>6.520</b>	<b>947</b>	<b>737</b>	<b>816</b>	<b>730</b>	<b>770</b>	<b>864</b>	<b>553</b>	<b>630</b>	<b>473</b>			
<b>beschiedene Anträge nach Rechtskreis</b>	<b>6.689</b>	<b>663</b>	<b>827</b>	<b>846</b>	<b>817</b>	<b>786</b>	<b>1.003</b>	<b>521</b>	<b>681</b>	<b>545</b>			
dav: BKG	1.876	138	225	227	198	198	302	209	234	145			
dav: SGB II	4.813	525	602	619	619	588	701	312	447	400			
dav: Bewilligung	6.319	625	774	799	783	739	938	492	642	527			
dav: Ablehnung/Versagung/Aufhebung/Rücknahme u.a.	370	38	53	47	34	47	65	29	39	18			
<b>Bewilligungsquote</b>	<b>94,5%</b>	<b>94,3%</b>	<b>93,6%</b>	<b>94,4%</b>	<b>95,8%</b>	<b>94,0%</b>	<b>93,5%</b>	<b>94,4%</b>	<b>94,3%</b>	<b>96,7%</b>			
<b>beschiedene Anträge nach bewilligter Leistung</b>	<b>6.319</b>	<b>625</b>	<b>774</b>	<b>799</b>	<b>783</b>	<b>739</b>	<b>938</b>	<b>492</b>	<b>642</b>	<b>527</b>			
1-tägiger Schulausflug Kita/Schule	751	52	71	46	123	135	161	46	38	79			
Mittagsverpflegung Kita/Schule/Hort	3.102	382	399	362	332	279	422	256	373	297			
mehrtägige Kita-Fahrt/Klassenfahrt	1.000	78	129	229	168	170	107	25	43	51			
Lernförderung	87	4	13	26	16	9	2	0	2	15			
Schülerbeförderung	9	0	2	2	0	1	0	0	1	3			
Mitgliedsbeiträge Vereine/Teilnahme an Freizeiten	736	55	82	84	96	91	170	61	62	35			
Kulturelle Bildung	182	14	26	23	28	24	25	13	14	15			
Schulbedarf	452	40	52	27	20	30	51	91	109	32			
<b>Leistungen BuT</b>	<b>1.023.192 €</b>	<b>67.186 €</b>	<b>183.777 €</b>	<b>118.039 €</b>	<b>123.719 €</b>	<b>90.106 €</b>	<b>82.012 €</b>	<b>85.819 €</b>	<b>272.535 €</b>	<b>n. n.</b>			

\* die BuT Leistungen im Feb/Aug sind aufgrund des gezahlten Schulbedarfs erhöht

**Bildungs- und Teilhabeleistungen für Kinder und Jugendliche - Zeitraum 01.01. bis 26.09.2017**



## Inhaltliche Zusammenstellung und Herausgabe

---

Eigenbetrieb  
Kommunale Beschäftigungsagentur  
Jobcenter Landkreis Harz

38855 Wernigerode

### Team Statistik und Controlling

Frau Becker/Tel.: 03943-58 3238

[Carolin.Becker@koba-jobcenter-harz.de](mailto:Carolin.Becker@koba-jobcenter-harz.de)

### Presse- und Öffentlichkeitsarbeit

Kontakt: Pressestelle/Tel.: 03943-58 3234

[Presse@koba-jobcenter-harz.de](mailto:Presse@koba-jobcenter-harz.de)



Eigenbetrieb Kommunale Beschäftigungsagentur  
Jobcenter Landkreis Harz

KOMMUNEN  
für Arbeit