

Arbeitsmarktreport

Zahlen . Daten . Fakten .

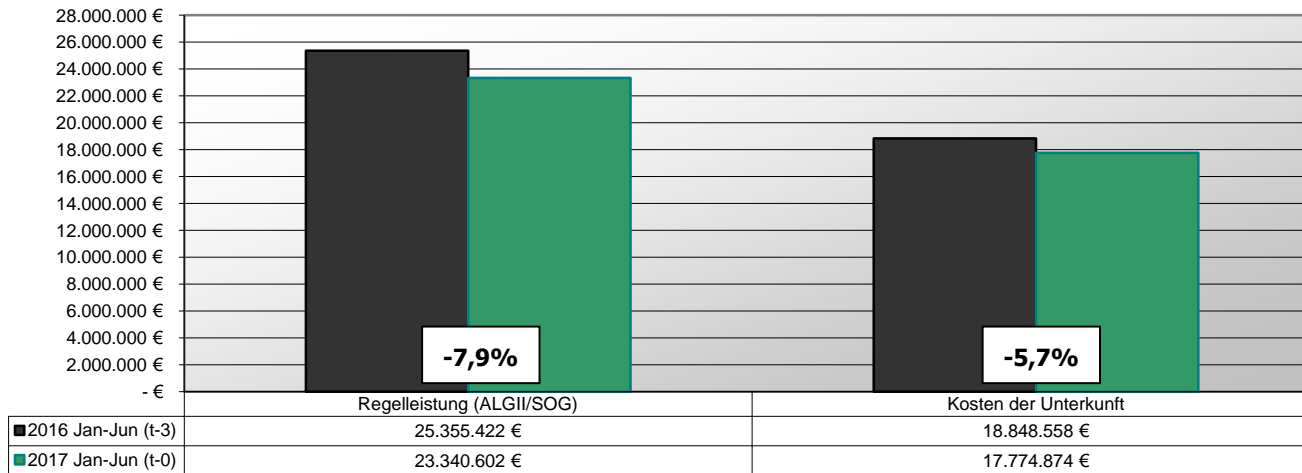


Eigenbetrieb Kommunale Beschäftigungsagentur
Jobcenter Landkreis Harz

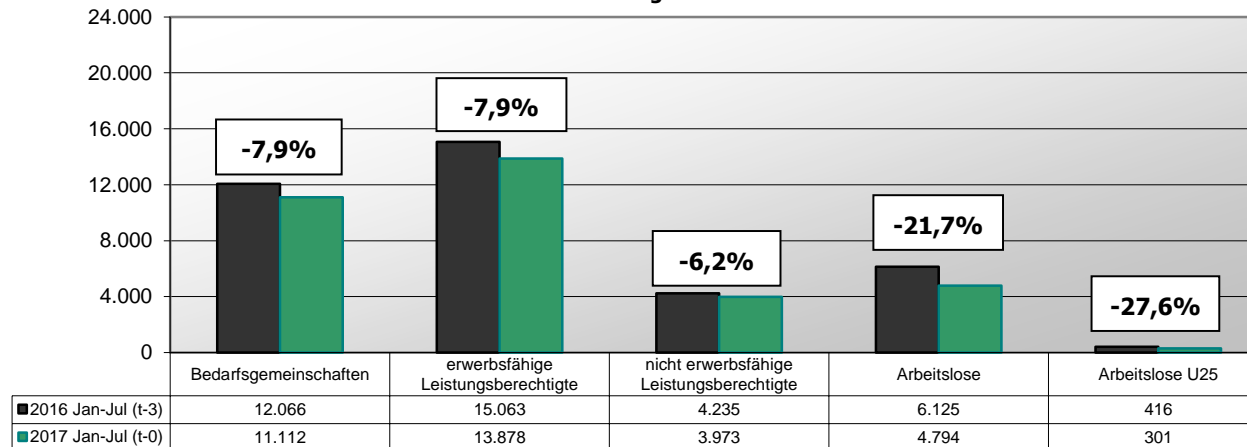


Berichtsmonat Juli 2017

**Veränderung passiver Leistung SGBII 2016/2017
Jahresvergleich Jan-Jun**



**Veränderung Leistungsberechtigter 2016/2017
Jahresvergleich Jan-Jul**



Jul 16 Aug 16 Sep 16 Okt 16 Nov 16 Dez 16 Jan 17 Feb 17 Mrz 17 Apr 17 Mai 17 Jun 17 Jul 17

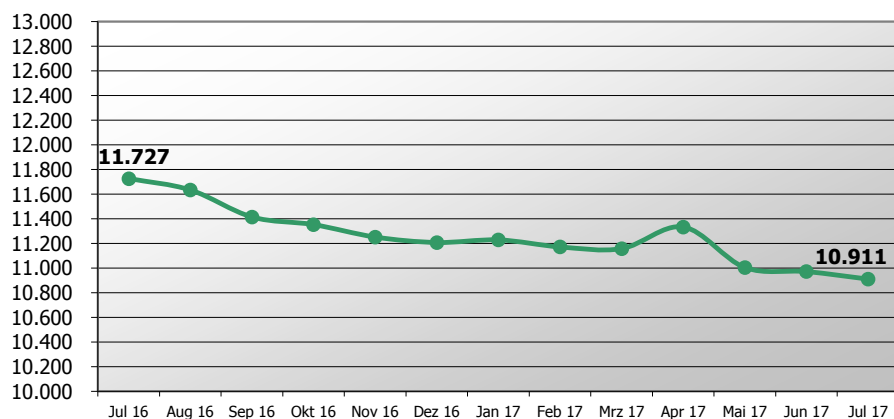
Arbeitslose Bestand

Arbeitslose Bestand (SGB II / SGB III) ¹⁾	7.626	7.280	6.984	6.670	6.883	7.297	8.528	8.384	7.836	7.166	6.703	6.547	6.720
Arbeitslosenquote (SGB II / SGB III) ²⁾	6,9	6,6	6,3	6,0	6,2	6,6	7,7	7,6	7,1	6,5	6,1	6,0	6,1
Arbeitslose Bestand (SGB II)	5.561	5.277	5.074	4.809	4.878	4.971	5.143	5.047	4.990	4.803	4.590	4.483	4.501
Arbeitslosenquote (SGB II) ²⁾	5,0	4,8	4,6	4,4	4,4	4,5	4,7	4,6	4,5	4,4	4,2	4,1	4,1
davon: Frauen	2.621	2.529	2.424	2.321	2.325	2.347	2.393	2.330	2.283	2.178	2.087	2.029	2.087
davon: Männer	2.940	2.748	2.650	2.488	2.553	2.624	2.750	2.717	2.707	2.625	2.503	2.454	2.414
davon: unter 25 Jahre	429	399	380	349	327	307	302	276	274	292	306	294	363
davon: 55 Jahre und älter	889	853	823	773	824	850	896	884	886	825	780	768	731

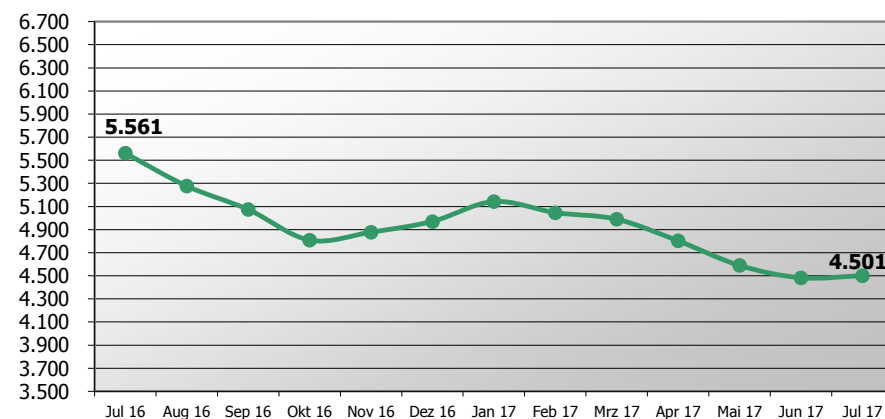
Leistungsempfänger

Bedarfsgemeinschaften *vorläufig	11.727	11.634	11.415	11.353	11.252	11.208	11.229	11.172	11.158	11.334	11.005	10.972	10.911
Bedarfsgemeinschaften *Daten nach 3 Monaten	11.759	11.660	11.474	11.378	11.274	11.210	11.204	11.232	11.212				
erwerbsfähige Leistungsberechtigte	14.693	14.602	14.245	14.135	14.025	13.953	13.998	13.978	13.973	14.089	13.791	13.732	13.588
nicht erwerbsfähige Leistungsberechtigte	4.148	4.089	4.057	4.014	3.975	3.917	3.990	3.995	4.013	4.021	3.940	3.922	3.931

Entwicklung Bedarfsgemeinschaften



Entwicklung Arbeitslosigkeit SGB II



¹ Quelle: Statistik der Bundesagentur für Arbeit ² Die Arbeitslosenquoten beziehen sich auf alle zivile Erwerbspersonen.

Bestandsentwicklung Zielgruppen (t-3 Daten)*



Eigenbetrieb Kommunale Beschäftigungsagentur
Jobcenter Landkreis Harz

t-3 Daten (Stand: Juli 2017)

	Mrz 16	Apr 16	Mai 16	Jun 16	Jul 16	Aug 16	Sep 16	Okt 16	Nov 16	Dez 16	Jan 17	Feb 17	Mrz 17
Bedarfsgemeinschaften	12.209	12.108	12.030	11.874	11.759	11.660	11.474	11.378	11.274	11.210	11.204	11.232	11.212
dav. Partner-BG mit Kindern (beide Partner alo)	170	138	127	124	128	133	126	108	110	135	142	148	130
erwerbsfähige Leistungsberechtigte (ELB)	15.252	15.117	15.041	14.811	14.693	14.602	14.362	14.181	14.078	13.983	13.991	14.043	14.035
dav: Alleinerziehende	2.190	2.172	2.169	2.139	2.132	2.114	2.097	2.089	2.081	2.076	2.074	2.088	2.070
% Anteil AlleinE/ELB	14,4%	14,4%	14,4%	14,4%	14,5%	14,5%	14,6%	14,7%	14,8%	14,8%	14,8%	14,9%	14,7%
dav: Langzeitleistungsbeziehende	11.499	11.449	11.394	11.261	11.146	10.994	10.781	10.675	10.595	10.550	10.528	10.491	10.473
% Anteil LZB/ELB	75,4%	75,7%	75,8%	76,0%	75,9%	75,3%	75,1%	75,3%	75,3%	75,4%	75,2%	74,7%	74,6%
dav: LZB mit Einkommen	3.201	3.222	3.262	3.240	3.233	3.181	3.176	3.168	3.124	3.058	2.953	2.889	2.910
% Anteil LZB Einkommen/LZB	27,8%	28,1%	28,6%	28,8%	29,0%	28,9%	29,5%	29,7%	29,5%	29,0%	28,0%	27,5%	27,8%
dav: ALGI-Aufstocker	331	299	290	261	252	243	233	217	242	284	336	339	340
% Anteil ALGI-Aufstocker/ELB	2,2%	2,0%	1,9%	1,8%	1,7%	1,7%	1,6%	1,5%	1,7%	2,0%	2,4%	2,4%	2,4%
dav: abhängige Erwerbstätige	4.019	4.016	4.023	3.977	3.981	3.969	3.974	3.938	3.891	3.795	3.654	3.589	3.604
dav: selbstständig Erwerbstätige (mit EK)	131	119	126	125	125	125	124	119	109	112	118	121	124
% Anteil Erwerbstätige/ELB	27,2%	27,4%	27,6%	27,7%	27,9%	28,0%	28,5%	28,6%	28,4%	27,9%	27,0%	26,4%	26,6%

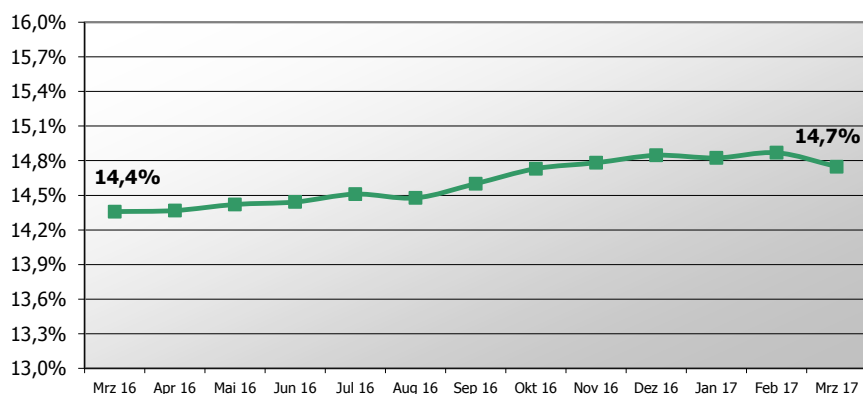
Veränderung gegenüber Vorjahr in Prozent

Jan - Mrz

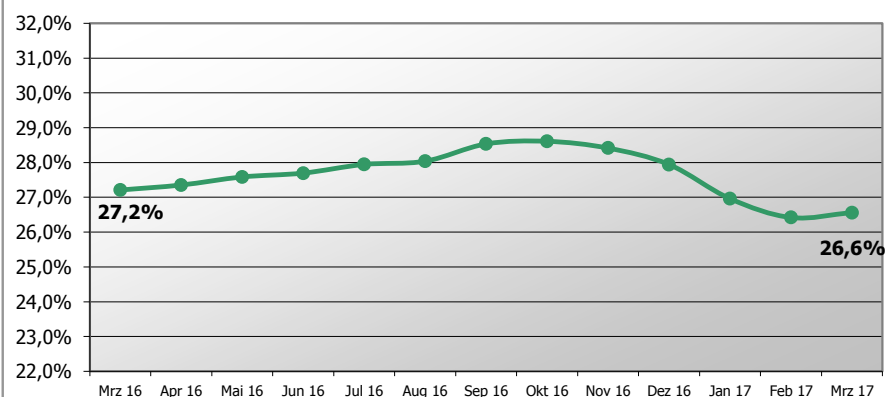
Bedarfsgemeinschaften	-8,3%
dav. Partner-BG mit Kindern (beide Partner alo)	-22,2%
erwerbsfähige Leistungsberechtigte	-8,1%
dav: Alleinerziehende	-4,9%
dav: ALGI-Aufstocker	-0,1%
dav: abhängige Erwerbstätige	-9,9%
dav: selbstständig Erwerbstätige (mit EK)	-6,4%

Den enthaltenen Daten liegt durchgängig eine Wartezeit von 3 Monaten zugrunde. Durch die Wartezeit wird gewährleistet, dass die Daten weitgehend vollständig vorliegen. Verzögerungen ergeben sich z. B. durch nachträgliche Bewilligungen

Entwicklung Anteil Alleinerziehende an ELB (t-3)



Entwicklung Anteil Erwerbstätige an ELB (t-3)



* Statistik der Bundesagentur für Arbeit, Statistik-Service-Ost; Grundsicherung für Arbeitsuchende nach dem SGB II

Aktive Arbeitsmarktpolitik*	Bestand 13.06.17	Zugang	Abgang	Bestand 13.07.17	Zugänge seit Jahresbeginn 2017
A: Aktivierung und berufliche Eingliederung					
Vermittlungsbudget § 44 SGBIII "Anbahnung versicherungspflichtige Beschäftigung oder Ausbildung"	0	76	76	0	523
Vermittlungsbudget § 44 SGBIII "Aufnahme versicherungspflichtige Beschäftigung oder Ausbildung"	163	72	120	115	531
Aktivierung und berufliche Eingliederung § 45 SGBIII - Zuweisung (TM)	269	62	95	236	682
Aktivierung und berufliche Eingliederung § 45 SGBIII - Zuweisung (Tmb)	8	26	29	5	193
Aktivierung und berufliche Eingliederung § 45/115 Nr. 1 SGBIII - Zuweisung (ReHa)	0	5	0	5	17
Aktivierungs- und Vermittlungsgutscheine § 45 SGBIII	183	20	35	168	291
Probebeschäftigung behinderter Menschen § 46 SGBIII	2	0	0	2	2
B: Berufsauswahl und Berufsausbildung					
Zuschüsse Ausbildungsvergütung (schwer)behinderter Menschen - § 73 SGBIII	3	0	0	3	0
Förderung Berufsausbildung - § 74 SGBIII (BaE)	84	0	14	70	1
Förderung Berufsausbildung - § 74 SGBIII (abH)	0	0	0	0	0
Einstiegsqualifizierung § 54a SGBIII	12	0	0	12	5
C: Berufliche Weiterbildung					
Berufliche Weiterbildung § 81 SGBIII i.V.m. § 115 Nr. 3 SGB III (Reha)	22	1	0	23	11
Berufliche Weiterbildung § 81 SGBIII (FbW)	172	19	41	150	175
Förderung durch Vergaberecht / Zuweisung - § 16 Abs.3a SGBII (ReHa)	0	0	0	0	0
Förderung durch Vergaberecht / Zuweisung - § 16 Abs. 3a SGBII (FbW)	0	0	0	0	0
D: Aufnahme einer Erwerbstätigkeit					
Eingliederungszuschuss (EGZ) § 88 SGBIII	160	27	33	154	210
Eingliederungszuschuss Schwerbehinderte (EGZ-SB) § 90 SGBIII	70	1	4	67	21
Einstiegsgeld §16b SGBII (selbständige Erwerbstätigkeit)	0	0	0	0	0
Einstiegsgeld §16b SGBII (sozialversicherungspflichtig beschäftigt)	0	0	0	0	0
Förderung Selbständiger §16c	0	0	0	0	0
Beschäftigungszuschuss §16e	0	0	0	0	0
E: Beschäftigung schaffende Maßnahmen					
Arbeitsgelegenheiten (MAE) § 16d SGBII	854	22	55	821	1.023
Förderung von Arbeitsverhältnissen (FAV) - § 16e SGBII	19	1	1	19	8
F: Sonstige und Freie Förderung					
Freie Förderung § 16f SGBII	1	0	0	1	0
Kommunale Eingliederungsleistungen - § 16a SGB II	0	0	0	0	91
Teilnehmerbestand in Maßnahmen:	2.022	332	503	1.851	3.784
Teilnehmereintritte in Maßnahmen:	3.452	332			3.784

*aktualisierte Daten zum Stichtag 13.07.17

Integration in Arbeit und Ausbildung

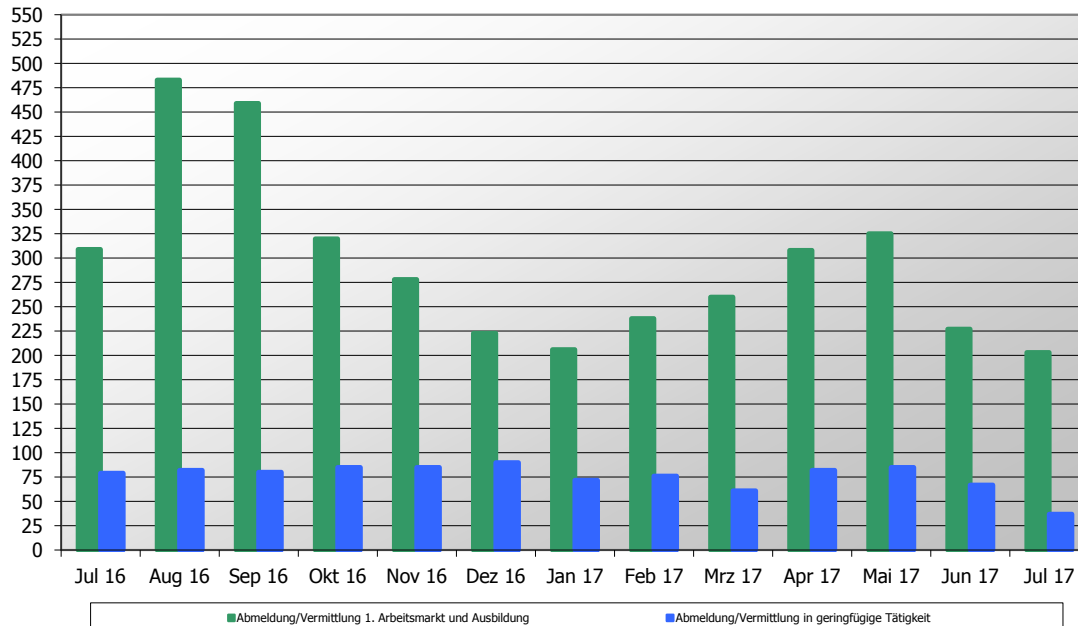


Eigenbetrieb Kommunale Beschäftigungsagentur
Jobcenter Landkreis Harz

*Änderung Datenlage: ab 01.01.17 werden die Aufstocker ALGI integrationsseitig von der Agentur für Arbeit betreut. Die Integrationen werden zukünftig anteilig um diese Personengruppe sinken!

Integration in Arbeit und Ausbildung*	Gesamt 2017	14.06.-12.07.16	13.07.-11.08.16	12.08.-12.09.16	13.09.-13.10.16	14.10.-14.11.16	15.11.-14.12.16	15.12.-12.01.17	13.01.-13.02.17	14.02.-14.03.17	15.03.-12.04.17	13.04.-15.05.17	16.05.-13.06.17	14.06.-13.07.17
Abmeldung/Vermittlung 1. Arbeitsmarkt und Ausbildung	1.767	309	483	459	320	278	223	206	238	260	308	325	227	203
davon: sv-pfl. Beschäftigung >15h	1.715	300	297	328	283	260	210	195	227	252	300	317	224	200
davon: Selbständigkeit >15h	40	4	5	3	12	5	8	9	8	6	5	8	2	2
davon: Abmeldung/Vermittlung in Ausbildung	12	5	181	128	25	13	5	2	3	2	3	0	1	1
davon: U25	168	40	180	145	43	43	29	18	24	26	26	23	25	26
davon: U30	293	71	76	79	57	50	32	36	44	45	55	42	42	29
davon: U50	974	132	165	183	167	141	119	113	133	141	169	196	113	109
davon: U65	332	66	62	52	53	44	43	39	37	48	58	64	47	39
Abmeldung/Vermittlung in geringfügige Tätigkeit	480	79	82	80	85	85	90	72	76	61	82	85	67	37

Entwicklung Integration 2016/2017

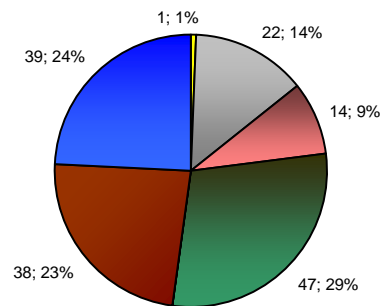


*aktualisierte Daten zum Stichtag 13.07.17

Übersicht Stellen (sozialversicherungspflichtig)		Zugänge gemeldete / akquirierte Stellen im Berichtsmonat	Bereinigung offener Stellenangebote durch nicht zu besetzende / nicht mehr vakante Stellen	Bestand offener Stellen im Berichtsmonat	besetzte Stellen -Vermittlungen auf alle offenen Stellenangebote
Endbestand 2016	Dez 16			219	
1. Quartal	Jan 17	118	0	230	107
	Feb 17	198	0	248	180
	Mrz 17	164	0	245	167
2. Quartal	Apr 17	158	0	274	129
	Mai 17	204	0	284	194
	Jun 17	164	0	284	164
3. Quartal	Jul 17	161	0	305	140
	Aug 17				
	Sep 17				
4. Quartal	Okt 17				
	Nov 17				
	Dez 17				

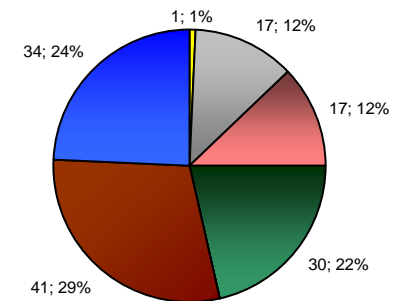
Summe	1.167	0	305	1.081
--------------	--------------	----------	------------	--------------

Zugänge Stellen im Juli 2017



- 01 Land-u. Forstwirtschaft
- 02 Prod. Gewerbe (ohne Bau)
- 03 Baugewerbe
- 04 Dienstleistung (Handel, Gastgew., Verkehr)
- 05 Dienstleistung (Finanz., Vermiet.)
- 06 Dienstleistung (öffentl., privat)
- 07 Zeitarbeit (produktiver, gewerblicher Bereich)

Besetzte Stellen im Juli 2017



Leistungen SGBII



Eigenbetrieb Kommunale Beschäftigungsagentur
Jobcenter Landkreis Harz

Leistungen SGBII	Jan 17	Feb 17	Mrz 17	Apr 17	Mai 17	Jun 17	Jul 17	Aug 17	Sep 17	Okt 17	Nov 17	Dez 17	Gesamt 2017	Ø 2017
Regelleistung (ALGII/SOG)	3.855.506 €	3.904.005 €	3.960.777 €	3.965.986 €	3.891.701 €	3.762.628 €							23.340.602 €	3.890.100 €
Veränderung geg. Vorjahresmonat	-9,38%	-8,81%	-6,43%	-5,67%	-7,56%	-9,83%	-100,00%	-100,00%	-100,00%	-100,00%	-100,00%	-100,00%		-4,90%
Kosten der Unterkunft	2.894.121 €	3.004.510 €	3.016.571 €	2.973.689 €	3.003.404 €	2.882.580 €							17.774.874 €	2.962.479 €
Veränderung geg. Vorjahresmonat	-8,38%	-5,93%	-4,92%	-4,82%	-3,03%	-7,06%	-100,00%	-100,00%	-100,00%	-100,00%	-100,00%	-100,00%		-4,35%
einmalige Leistungen § 22 Abs. 6,8 und § 24 Abs. 3	31.464 €	48.662 €	56.619 €	59.944 €	74.360 €	45.820 €							316.869 €	52.811 €
Veränderung geg. Vorjahresmonat	9,05%	3,58%	23,49%	51,98%	120,59%	-23,24%	-100,00%	-100,00%	-100,00%	-100,00%	-100,00%	-100,00%		14,78%
Leistungen zur Sozialversicherung	1.640.040 €	1.619.564 €	1.616.433 €	1.632.272 €	1.631.117 €	1.606.359 €							9.745.785 €	1.624.298 €
Veränderung geg. Vorjahresmonat	4,74%	-3,88%	-0,31%	0,86%	-0,29%	2,61%	-100,00%	-100,00%	-100,00%	-100,00%	-100,00%	-100,00%		2,94%
Summe Transferleistungen	8.421.132 €	8.576.740 €	8.650.398 €	8.631.892 €	8.600.582 €	8.297.386 €							51.178.131 €	8.529.688 €
Veränderung geg. Vorjahresmonat	-6,52%	-6,84%	-4,66%	-3,94%	-4,19%	-6,77%	-100,00%	-100,00%	-100,00%	-100,00%	-100,00%	-100,00%		-3,20%
Leistungen zur Eingliederung	435.458 €	1.073.961 €	1.317.734 €	1.108.534 €	1.197.839 €	1.304.306 €							6.437.831 €	1.072.972 €
Veränderung geg. Vorjahresmonat	-6,12%	10,13%	25,35%	15,74%	3,67%	11,31%	-100,00%	-100,00%	-100,00%	-100,00%	-100,00%	-100,00%		-12,72%
Verwaltungskosten	1.695.105 €	1.721.234 €	1.691.981 €	1.706.714 €	1.714.519 €	1.731.968 €							10.261.521 €	1.710.254 €
Veränderung geg. Vorjahresmonat	-0,77%	0,90%	-0,70%	0,20%	1,04%	2,83%	-100,00%	-100,00%	-100,00%	-100,00%	-100,00%	-100,00%		-4,47%
KdU / BG	258 €	267 €	269 €	262 €	273 €	263 €								265 €
ALGII, SOG / BG	344 €	348 €	353 €	350 €	354 €	343 €								349 €

Quelle: Finanzbuchhaltung der KoBa / Stand: 11.07.2017
Die Werte stehen grundsätzlich erst am 10. Werktag nach dem jeweiligen Berichtmonat zur Verfügung.

Leistungen SGBII	Jan 16	Feb 16	Mrz 16	Apr 16	Mai 16	Jun 16	Jul 16	Aug 16	Sep 16	Okt 16	Nov 16	Dez 16	Gesamt 2016	Ø 2016
Regelleistung (ALGII/SOG)	4.254.670 €	4.280.956 €	4.232.958 €	4.204.173 €	4.209.888 €	4.172.777 €	4.071.899 €	4.134.632 €	3.875.238 €	3.867.931 €	3.953.813 €	3.828.319 €	49.087.252 €	4.090.604 €
Kosten der Unterkunft	3.158.939 €	3.193.996 €	3.172.550 €	3.124.293 €	3.097.274 €	3.101.506 €	3.051.037 €	3.078.378 €	3.016.882 €	3.035.641 €	3.147.693 €	2.990.097 €	37.168.287 €	3.097.357 €
einmalige Leistungen § 22 Abs. 6,8 und § 24 Abs. 3	28.854 €	46.981 €	45.848 €	39.443 €	33.709 €	59.692 €	37.323 €	52.738 €	53.387 €	42.366 €	65.069 €	46.707 €	552.117 €	46.010 €
Leistungen zur Sozialversicherung	1.565.810 €	1.684.985 €	1.621.389 €	1.618.279 €	1.635.879 €	1.565.569 €	1.594.890 €	1.537.996 €	1.538.323 €	1.567.067 €	1.483.752 €	1.521.748 €	18.935.685 €	1.577.974 €
Summe Transferleistungen	9.008.272 €	9.206.918 €	9.072.745 €	8.986.188 €	8.976.750 €	8.899.543 €	8.755.148 €	8.803.744 €	8.483.830 €	8.513.005 €	8.650.326 €	8.386.872 €	105.743.342 €	8.811.945 €
Leistungen zur Eingliederung	463.866 €	975.156 €	1.051.212 €	957.744 €	1.155.427 €	1.171.829 €	1.212.072 €	1.203.089 €	1.196.401 €	1.277.549 €	2.082.449 €	2.005.177 €	14.751.970 €	1.229.331 €
Verwaltungskosten	1.708.270 €	1.705.876 €	1.703.880 €	1.703.346 €	1.696.860 €	1.684.346 €	1.735.060 €	1.884.484 €	1.716.299 €	1.710.122 €	2.522.191 €	1.711.734 €	21.482.468 €	1.790.206 €
KdU / BG	259 €	260 €	260 €	258 €	257 €	261 €	259 €	264 €	263 €	267 €	279 €	267 €		263 €
ALGII, SOG / BG	348 €	349 €	347 €	347 €	350 €	351 €	346 €	355 €	338 €	340 €	351 €	342 €		347 €

Bildungs- und Teilhabeleistungen für Kinder und Jugendliche

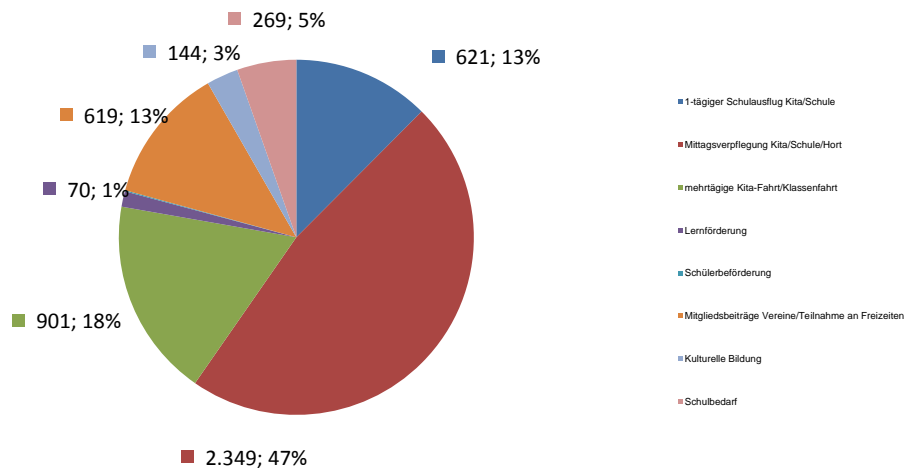


Eigenbetrieb Kommunale Beschäftigungsagentur
Jobcenter Landkreis Harz

BuT- Stand: 21.07.2017	Gesamt 2017	Jan 17	Feb 17	Mrz 17	Apr 17	Mai 17	Jun 17	Jul 17	Aug 17	Sep 17	Okt 17	Nov 17	Dez 17
gestellte Anträge	5.123	947	737	816	730	770	864	259					
beschiedene Anträge nach Rechtskreis	5.282	663	827	846	817	786	1.003	340					
dav: BKG	1.405	138	225	227	198	198	302	117					
dav: SGB II	3.877	525	602	619	619	588	701	223					
dav: Bewilligung	4.978	625	774	799	783	739	938	320					
dav: Ablehnung/Versagung/Aufhebung/Rücknahme u.a.	304	38	53	47	34	47	65	20					
Bewilligungsquote	94,2%	94,3%	93,6%	94,4%	95,8%	94,0%	93,5%	94,1%					
beschiedene Anträge nach bewilligter Leistung	4.978	625	774	799	783	739	938	320					
1-tägiger Schulausflug Kita/Schule	621	52	71	46	123	135	161	33					
Mittagsverpflegung Kita/Schule/Hort	2.349	382	399	362	332	279	422	173					
mehrtägige Kita-Fahrt/Klassenfahrt	901	78	129	229	168	170	107	20					
Lernförderung	70	4	13	26	16	9	2	0					
Schülerbeförderung	5	0	2	2	0	1	0	0					
Mitgliedsbeiträge Vereine/Teilnahme an Freizeiten	619	55	82	84	96	91	170	41					
Kulturelle Bildung	144	14	26	23	28	24	25	4					
Schulbedarf	269	40	52	27	20	30	51	49					
Leistungen BuT	664.839 €	67.186 €	183.777 €	118.039 €	123.719 €	90.106 €	82.012 €						

* die BuT Leistungen im Feb/Aug sind aufgrund des gezahlten Schulbedarfs erhöht

Bildungs- und Teilhabeleistungen für Kinder und Jugendliche (Zeitraum 01.01. bis 21.07.2017)



Inhaltliche Zusammenstellung und Herausgabe

Eigenbetrieb
Kommunale Beschäftigungsagentur
Jobcenter Landkreis Harz

38855 Wernigerode

Team Statistik und Controlling

Frau Becker/Tel.: 03943-58 3238

Carolin.Becker@koba-jobcenter-harz.de

Presse- und Öffentlichkeitsarbeit

Kontakt: Pressestelle/Tel.: 03943-58 3234

Presse@koba-jobcenter-harz.de



Eigenbetrieb Kommunale Beschäftigungsagentur
Jobcenter Landkreis Harz

KOMMUNEN
für Arbeit