

Arbeitsmarktreport

Zahlen . Daten . Fakten .



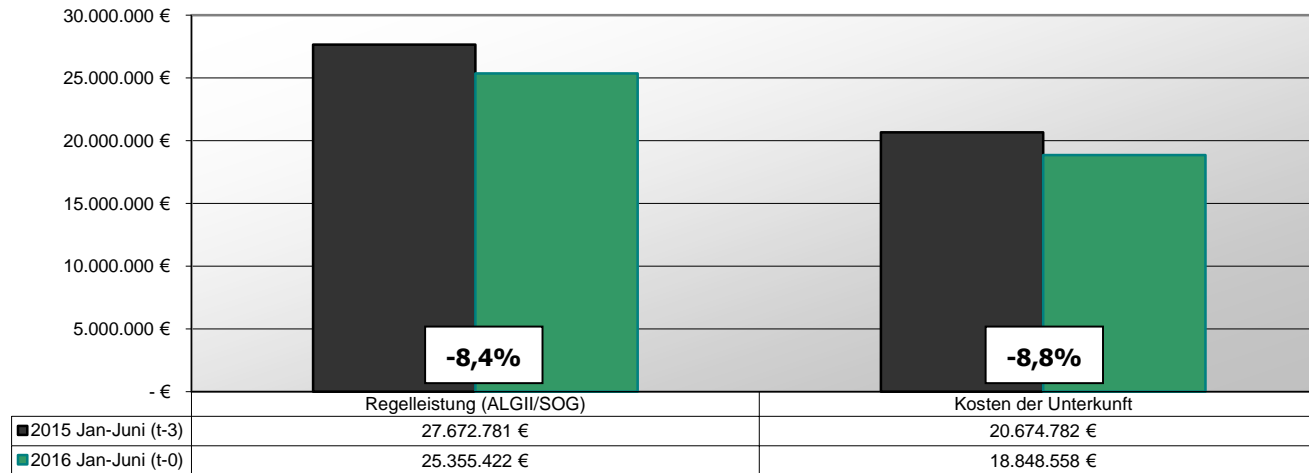
Eigenbetrieb Kommunale Beschäftigungsagentur
Jobcenter Landkreis Harz

KOMMUNEN
für Arbeit

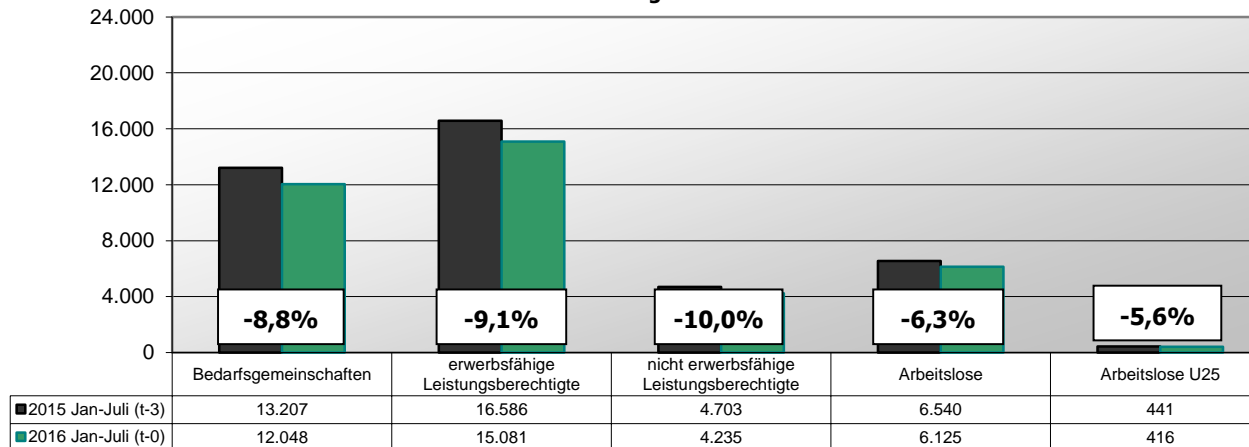


Berichtsmonat Juli 2016

Veränderung passiver Leistung SGBII 2015/2016 Jahresvergleich Jan-Juni



Veränderung Leistungsberechtigter 2015/2016 Jahresvergleich Jan-Juli



Jul 15 Aug 15 Sep 15 Okt 15 Nov 15 Dez 15 Jan 16 Feb 16 Mrz 16 Apr 16 Mai 16 Jun 16 Jul 16

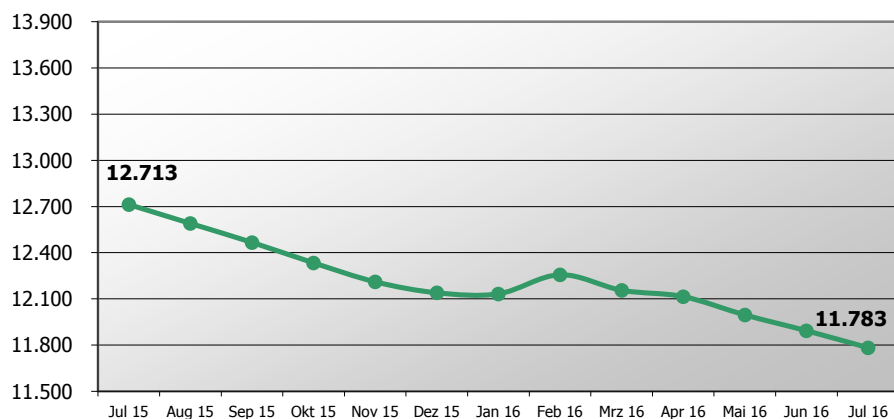
Arbeitslose Bestand

Arbeitslose Bestand (SGB II / SGB III) ¹⁾	8.528	8.474	8.161	8.115	8.315	8.693	9.892	9.816	9.293	8.426	8.031	7.637	7.626
Arbeitslosenquote (SGB II / SGB III) ²⁾	7,6	7,6	7,3	7,3	7,5	7,8	8,9	8,8	8,3	7,6	7,3	6,9	6,9
Arbeitslose Bestand (SGB II)	6.197	6.185	6.085	6.103	6.204	6.299	6.586	6.552	6.455	6.062	5.954	5.707	5.561
Arbeitslosenquote (SGB II) ²⁾	5,6	5,5	5,5	5,5	5,6	5,6	5,9	5,9	5,8	5,4	5,4	5,2	5,0
davon: Frauen	3.004	2.975	2.923	2.936	2.980	3.008	3.100	3.068	3.026	2.847	2.810	2.673	2.621
davon: Männer	3.193	3.210	3.162	3.167	3.224	3.291	3.486	3.484	3.429	3.215	3.144	3.034	2.940
davon: unter 25 Jahre	493	522	501	474	459	452	463	430	408	384	398	400	429
davon: 55 Jahre und älter	958	962	975	984	1.032	1.091	1.133	1.121	1.135	1.063	1.038	936	889

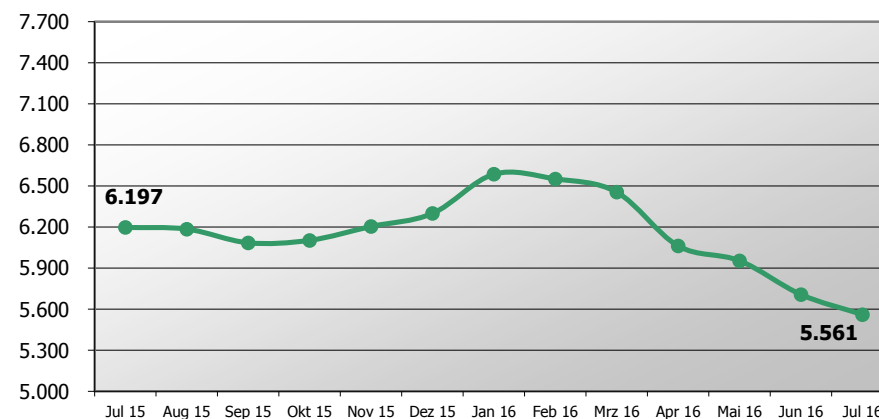
Leistungsempfänger

Bedarfsgemeinschaften *vorläufig	12.713	12.590	12.467	12.334	12.211	12.140	12.133	12.257	12.156	12.115	11.996	11.893	11.783
Bedarfsgemeinschaften *Daten nach 3 Monaten	12.805	12.712	12.560	12.444	12.319	12.230	12.217	12.267	12.209				
erwerbsfähige Leistungsberechtigte	16.145	16.001	15.751	15.553	15.394	15.282	15.222	15.307	15.252	15.158	15.019	14.864	14.748
nicht erwerbsfähige Leistungsberechtigte	4.602	4.558	4.510	4.452	4.398	4.365	4.279	4.279	4.263	4.256	4.246	4.186	4.134

Entwicklung Bedarfsgemeinschaften



Entwicklung Arbeitslosigkeit SGB II



¹ Quelle: Statistik der Bundesagentur für Arbeit ² Die Arbeitslosenquoten beziehen sich auf alle zivile Erwerbspersonen.

Bestandsentwicklung Zielgruppen (t-3 Daten)*



Eigenbetrieb Kommunale Beschäftigungsagentur
Jobcenter Landkreis Harz

t-3 Daten (Stand: Juli 2016)

	Mrz 15	Apr 15	Mai 15	Jun 15	Jul 15	Aug 15	Sep 15	Okt 15	Nov 15	Dez 15	Jan 16	Feb 16	Mrz 16
Bedarfsgemeinschaften	13.414	13.240	13.109	12.967	12.805	12.712	12.560	12.444	12.319	12.230	12.217	12.267	12.209
dav. Partner-BG mit Kindern (beide Partner alo)	227	210	206	205	202	220	193	193	186	175	211	202	187
erwerbsfähige Leistungsberechtigte (ELB)	16.814	16.677	16.515	16.334	16.145	16.001	15.751	15.553	15.394	15.282	15.222	15.307	15.252
dav: Alleinerziehende	2.383	2.335	2.334	2.330	2.317	2.309	2.279	2.254	2.225	2.174	2.182	2.178	2.190
% Anteil AlleinE/ELB	14,2%	14,0%	14,1%	14,3%	14,4%	14,4%	14,5%	14,5%	14,5%	14,2%	14,3%	14,2%	14,4%
dav: Langzeitleistungsbeziehende	12.677	12.600	12.527	12.459	12.328	12.156	11.993	11.862	11.743	11.644	11.588	11.570	11.499
% Anteil LZB/ELB	75,4%	75,6%	75,9%	76,3%	76,4%	76,0%	76,1%	76,3%	76,3%	76,2%	76,1%	75,6%	75,4%
dav: ALGI-Aufstocker	437	405	378	354	354	357	334	324	301	301	337	348	331
% Anteil ALGI-Aufstocker/ELB	2,6%	2,4%	2,3%	2,2%	2,2%	2,2%	2,1%	2,1%	2,0%	2,0%	2,2%	2,3%	2,2%
dav: abhängige Erwerbstätige	4.658	4.635	4.544	4.511	4.453	4.408	4.326	4.326	4.240	4.180	4.024	4.001	4.019
dav: selbstständig Erwerbstätige (mit EK)	130	123	126	129	125	120	131	132	136	133	126	131	131
% Anteil Erwerbstätige/ELB	28,5%	28,5%	28,3%	28,4%	28,4%	28,3%	28,3%	28,7%	28,4%	28,2%	27,3%	27,0%	27,2%

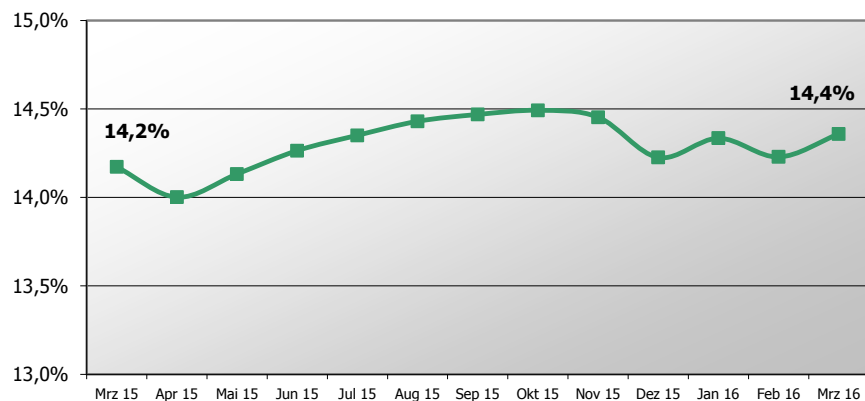
Veränderung gegenüber Vorjahr in Prozent

Jan - Mrz

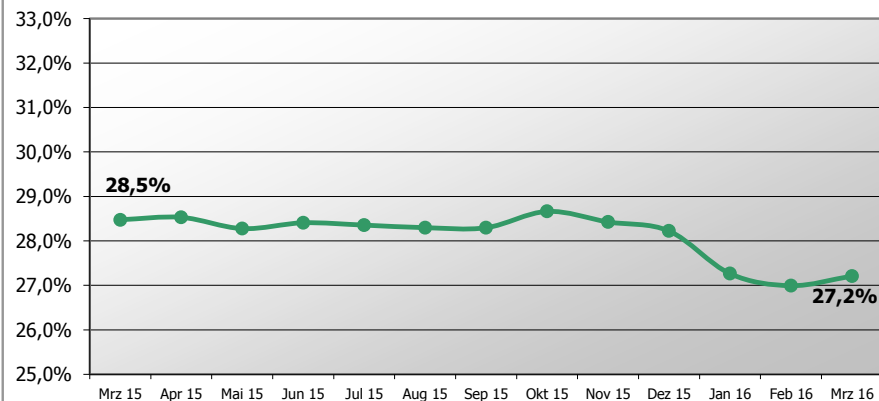
Bedarfsgemeinschaften	-9,0%
dav. Partner-BG mit Kindern (beide Partner alo)	-13,8%
erwerbsfähige Leistungsberechtigte	-9,2%
dav: Alleinerziehende	-8,1%
dav: ALGI-Aufstocker	-20,1%
dav: abhängige Erwerbstätige	-14,8%
dav: selbstständig Erwerbstätige (mit EK)	0,5%

Den enthaltenen Daten liegt durchgängig eine Wartezeit von 3 Monaten zugrunde. Durch die Wartezeit wird gewährleistet, dass die Daten weitgehend vollständig vorliegen. Verzögerungen ergeben sich z. B. durch nachträgliche Bewilligungen

Entwicklung Anteil Alleinerziehende an ELB (t-3)



Entwicklung Anteil Erwerbstätige an ELB (t-3)



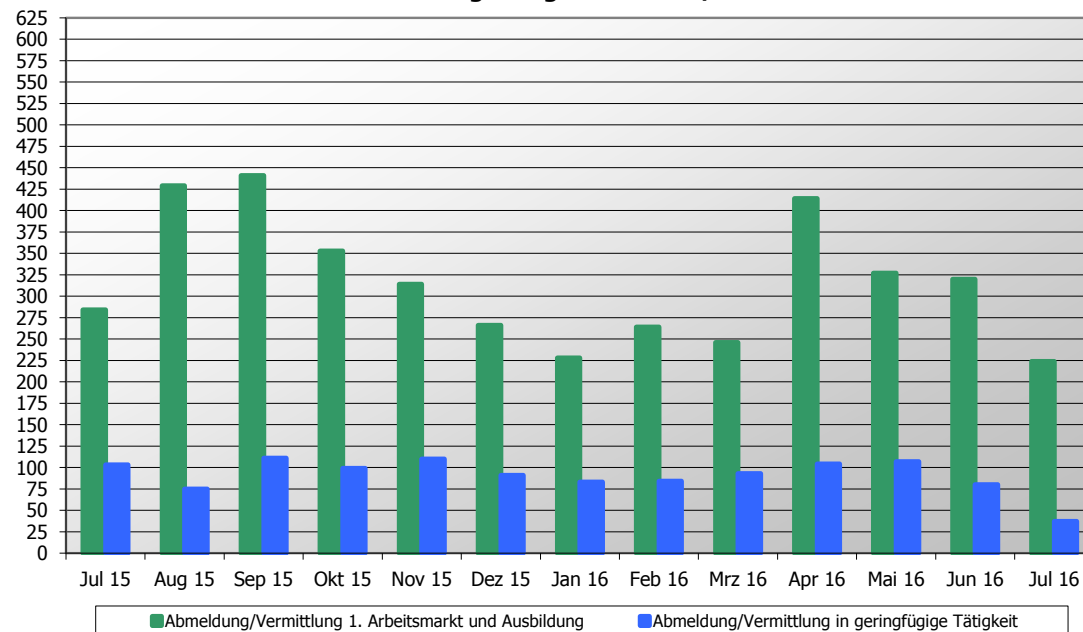
* Statistik der Bundesagentur für Arbeit, Statistik-Service-Ost; Grundsicherung für Arbeitsuchende nach dem SGB II

Aktive Arbeitsmarktpolitik*	Bestand 13.06.16	Zugang	Abgang	Bestand 12.07.16	Zugänge seit Jahresbeginn 2016
A: Aktivierung und berufliche Eingliederung					
Vermittlungsbudget § 44 SGBIII "Anbahnung versicherungspflichtige Beschäftigung oder Ausbildung"	0	91	91	0	652
Vermittlungsbudget § 44 SGBIII "Aufnahme versicherungspflichtige Beschäftigung oder Ausbildung"	66	65	70	61	467
Aktivierung und berufliche Eingliederung § 45 SGBIII - Zuweisung (TM)	275	82	138	219	699
Aktivierung und berufliche Eingliederung § 45 SGBIII - Zuweisung (Tmb)	11	25	30	6	206
Aktivierung und berufliche Eingliederung § 45/115 Nr. 1 SGBIII - Zuweisung (ReHa)	9	1	1	9	28
Aktivierungs- und Vermittlungsgutscheine § 45 SGBIII	233	25	76	182	312
Probebeschäftigung behinderter Menschen § 46 SGBIII	0	0	0	0	0
B: Berufsauswahl und Berufsausbildung					
Zuschüsse Ausbildungsvergütung (schwer)behinderter Menschen - § 73 SGBIII	3	0	0	3	1
Förderung Berufsausbildung - § 74 SGBIII (BaE)	85	0	4	81	1
Förderung Berufsausbildung - § 74 SGBIII (abH)	2	0	0	2	1
Einstiegsqualifizierung § 54a SGBIII	15	0	0	15	5
C: Berufliche Weiterbildung					
Berufliche Weiterbildung § 81 SGBIII i.V.m. § 115 Nr. 3 SGB III (Reha)	29	0	4	25	11
Berufliche Weiterbildung § 81 SGBIII (FbW)	177	15	25	167	185
Förderung durch Vergaberecht / Zuweisung - § 16 Abs.3a SGBII (ReHa)	0	0	0	0	0
Förderung durch Vergaberecht / Zuweisung - § 16 Abs. 3a SGBII (FbW)	0	0	0	0	0
D: Aufnahme einer Erwerbstätigkeit					
Eingliederungszuschuss (EGZ) § 88, 131 SGBIII	176	24	33	167	241
Eingliederungszuschuss Schwerbehinderte (EGZ-SB) § 90 SGBIII	82	1	1	82	23
Einstiegs geld §16b SGBII (selbständige Erwerbstätigkeit)	1	0	0	1	1
Einstiegs geld §16b SGBII (sozialversicherungspflichtig beschäftigt)	18	0	4	14	44
Förderung Selbständiger §16c	0	0	0	0	6
Beschäftigungszuschuss §16e	0	0	0	0	0
E: Beschäftigung schaffende Maßnahmen					
Arbeitsgelegenheiten (MAE) § 16d SGBII	655	152	59	748	912
Förderung von Arbeitsverhältnissen (FAV) - § 16e SGBII	24	0	6	18	13
F: Sonstige und Freie Förderung					
Freie Förderung § 16f SGBII	1	0	0	1	0
Kommunale Eingliederungsleistungen - § 16a SGB II	0	0	0	0	0
Teilnehmerbestand in Maßnahmen:	1.862	481	542	1.801	3.808
Teilnehmereintritte in Maßnahmen:	3.327	481			3.808

*aktualisierte Daten zum Stichtag 12.07.16

Integration in Arbeit und Ausbildung*	Gesamt 2016	16.06.-13.07.15	14.07.-12.08.15	13.08.-14.09.15	15.09.-13.10.15	14.10.-12.11.15	13.11.-10.12.15	11.12.-14.01.16	15.01.-15.02.16	16.02.-14.03.16	15.03.-13.04.16	14.04.-12.05.16	13.05.-13.06.16	14.06.-12.07.16
Abmeldung/Vermittlung 1. Arbeitsmarkt und Ausbildung	2.023	284	429	441	353	314	266	228	264	246	414	327	320	224
davon: sv-pfl. Beschäftigung >15h	1.972	277	301	271	315	303	259	220	258	236	403	320	314	221
davon: Selbständigkeit >15h	41	3	10	9	9	3	3	7	5	8	8	7	6	0
davon: Abmeldung/Vermittlung in Ausbildung	10	4	118	161	29	8	4	1	1	2	3	0	0	3
davon: U25	180	31	143	140	52	34	28	16	30	22	39	26	25	22
davon: U30	371	51	64	73	70	46	43	35	53	47	77	66	39	54
davon: U50	1.028	147	171	173	178	174	138	116	133	129	220	179	152	99
davon: U65	444	55	51	55	53	60	57	61	48	48	78	56	104	49
Abmeldung/Vermittlung in geringfügige Tätigkeit	588	103	75	111	99	110	91	83	84	93	104	107	80	37

Entwicklung Integration 2015/2016

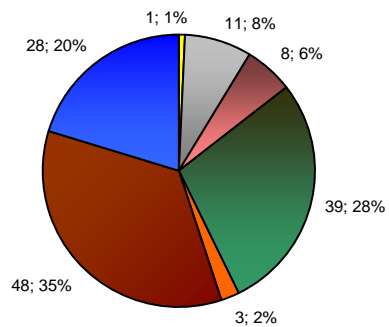


*aktualisierte Daten zum Stichtag 12.07.16

Übersicht Stellen (sozialversicherungspflichtig)		Zugänge gemeldete / akquirierte Stellen im Berichtsmonat	Bereinigung offener Stellenangebote durch nicht zu besetzende / nicht mehr vakante Stellen	Bestand offener Stellen im Berichtsmonat	besetzte Stellen -Vermittlungen auf alle offenen Stellenangebote
Endbestand 2015	Dez 15			286	
1. Quartal	Jan 16	101	9	209	169
	Feb 16	145	0	263	91
	Mrz 16	168	0	322	109
2. Quartal	Apr 16	174	0	317	179
	Mai 16	188	0	270	235
	Jun 16	133	0	257	146
3. Quartal	Jul 16	138	0	249	146
	Aug 16				
	Sep 16				
4. Quartal	Okt 16				
	Nov 16				
	Dez 16				

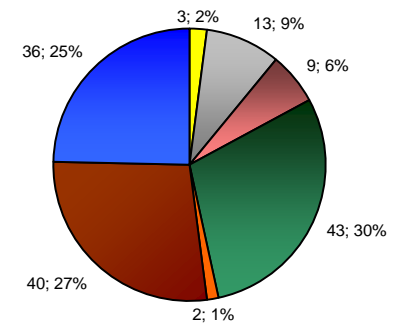
Summe	1.047	9	249	1.075
--------------	--------------	----------	------------	--------------

Zugänge Stellen im Juli 2016



- 1 Land-u. Forstwirtschaft
- 2 Prod. Gewerbe (ohne Bau)
- 3 Baugewerbe
- 4 Dienstleistung (Handel, Gastgew., Verkehr)
- 5 Dienstleistung (Finanz., Vermiet.)
- 6 Dienstleistung (öffentl., privat)
- 7 Zeitarbeit (produktiver, gewerblicher Bereich)

Besetzte Stellen im Juli 2016



Leistungen SGBII



Eigenbetrieb Kommunale Beschäftigungsgesellschaft
Jobcenter Landkreis Harz

Leistungen SGBII	Jan 16	Feb 16	Mrz 16	Apr 16	Mai 16	Jun 16	Jul 16	Aug 16	Sep 16	Okt 16	Nov 16	Dez 16	Gesamt 2016	Ø 2016	
Regelleistung (ALGII/SOG)	4.254.670 €	4.280.956 €	4.232.958 €	4.204.173 €	4.209.888 €	4.172.777 €							25.355.422 €	4.225.904 €	
Veränderung geg. Vorjahresmonat	-9,17%	-11,04%	-7,07%	-9,59%	-7,98%	-5,08%									
Kosten der Unterkunft	3.158.939 €	3.193.996 €	3.172.550 €	3.124.293 €	3.097.274 €	3.101.506 €							18.848.558 €	3.141.426 €	
Veränderung geg. Vorjahresmonat	-8,14%	-9,07%	-8,15%	-10,40%	-10,05%	-7,11%									
einmalige Leistungen § 22 Abs. 6,8 und § 24 Abs. 3	28.854 €	46.981 €	45.848 €	39.443 €	33.709 €	59.692 €							254.527 €	42.421 €	
Veränderung geg. Vorjahresmonat	9,53%	31,07%	69,72%	6,01%	30,04%	135,15%									
Leistungen zur Sozialversicherung	1.565.810 €	1.684.985 €	1.621.389 €	1.618.279 €	1.635.879 €	1.565.569 €							9.691.910 €	1.615.318 €	
Veränderung geg. Vorjahresmonat	-18,98%	-11,15%	-15,22%	-17,12%	-12,20%	-14,79%									
Summe Transferleistungen	9.008.272 €	9.206.918 €	9.072.745 €	8.986.188 €	8.976.750 €	8.899.543 €							54.150.417 €	9.025.069 €	
Leistungen zur Eingliederung	463.866 €	975.156 €	1.051.212 €	957.744 €	1.155.427 €	1.171.829 €							5.775.234 €	962.539 €	
Veränderung geg. Vorjahresmonat	-22,07%	-11,71%	-20,12%	-28,95%	-9,97%	-28,78%									
Verwaltungskosten	1.708.270 €	1.705.876 €	1.703.880 €	1.703.346 €	1.696.860 €	1.684.346 €							10.202.579 €	1.700.430 €	
Veränderung geg. Vorjahresmonat	-2,81%	-2,72%	-2,59%	-2,11%	-2,82%	-3,99%									
KdU / BG	259 €	260 €	260 €	258 €	258 €	261 €								259 €	
ALGII, SOG / BG	348 €	349 €	347 €	347 €	351 €	351 €								349 €	

Quelle: Finanzbuchhaltung der KoBa / Stand: 07.07.2016
Die Werte stehen grundsätzlich erst am 10. Werktag nach dem jeweiligen Berichtmonat zur Verfügung.

Leistungen SGBII	Jan 15	Feb 15	Mrz 15	Apr 15	Mai 15	Jun 15	Jul 15	Aug 15	Sep 15	Okt 15	Nov 15	Dez 15	Gesamt 2015	Ø 2015
Regelleistung (ALGII/SOG)	4.684.295 €	4.811.998 €	4.555.172 €	4.649.892 €	4.575.129 €	4.396.295 €	4.551.229 €	4.406.982 €	4.331.223 €	4.338.694 €	4.252.976 €	4.196.150 €	53.750.036 €	4.479.170 €
Kosten der Unterkunft	3.438.868 €	3.512.547 €	3.454.075 €	3.487.102 €	3.443.457 €	3.338.734 €	3.486.976 €	3.328.342 €	3.309.354 €	3.347.531 €	3.378.315 €	3.179.208 €	40.704.508 €	3.392.042 €
einmalige Leistungen § 22 Abs. 6,8 und § 24 Abs. 3	26.344 €	35.845 €	27.014 €	37.207 €	25.922 €	25.384 €	57.138 €	29.741 €	31.601 €	35.549 €	33.581 €	37.963 €	403.290 €	33.608 €
Leistungen zur Sozialversicherung	1.932.566 €	1.896.409 €	1.912.481 €	1.952.620 €	1.863.109 €	1.837.214 €	1.844.517 €	1.871.381 €	1.782.902 €	1.764.620 €	1.816.327 €	1.773.602 €	22.247.749 €	1.853.979 €
Summe Transferleistungen	10.082.073 €	10.256.800 €	9.948.742 €	10.126.821 €	9.907.617 €	9.597.627 €	9.939.860 €	9.636.445 €	9.455.080 €	9.486.394 €	9.481.200 €	9.186.923 €	117.105.583 €	9.758.799 €
Leistungen zur Eingliederung	595.220 €	1.104.473 €	1.315.972 €	1.348.031 €	1.283.389 €	1.645.451,09	1.555.570 €	1.593.264 €	1.335.171 €	1.445.018 €	1.520.031 €	1.531.446 €	16.273.037 €	1.356.086 €
Verwaltungskosten	1.757.735 €	1.753.584 €	1.749.108 €	1.740.027 €	1.746.120 €	1.754.348,80	1.761.530 €	1.746.887 €	1.739.446 €	1.753.548 €	2.541.842 €	1.992.434 €	22.036.610 €	1.836.384 €
KdU / BG	257 €	263 €	262 €	268 €	267 €	262 €	276 €	267 €	268 €	274 €	277 €	259 €		267 €
ALGII, SOG / BG	350 €	361 €	346 €	357 €	355 €	346 €	361 €	353 €	351 €	355 €	349 €	342 €		352 €

Bildungs- und Teilhabeleistungen für Kinder und Jugendliche

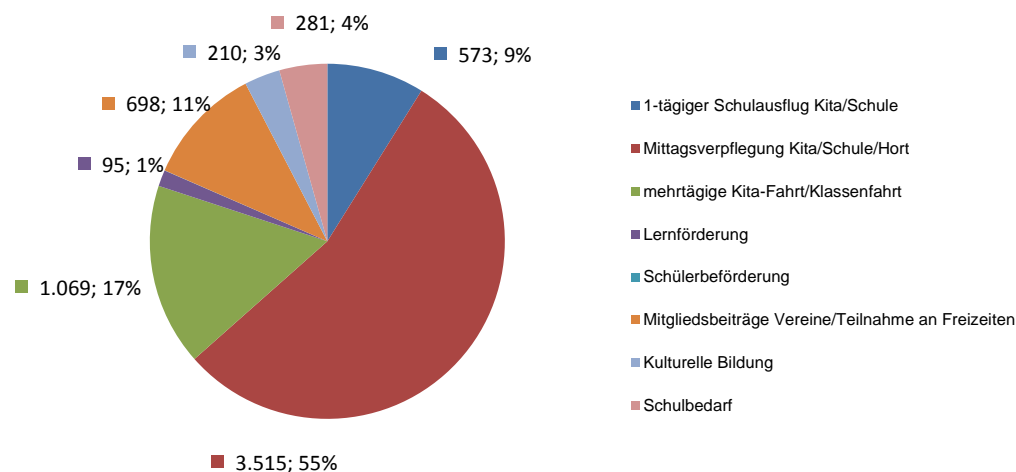


Eigenbetrieb Kommunale Beschäftigungsagentur
Jobcenter Landkreis Harz

BuT- Stand: 27.07.2016	Gesamt 2016	Jan 16	Feb 16	Mrz 16	Apr 16	Mai 16	Jun 16	Jul 16	Aug 16	Sep 16	Okt 16	Nov 16	Dez 16
gestellte Anträge	6.717	1.047	970	1.066	1.072	914	1.085	563					
beschiedene Anträge nach Rechtskreis	6.812	685	1.242	1.105	1.089	920	1.028	743					
dav: BKG	1.485	118	270	234	187	242	208	226					
dav: SGB II	5.327	567	972	871	902	678	820	517					
dav: Bewilligung	6.442	630	1.195	1.057	1.025	865	983	687					
dav: Ablehnung/Versagung/Aufhebung/Rücknahme u.a.	370	55	47	48	64	55	45	56					
Bewilligungsquote	94,6%	92,0%	96,2%	95,7%	94,1%	94,0%	95,6%	92,5%					
beschiedene Anträge nach bewilligter Leistung	6.442	630	1.195	1.057	1.025	865	983	687					
1-tägiger Schulausflug Kita/Schule	573	25	57	81	114	118	128	50					
Mittagsverpflegung Kita/Schule/Hort	3.515	423	645	520	478	476	542	431					
mehrtägige Kita-Fahrt/Klassenfahrt	1.069	92	222	257	244	131	93	30					
Lernförderung	95	4	27	29	15	8	11	1					
Schülerbeförderung	1	0	1	0	0	0	0	0					
Mitgliedsbeiträge Vereine/Teilnahme an Freizeiten	698	49	131	104	128	95	130	61					
Kulturelle Bildung	210	27	43	38	32	17	36	17					
Schulbedarf	281	10	69	28	14	20	43	97					
Leistungen BuT	700.476	73.845 €	214.282 €	112.096 €	115.572 €	100.336 €	84.346 €	n.n.					

* die BuT Leistungen im Feb/Aug sind aufgrund des gezahlten Schulbedarfs erhöht

Bildungs- und Teilhabeleistungen für Kinder und Jugendliche (Zeitraum 01.01. bis 27.07.2016)



Inhaltliche Zusammenstellung und Herausgabe

Eigenbetrieb
Kommunale Beschäftigungsagentur
Jobcenter Landkreis Harz

38855 Wernigerode

Team Statistik und Controlling

Frau Raetzer/Tel.: 03943-58 3238

Daniela.Raetzer@koba-jobcenter-harz.de

Presse- und Öffentlichkeitsarbeit

Kontakt: Pressestelle/Tel.: 03943-58 3234

Presse@koba-jobcenter-harz.de



Eigenbetrieb Kommunale Beschäftigungsagentur
Jobcenter Landkreis Harz

KOMMUNEN
für Arbeit