

# Arbeitsmarktreport

Zahlen . Daten . Fakten .

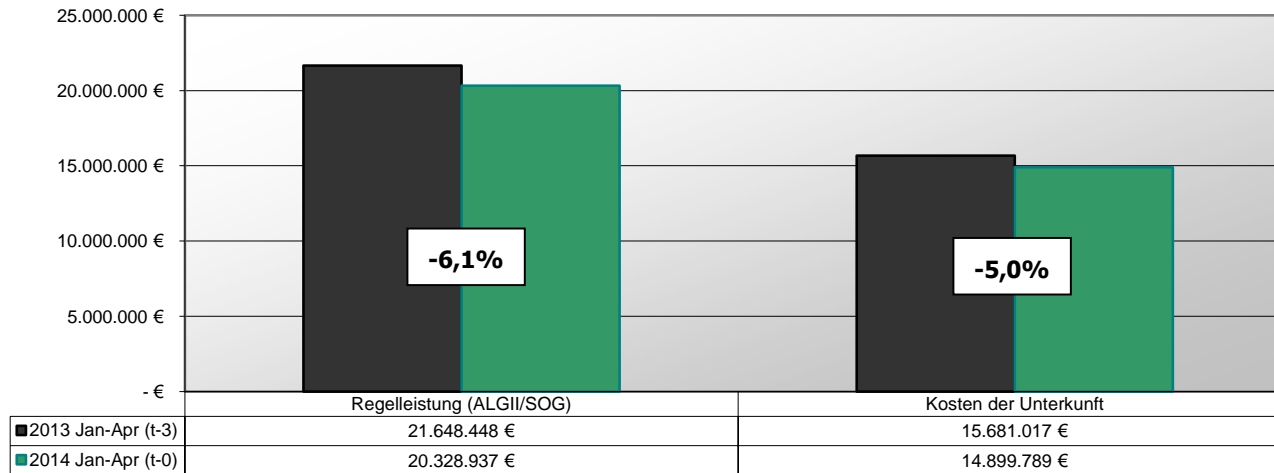


Eigenbetrieb Kommunale Beschäftigungsagentur  
Jobcenter Landkreis Harz

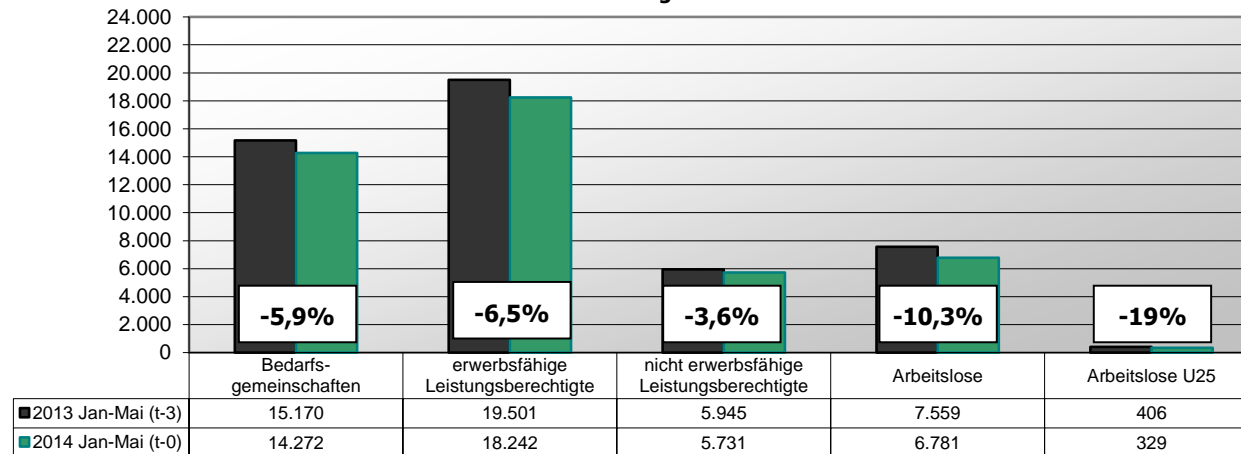


Berichtsmonat Mai 2014

### Veränderung passiver Leistung SGBII 2013/2014 Jahresvergleich Jan-Apr



### Veränderung Leistungsberechtigter 2013/2014 Jahresvergleich Jan-Mai



Mai 13 Jun 13 Jul 13 Aug 13 Sep 13 Okt 13 Nov 13 Dez 13 Jan 14 Feb 14 Mrz 14 Apr 14 Mai 14

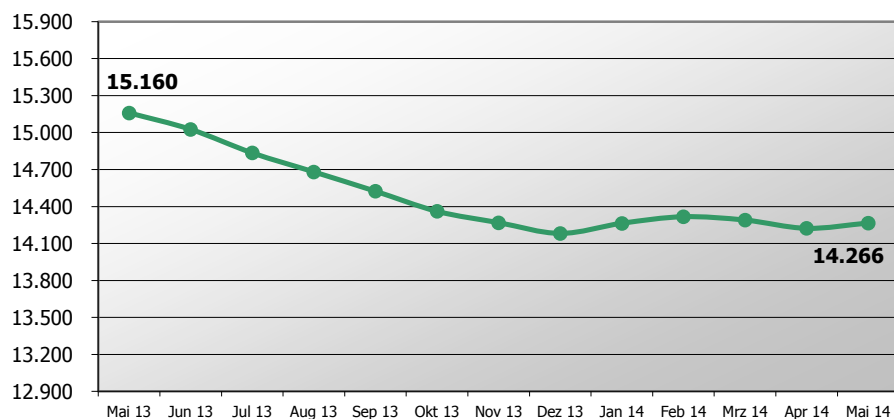
## Arbeitslose Bestand

Arbeitslose Bestand (SGB II / SGB III) <sup>1)</sup>	10.593	9.835	9.704	9.807	9.080	8.904	9.100	9.707	11.212	11.143	10.491	10.194	9.733
Arbeitslosenquote (SGB II / SGB III) <sup>2)</sup>	9,0	8,4	8,3	8,4	7,8	7,6	7,8	8,3	9,6	9,5	9,0	8,7	8,5
Arbeitslose Bestand (SGB II)	7.196	6.772	6.694	6.748	6.261	6.166	6.200	6.411	6.750	6.720	6.687	6.913	6.835
Arbeitslosenquote (SGB II) <sup>2)</sup>	6,1	5,8	5,7	5,8	5,3	5,3	5,3	5,5	5,8	5,7	5,7	5,9	6,0
davon: Frauen	3.413	3.208	3.206	3.304	3.021	2.970	2.948	3.055	3.160	3.174	3.138	3.221	3.197
davon: Männer	3.783	3.564	3.488	3.444	3.240	3.196	3.252	3.356	3.590	3.546	3.549	3.692	3.638
davon: unter 25 Jahre	380	343	414	441	356	299	321	330	316	322	329	339	340
davon: 55 Jahre und älter	952	896	879	884	823	841	877	950	972	961	970	1.049	1.075

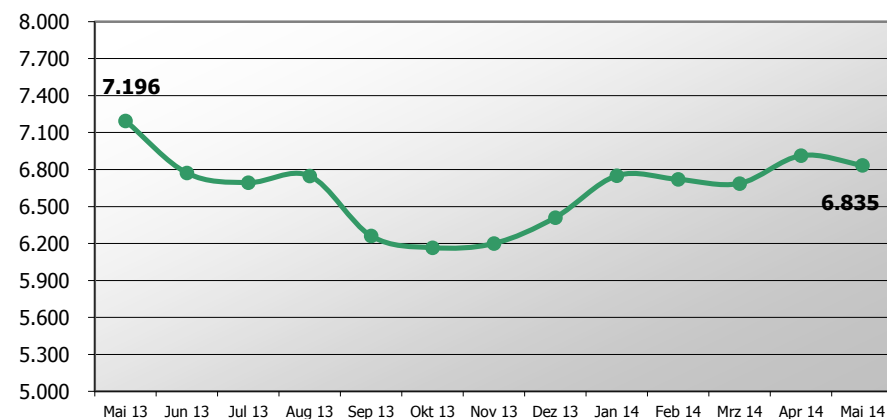
## Leistungsempfänger

Bedarfsgemeinschaften *vorläufig	15.160	15.026	14.835	14.681	14.524	14.361	14.269	14.182	14.264	14.317	14.290	14.223	14.266
Bedarfsgemeinschaften *Daten nach 3 Monaten	15.149	14.952	14.913	14.748	14.560	14.411	14.239	14.201	14.263				
erwerbsfähige Leistungsberechtigte	19.440	19.257	19.025	18.805	18.526	18.326	18.177	18.097	18.208	18.300	18.273	18.226	18.203
nicht erwerbsfähige Leistungsberechtigte	5.923	5.838	5.800	5.737	5.704	5.668	5.630	5.633	5.716	5.714	5.745	5.742	5.738

### Entwicklung Bedarfsgemeinschaften



### Entwicklung Arbeitslosigkeit SGB II



<sup>1</sup> Quelle: Statistik der Bundesagentur für Arbeit <sup>2</sup> Die Arbeitslosenquoten beziehen sich auf alle zivile Erwerbspersonen.

## Bestandsentwicklung Zielgruppen (t-3 Daten)



Eigenbetrieb Kommunale Beschäftigungsagentur  
Jobcenter Landkreis Harz

### t-3 Daten (Stand: Mai 2014)

	Jan 13	Feb 13	Mrz 13	Apr 13	Mai 13	Jun 13	Jul 13	Aug 13	Sep 13	Okt 13	Nov 13	Dez 13	Jan 14
<b>Bedarfsgemeinschaften</b>	15.036	15.148	15.249	15.270	15.149	14.952	14.913	14.748	14.560	14.411	14.239	14.201	14.263
dav. Partner-BG mit Kindern (beide Partner alo)	230	236	236	235	207	173	176	173	155	163	160	175	206
<b>erwerbsfähige Leistungsberechtigte (eLb)</b>	19.326	19.513	19.621	19.607	19.437	19.166	19.124	18.881	18.567	18.387	18.125	18.118	18.193
dav: Alleinerziehende	2.532	2.548	2.568	2.598	2.592	2.559	2.574	2.561	2.549	2.508	2.490	2.486	2.484
% Anteil AlleinE/eLb	13,1%	13,1%	13,1%	13,3%	13,3%	13,4%	13,5%	13,6%	13,7%	13,6%	13,7%	13,7%	13,7%
dav: Langzeitleistungsbeziehende	14.728	14.741	14.729	14.700	14.624	14.523	14.464	14.310	14.149	13.995	13.851	13.822	13.808
% Anteil LZB/eLb	76,2%	75,5%	75,1%	75,0%	75,2%	75,8%	75,6%	75,8%	76,2%	76,1%	76,4%	76,3%	75,9%
dav: ALGI-Aufstocker	500	566	556	518	474	427	411	396	392	395	414	429	467
% Anteil ALGI-Aufstocker/eLb	2,6%	2,9%	2,8%	2,6%	2,4%	2,2%	2,1%	2,1%	2,1%	2,1%	2,3%	2,4%	2,6%
dav: abhängige Erwerbstätige	5.490	5.407	5.449	5.476	5.483	5.454	5.474	5.461	5.433	5.439	5.287	5.237	5.174
dav: selbstständig Erwerbstätige (mit EK)	197	175	172	170	168	158	151	147	144	147	154	157	153
% Anteil Erwerbstätige/eLb	29,4%	28,6%	28,6%	28,8%	29,1%	29,3%	29,4%	29,7%	30,0%	30,4%	30,0%	29,8%	29,3%

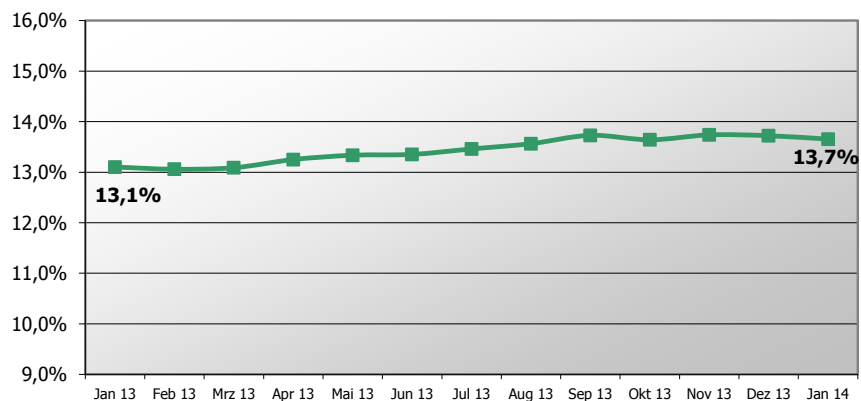
### Veränderung gegenüber Vorjahr in Prozent

#### Jan

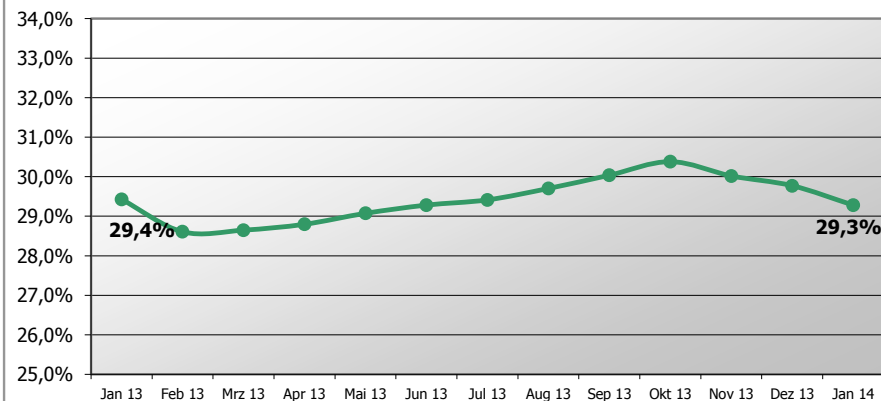
Bedarfsgemeinschaften	-5,1%
dav. Partner-BG mit Kindern (beide Partner alo)	-10,4%
erwerbsfähige Leistungsberechtigte	-5,9%
dav: Alleinerziehende	-1,9%
dav: ALGI-Aufstocker	-6,6%
dav: abhängige Erwerbstätige	-5,8%
dav: selbstständig Erwerbstätige (mit EK)	-22,3%

Den enthaltenen Daten liegt durchgängig eine Wartezeit von 3 Monaten zugrunde. Durch die Wartezeit wird gewährleistet, dass die Daten weitgehend vollständig vorliegen. Verzögerungen ergeben sich z. B. durch nachträgliche Bewilligungen

#### Entwicklung Anteil Alleinerziehende an eLb (t-3)



#### Entwicklung Anteil Erwerbstätige an eLb (t-3)



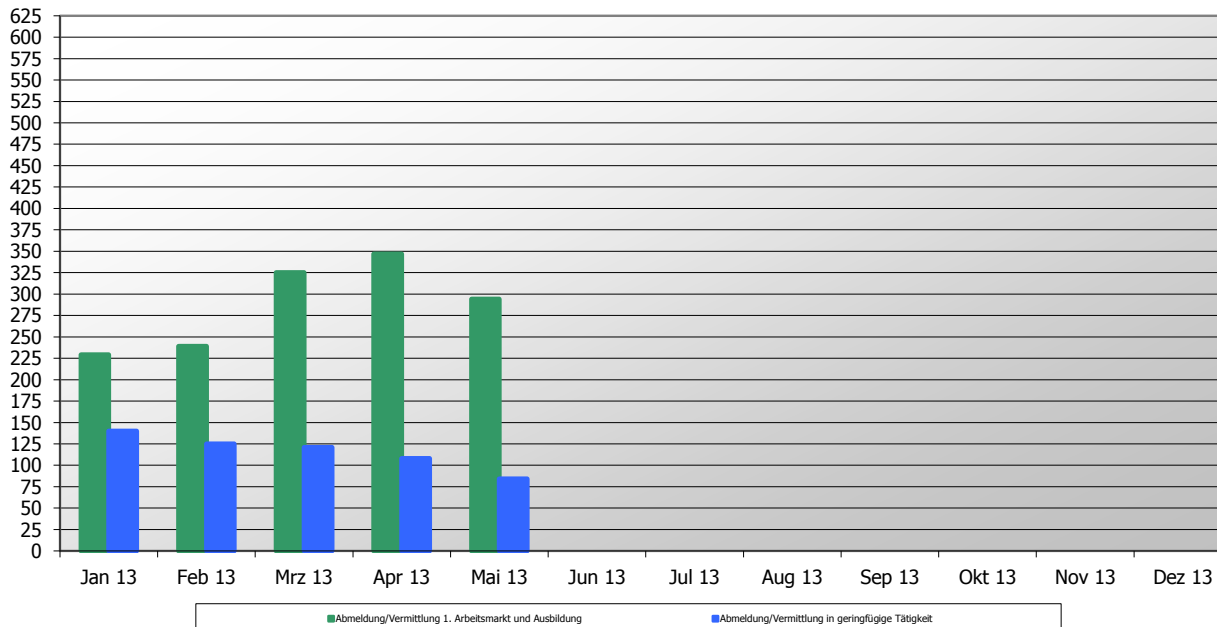
\* Statistik der Bundesagentur für Arbeit, Statistik-Service-Ost; Grundsicherung für Arbeitsuchende nach dem SGB II

Aktive Arbeitsmarktpolitik	Bestand 10.04.14	Zugang	Abgang	Bestand 13.05.14	Zugänge seit Jahresbeginn 2014
<b>A: Aktivierung und berufliche Eingliederung</b>					
Vermittlungsbudget § 44 SGBIII "Anbahnung versicherungspflichtige Beschäftigung oder Ausbildung"	0	119	119	0	756
Vermittlungsbudget § 44 SGBIII "Aufnahme versicherungspflichtige Beschäftigung oder Ausbildung"	209	85	96	198	478
Aktivierung und berufliche Eingliederung § 45 SGBIII - Zuweisung (TM)	339	189	135	393	788
Aktivierung und berufliche Eingliederung § 45 SGBIII - Zuweisung (Tmb)	12	45	46	11	203
Aktivierung und berufliche Eingliederung § 45/115 Nr. 1 SGBIII - Zuweisung (ReHa)	11	0	0	11	12
Aktivierungs- und Vermittlungsgutscheine § 45 SGBIII	263	26	64	225	257
Probebeschäftigung behinderter Menschen § 46 SGBIII	0	0	0	0	0
<b>B: Berufsauswahl und Berufsausbildung</b>					
Zuschüsse Ausbildungsvergütung (schwer)behinderter Menschen - § 73 SGBIII	5	0	0	5	0
Förderung Berufsausbildung - § 74 SGBIII (BaE)	104	0	2	102	1
Förderung Berufsausbildung - § 74 SGBIII (abH)	2	0	0	2	1
Einstiegsqualifizierung § 54a SGBIII	40	0	1	39	16
<b>C: Berufliche Weiterbildung</b>					
Berufliche Weiterbildung § 81 SGBIII i.V.m. § 115 Nr. 3 SGB III (Reha)	36	0	0	36	14
Berufliche Weiterbildung § 81 SGBIII (FbW)	321	24	65	280	199
Förderung durch Vergaberecht / Zuweisung - § 16 Abs.3a SGBII (ReHa)	0	0	0	0	0
Förderung durch Vergaberecht / Zuweisung - § 16 Abs. 3a SGBII (FbW)	0	0	0	0	0
<b>D: Aufnahme einer Erwerbstätigkeit</b>					
Eingliederungszuschuss (EGZ) § 88, 131 SGBIII	316	42	59	299	258
Eingliederungszuschuss Schwerbehinderte (EGZ-SB) § 90 SGBIII	76	1	0	77	6
Einstiegs geld §16b SGBII (selbständige Erwerbstätigkeit)	0	0	0	0	0
Einstiegs geld §16b SGBII (sozialversicherungspflichtig beschäftigt)	169	27	37	159	140
Förderung Selbständiger §16c	6	5	5	6	36
Beschäftigungszuschuss §16e	0	0	0	0	0
<b>E: Beschäftigung schaffende Maßnahmen</b>					
Arbeitsgelegenheiten (MAE) § 16d SGBII	827	212	163	876	814
Förderung von Arbeitsverhältnissen (FAV) - § 16e SGBII	1	0	0	1	0
<b>F: Sonstige und Freie Förderung</b>					
Freie Förderung § 16f SGBII	47	5	6	46	41
Kommunale Eingliederungsleistungen - § 16a SGB II	131	0	1	130	1
<b>Teilnehmerbestand in Maßnahmen:</b>	<b>2.915</b>	<b>780</b>	<b>799</b>	<b>2.896</b>	<b>4.021</b>
<b>Teilnehmereintritte in Maßnahmen:</b>	<b>3.241</b>	<b>780</b>			<b>4.021</b>

\*aktualisierte Daten zum Stichtag 13.05.2014

Integration in Arbeit und Ausbildung	Gesamt 2014	Zeitraum 12.12.-15.01.14	Zeitraum 16.01.-12.02.14	Zeitraum 13.02.-13.03.14	Zeitraum 14.03.-10.04.14	Zeitraum 11.04.-13.05.14	Zeitraum 14.05.-12.06.14	Zeitraum 13.06.-14.07.14	Zeitraum 15.07.-12.08.14	Zeitraum 13.08.-11.09.14	Zeitraum 12.09.-14.10.14	Zeitraum 15.10.-12.11.14	Zeitraum 13.11.-11.12.14
<b>Abmeldung/Vermittlung 1. Arbeitsmarkt und Ausbildung</b>	<b>1.434</b>	<b>229</b>	<b>239</b>	<b>325</b>	<b>347</b>	<b>294</b>							
davon: sv-pfl. Beschäftigung >15h	<b>1.393</b>	217	224	317	342	293							
davon: Selbständigkeit >15h	<b>25</b>	9	5	6	4	1							
davon: Abmeldung/Vermittlung in Ausbildung	<b>16</b>	3	10	2	1	0							
davon: U25	<b>143</b>	17	25	34	39	28							
davon: U30	<b>277</b>	52	49	67	61	48							
davon: U50	<b>751</b>	127	130	177	174	143							
davon: U65	<b>263</b>	33	35	47	73	75							
<b>Abmeldung/Vermittlung in geringfügige Tätigkeit</b>	<b>578</b>	140	125	121	108	84							

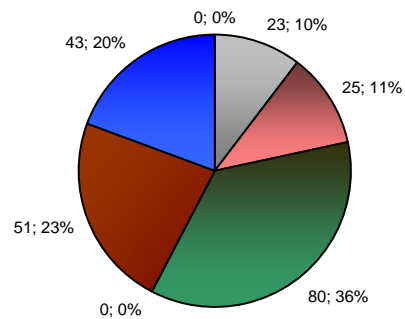
### Entwicklung Integration



\*aktualisierte Daten zum Stichtag 13.05.2014

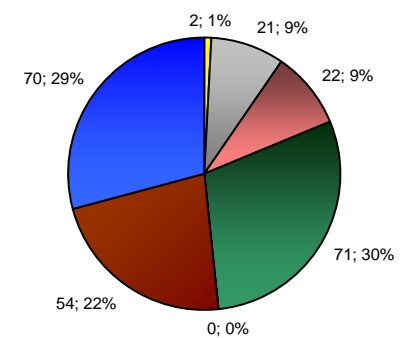
Übersicht Stellen (sozialversicherungspflichtig)		Zugänge gemeldete / akquirierte Stellen im Berichtsmonat	Bereinigung offener Stellenangebote durch nicht zu besetzende / nicht mehr vakante Stellen	Bestand offener Stellen im Berichtsmonat	besetzte Stellen -Vermittlungen auf alle offenen Stellenangebote
Endbestand 2013	Dez 13			<b>252</b>	
1. Quartal	Jan 14	<b>122</b>	<b>0</b>	<b>250</b>	<b>124</b>
	Feb 14	<b>196</b>	<b>0</b>	<b>275</b>	<b>171</b>
	Mrz 14	<b>221</b>	<b>0</b>	<b>289</b>	<b>207</b>
2. Quartal	Apr 14	<b>285</b>	<b>0</b>	<b>366</b>	<b>208</b>
	Mai 14	<b>222</b>	<b>0</b>	<b>348</b>	<b>240</b>
3. Quartal	Jun 14		<b>0</b>	<b>348</b>	
	Jul 14		<b>0</b>	<b>348</b>	
	Aug 14		<b>0</b>	<b>348</b>	
4. Quartal	Sep 14		<b>0</b>	<b>348</b>	
	Okt 14		<b>0</b>	<b>348</b>	
	Nov 14		<b>0</b>	<b>348</b>	
	Dez 14		<b>0</b>	<b>348</b>	
<b>Summe</b>		<b>1.046</b>	<b>0</b>	<b>348</b>	<b>950</b>

Zugänge Stellen im Mai 2014



- 1 Land-u. Forstwirtschaft
- 2 Prod. Gewerbe (ohne Bau)
- 3 Baugewerbe
- 4 Dienstleistung (Handel, Gastgew., Verkehr)
- 5 Dienstleistung (Finanz., Vermiet., UN)
- 6 Dienstleistung (öffentl., privat)
- 7 Zeitarbeit (produktiver, gewerblicher Bereich)

Besetzte Stellen im Mai 2014



## Leistungen SGBII

Leistungen SGBII	Jan 14	Feb 14	Mrz 14	Apr 14	Mai 14	Jun 14	Jul 14	Aug 14	Sep 14	Okt 14	Nov 14	Dez 14	Gesamt 2014	Ø 2014
Regelleistung (ALGII/SOG)	5.072.336 €	5.125.418 €	5.053.161 €	5.078.023 €									<b>20.328.937 €</b>	5.082.234 €
Veränderung geg. Vorjahresmonat	-3,44%	-2,97%	-12,26%	-5,15%										
Kosten der Unterkunft	3.707.361 €	3.765.100 €	3.743.006 €	3.684.321 €									<b>14.899.789 €</b>	3.724.947 €
Veränderung geg. Vorjahresmonat	-5,27%	-4,08%	-3,23%	-7,30%										
einmalige Leistungen § 22 Abs. 6,8 und § 24 Abs. 3	29.582 €	34.526 €	34.767 €	26.661 €									<b>125.536 €</b>	31.384 €
Veränderung geg. Vorjahresmonat	-5,47%	-3,27%	13,54%	-24,82%										
Leistungen zur Sozialversicherung	1.979.941 €	1.999.758 €	1.991.502 €	1.982.086 €									<b>7.953.286 €</b>	1.988.322 €
Veränderung geg. Vorjahresmonat	-2,05%	-4,70%	-3,54%	-4,56%										
<b>Summe Transferleistungen</b>	<b>10.789.219 €</b>	<b>10.924.802 €</b>	<b>10.822.436 €</b>	<b>10.771.091 €</b>									<b>43.307.548 €</b>	10.826.887 €
Leistungen zur Eingliederung	479.594 €	1.301.358 €	1.215.555 €	1.230.481 €									<b>4.226.989 €</b>	1.056.747 €
Veränderung geg. Vorjahresmonat	-21,70%	7,14%	-10,47%	-1,73%										
Verwaltungskosten	1.782.325 €	1.794.085 €	1.769.170 €	1.787.198 €									<b>7.132.778 €</b>	1.783.195 €
Veränderung geg. Vorjahresmonat	-5,50%	-3,07%	-3,31%	-0,73%										
KdU / BG	259 €	263 €	263 €	258 €										261 €
ALGII, SOG / BG	354 €	359 €	355 €	356 €										356 €

Quelle: Finanzbuchhaltung der KoBa / Stand: 08.05.2014  
Die Werte stehen grundsätzlich erst am 10. Werktag nach dem jeweiligen Berichtmonat zur Verfügung.

Leistungen SGBII	Jan 13	Feb 13	Mrz 13	Apr 13	Mai 13	Jun 13	Jul 13	Aug 13	Sep 13	Okt 13	Nov 13	Dez 13	Gesamt 2013	Ø 2013
Regelleistung (ALGII/SOG)	5.253.095 €	5.282.305 €	5.759.299 €	5.353.749 €	5.241.799 €	5.195.304 €	5.301.427 €	5.178.280 €	4.999.310 €	4.946.249 €	4.946.212 €	4.747.111 €	<b>62.204.141 €</b>	5.183.678 €
Kosten der Unterkunft	3.913.419 €	3.925.150 €	3.868.055 €	3.974.393 €	3.839.669 €	3.839.711 €	3.810.094 €	3.805.287 €	3.761.491 €	3.866.768 €	3.790.803 €	3.674.499 €	<b>46.069.340 €</b>	3.839.112 €
einmalige Leistungen § 22 Abs. 6,8 und § 24 Abs. 3	31.295 €	35.692 €	30.621 €	35.462 €	40.256 €	52.656 €	42.637 €	38.748 €	38.211 €	30.821 €	35.122 €	38.409 €	<b>449.930 €</b>	37.494 €
Leistungen zur Sozialversicherung	2.021.340 €	2.098.445 €	2.064.554 €	2.076.690 €	2.120.092 €	2.121.154 €	2.028.916 €	2.005.384 €	1.960.143 €	1.954.321 €	1.984.146 €	1.911.970 €	<b>24.347.155 €</b>	2.028.930 €
<b>Summe Transferleistungen</b>	<b>11.219.149 €</b>	<b>11.341.592 €</b>	<b>11.722.528 €</b>	<b>11.440.295 €</b>	<b>11.241.816 €</b>	<b>11.208.826 €</b>	<b>11.183.074 €</b>	<b>11.027.699 €</b>	<b>10.759.155 €</b>	<b>10.798.160 €</b>	<b>10.756.283 €</b>	<b>10.371.989 €</b>	<b>133.070.566 €</b>	11.089.214 €
Leistungen zur Eingliederung	612.504 €	1.214.649 €	1.357.745 €	1.252.188 €	1.307.568 €	1.287.717,62	1.507.736 €	1.363.789 €	1.357.158 €	1.460.181 €	1.615.269 €	2.557.470 €	<b>16.893.974 €</b>	1.407.831 €
Verwaltungskosten	1.886.131 €	1.850.840 €	1.829.782 €	1.800.322 €	1.770.792 €	1.781.031,91	1.793.530 €	1.804.444 €	1.791.865 €	1.824.981 €	2.476.714 €	1.751.664 €	<b>22.362.097 €</b>	1.863.508 €
KdU / BG	260 €	259 €	254 €	260 €	253 €	257 €	255 €	258 €	258 €	268 €	266 €	259 €		259 €
ALGII, SOG / BG	349 €	349 €	378 €	351 €	346 €	347 €	355 €	351 €	343 €	343 €	347 €	335 €		350 €

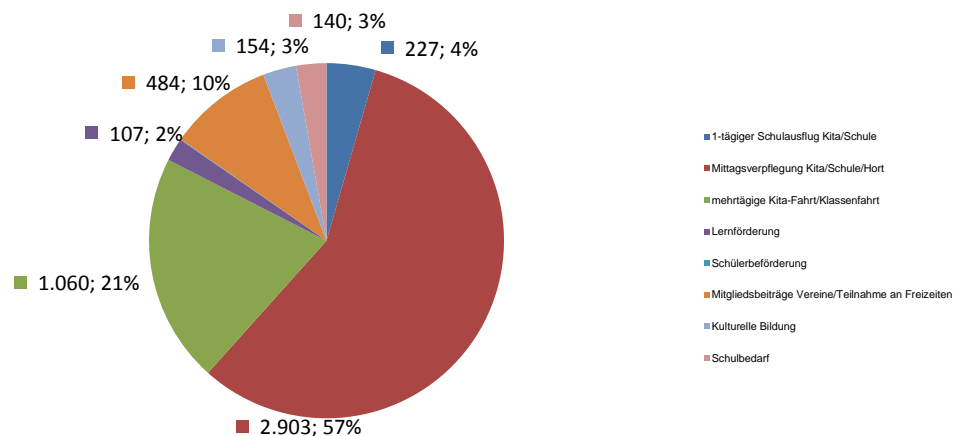


## Bildungs- und Teilhabeleistungen für Kinder und Jugendliche

BuT- Stand: 23.05.2014	Gesamt 2014	Jan 14	Feb 14	Mrz 14	Apr 14	Mai 14	Jun 14	Jul 14	Aug 14	Sep 14	Okt 14	Nov 14	Dez 14
<b>gestellte Anträge</b>	<b>5.025</b>	<b>1.193</b>	<b>922</b>	<b>1.150</b>	<b>956</b>	<b>804</b>							
<b>beschiedene Anträge nach Rechtskreis</b>	<b>5.312</b>	<b>1.117</b>	<b>945</b>	<b>1.181</b>	<b>1.096</b>	<b>973</b>							
dav: BKGG	1.353	282	249	300	257	265							
dav: SGB II	3.959	835	696	881	839	708							
dav: Bewilligung	5.078	1.083	911	1.113	1.042	929							
dav: Ablehnung/Versagung/Aufhebung/Rücknahme u.a.	234	34	34	68	54	44							
<b>Bewilligungsquote</b>	<b>95,6%</b>	<b>97,0%</b>	<b>96,4%</b>	<b>94,2%</b>	<b>95,1%</b>	<b>95,5%</b>							
<b>beschiedene Anträge nach bewilligter Leistung</b>	<b>5.078</b>	<b>1.083</b>	<b>911</b>	<b>1.113</b>	<b>1.042</b>	<b>929</b>							
1-tägiger Schulausflug Kita/Schule	227	21	19	47	48	92							
Mittagsverpflegung Kita/Schule/Hort	2.903	849	583	573	536	362							
mehrtägige Kita-Fahrt/Klassenfahrt	1.060	74	125	272	322	267							
Lernförderung	107	20	19	35	17	16							
Schülerbeförderung	3	3	0	0	0	0							
Mitgliedsbeiträge Vereine/Teilnahme an Freizeiten	484	75	98	107	83	121							
Kulturelle Bildung	154	21	38	37	24	34							
Schulbedarf	140	20	29	42	12	37							
<b>Leistungen BuT</b>	<b>421.026</b>	<b>56.868 €</b>	<b>170.743 €</b>	<b>97.162 €</b>	<b>96.254 €</b>	<b>n.n.</b>							

\* die BuT Leistungen im Feb/Aug sind aufgrund des gezahlten Schulbedarfs erhöht

Bildungs- und Teilhabeleistungen für Kinder und Jugendliche ( Zeitraum 01.01. bis 28.05.2014)



## Inhaltliche Zusammenstellung und Herausgabe

---

Eigenbetrieb  
Kommunale Beschäftigungsagentur  
Jobcenter Landkreis Harz

Kurtsstr. 13  
38855 Wernigerode

### **Team Statistik und Controlling**

Kontakt: Frau Carolin Becker/Tel.: 03943-58 3238  
[Carolin.Becker@koba-jobcenter-harz.de](mailto:Carolin.Becker@koba-jobcenter-harz.de)

### **Presse- und Öffentlichkeitsarbeit**

Kontakt: Frau Mandy Bantle/Tel.: 03943-58 3234  
[Presse@koba-jobcenter-harz.de](mailto:Presse@koba-jobcenter-harz.de)



---

**Eigenbetrieb Kommunale Beschäftigungsagentur  
Jobcenter Landkreis Harz**

---